

# Aperçu financier 2021

Association CRS, organisations membres et institutions



Croix-Rouge suisse



# Aperçu financier CRS 2021

(hors consolidation)

## Associations cantonales Croix-Rouge

BILAN (en milliers de CHF)

	Association cantonale Argovie	Association cantonale Z Appenzell	Association cantonale Berne	Association cantonale Bâle-Campagne	Association cantonale Bâle-Ville	Association cantonale Fribourg	Association cantonale Genève	Association cantonale Glaris	Association cantonale Grisons	Association cantonale Jura	Association cantonale Lucerne	Association cantonale Neuchâtel	Association cantonale Saint-Gall e)	Association cantonale Schaffhouse	Association cantonale Soleure	Association cantonale Schwyz	Association cantonale Thurgovie	Association cantonale Tessin	Association cantonale Uri	Association cantonale Unterwald	Association cantonale Vaud	Association cantonale Valais	Association cantonale Zoug	Association cantonale Zurich	Total des comptes Associations cantonales
Actif circulant	8 767	1 390	40 434	6 550	4 570	3 766	10 767	665	3 747	630	3 716	3 960	5 658	2 295	931	1 946	6 086	13 391	670	1 439	5 917	7 835	1 206	37 621	173 958
Actif immobilisé	6 978	692	12 063	3 098	7 577	7 270	1 750	209	4 802	138	6 311	4 016	3 115	709	45	1 034	1 572	11 591	54	692	2 027	1 726	3 217	305	80 992
<b>Actif</b>	<b>15 745</b>	<b>2 082</b>	<b>52 498</b>	<b>9 648</b>	<b>12 147</b>	<b>11 037</b>	<b>12 517</b>	<b>874</b>	<b>8 549</b>	<b>768</b>	<b>10 027</b>	<b>7 976</b>	<b>8 773</b>	<b>3 004</b>	<b>976</b>	<b>2 980</b>	<b>7 657</b>	<b>24 982</b>	<b>724</b>	<b>2 131</b>	<b>7 944</b>	<b>9 561</b>	<b>4 423</b>	<b>37 926</b>	<b>254 950</b>
Capitaux de tiers à court terme	814	164	16 377	519	627	1 126	2 453	91	758	194	1 051	1 221	587	500	372	243	556	6 385	96	513	524	4 379	245	2 178	41 974
Capitaux de tiers à long terme	0	0	6 426	5	2 553	5 028	2 076	0	0	1	510	1 300	0	150	0	0	0	12 811	0	0	101	0	1 845	75	32 881
Capitaux des fonds	425	0	19 708	342	2 531	205	5 282	0	1 014	0	681	376	21	0	0	0	220	140	114	132	1 014	187	28	794	33 214
Capital de l'organisation	14 506	1 919	9 987	8 781	6 436	4 677	2 706	783	6 776	573	7 785	5 079	8 165	2 354	605	2 737	6 881	5 646	515	1 486	6 306	4 995	2 305	34 879	146 880
<b>Passif</b>	<b>15 745</b>	<b>2 082</b>	<b>52 498</b>	<b>9 648</b>	<b>12 147</b>	<b>11 037</b>	<b>12 517</b>	<b>874</b>	<b>8 549</b>	<b>768</b>	<b>10 027</b>	<b>7 976</b>	<b>8 773</b>	<b>3 004</b>	<b>976</b>	<b>2 980</b>	<b>7 657</b>	<b>24 982</b>	<b>724</b>	<b>2 131</b>	<b>7 944</b>	<b>9 561</b>	<b>4 423</b>	<b>37 926</b>	<b>254 950</b>

COMPTE D'EXPLOITATION (en milliers de CHF)

Donateurs/bienfaiteurs/membres/sout. privé	4 021	292	5 134	1 225	574	1 352	4 801	130	781	282	2 156	636	1 849	502	1 087	666	1 084	1 097	222	459	2 796	1 066	472	10 051	42 737
Livraisons et prestations	5 064	1 054	24 124	3 775	3 406	5 667	7 693	468	5 091	1 000	3 851	3 225	3 180	973	2 153	2 073	3 376	4 118	563	1 805	1 742	1 075	1 497	6 963	93 937
Prestations des pouvoirs publics	1 515	70	61 409	385	1 378	2 500	14 172	132	797	210	644	2 804	1 031	799	957	568	971	17 686	151	368	3 663	12 467	183	1 790	126 648
Contributions d'œuvres d'entraide et OBNL	353	0	396	302	681	212	569	39	54	130	164	151	438	141	190	48	206	86	96	119	52	73	29	795	5 324
<b>Produit d'exploitation</b>	<b>10 953</b>	<b>1 416</b>	<b>91 063</b>	<b>5 687</b>	<b>6 039</b>	<b>9 731</b>	<b>27 235</b>	<b>770</b>	<b>6 724</b>	<b>1 622</b>	<b>6 814</b>	<b>6 816</b>	<b>6 498</b>	<b>2 415</b>	<b>4 388</b>	<b>3 355</b>	<b>5 637</b>	<b>22 986</b>	<b>1 033</b>	<b>2 751</b>	<b>8 253</b>	<b>14 682</b>	<b>2 181</b>	<b>19 598</b>	<b>268 646</b>
Appels aux dons	(698)	(126)	(1 290)	(418)	(85)	(427)	(455)	(78)	(92)	(40)	(409)	(37)	(352)	(59)	(170)	(61)	(210)	(91)	(84)	(45)	(212)	(254)	(142)	(1 499)	(7 334)
Livraisons et matériel pour projets	(1 269)	(118)	(42 623)	(684)	(414)	(1 274)	(8 149)	(235)	(1 092)	(108)	(967)	(205)	(1 422)	(570)	(449)	(815)	(586)	(4 592)	(85)	(811)	(116)	(9 914)	(392)	(2 639)	(79 525)
Personnel	(6 928)	(1 071)	(32 869)	(4 409)	(4 467)	(6 626)	(15 115)	(362)	(4 817)	(1 244)	(4 320)	(5 921)	(3 911)	(1 447)	(3 194)	(2 429)	(4 575)	(15 116)	(623)	(1 440)	(5 578)	(4 073)	(1 624)	(10 879)	(143 040)
Autres charges d'exploitation	(1 083)	(1 071)	(10 660)	(465)	(806)	(864)	(1 971)	(89)	(614)	(131)	(915)	(548)	(822)	(401)	(640)	(311)	(491)	(2 786)	(151)	(295)	(1 258)	(464)	(191)	(2 710)	(28 807)
Amortissements	(342)	(67)	(714)	(149)	(396)	(388)	(282)	(4)	(82)	(52)	(209)	(17)	(42)	(49)	(26)	(9)	(99)	(736)	(34)	(38)	(135)	(39)	(132)	(67)	(4 109)
<b>Charges d'exploitation</b>	<b>(10 320)</b>	<b>(1 524)</b>	<b>(88 155)</b>	<b>(6 124)</b>	<b>(6 169)</b>	<b>(9 579)</b>	<b>(25 973)</b>	<b>(767)</b>	<b>(6 697)</b>	<b>(1 575)</b>	<b>(6 819)</b>	<b>(6 729)</b>	<b>(6 549)</b>	<b>(2 526)</b>	<b>(4 478)</b>	<b>(3 625)</b>	<b>(5 962)</b>	<b>(23 321)</b>	<b>(977)</b>	<b>(2 628)</b>	<b>(7 299)</b>	<b>(14 744)</b>	<b>(2 481)</b>	<b>(17 795)</b>	<b>(262 815)</b>
<b>Résultat d'exploitation</b>	<b>632</b>	<b>(108)</b>	<b>2 909</b>	<b>(437)</b>	<b>(129)</b>	<b>151</b>	<b>1 262</b>	<b>2</b>	<b>27</b>	<b>47</b>	<b>(5)</b>	<b>87</b>	<b>(51)</b>	<b>(111)</b>	<b>(91)</b>	<b>(269)</b>	<b>(325)</b>	<b>(334)</b>	<b>57</b>	<b>123</b>	<b>954</b>	<b>(62)</b>	<b>(300)</b>	<b>1 803</b>	<b>5 831</b>
Résultat financier	438	144	561	1	7	(27)	(35)	2	224	(5)	158	(7)	341	(3)	(7)	47	314	(36)	(1)	(6)	3	(10)	0	1 662	3 767
Résultat hors exploitation	(19)	(110)	192	(59)	54	(23)	(36)	5	22	(40)	169	143	85	26	1	26	52	137	7	(139)	115	42	7	0	656
Variation du capital des fonds	(1)	0	0	34	0	(11)	(1 471)	0	0	0	(504)	67	0	0	72	0	15	0	0	0	(56)	16	(28)	183	(1 684)
Variation du capital de l'organisation	(1 051)	(132)	(3 944)	300	0	0	0	(1)	(77)	0	182	(291)	0	0	15	0	0	0	(13)	22	(1 015)	137	0	(3 649)	(9 517)
<b>Résultat</b>	<b>0</b>	<b>(206)</b>	<b>(283)</b>	<b>(162)</b>	<b>(69)</b>	<b>91</b>	<b>(279)</b>	<b>8</b>	<b>197</b>	<b>1</b>	<b>0</b>	<b>375</b>	<b>(88)</b>	<b>(9)</b>	<b>(196)</b>	<b>55</b>	<b>(233)</b>	<b>49</b>	<b>0</b>	<b>2</b>	<b>123</b>	<b>(322)</b>	<b>0</b>	<b>(946)</b>	

PERSONNEL	Associa- tion CRS	Associa- tion CRS	Associa- tion CRS	Associa- tion CRS	Associa- tion CRS	Associa- tion CRS	Associa- tion CRS	Associa- tion CRS	Associa- tion CRS	Associa- tion CRS	Associa- tion CRS	Associa- tion CRS	Associa- tion CRS	Associa- tion CRS	Associa- tion CRS	Associa- tion CRS	Associa- tion CRS	Associa- tion CRS	Associa- tion CRS	Associa- tion CRS	Associa- tion CRS	Associa- tion CRS	Associa- tion CRS	Total	
Equivalents temps plein	51,4	9,3	302,8	42,8	44,2	78,6	187,4	4,0	35,9	9,9	38,3	68,0	34,8	14,5	20,6	28,0	39,1	163,6	4,0	29,7	56,8	42,5	16,2	87,1	1 409,3
Nombre de collaborateurs	162	18	724	177	149	151	459	22	87	39	199	121	112	58	32	121	120	272	25	118	137	221	54	158	3 736
Nombre de bénévoles, sous-organisations incluses	976	103	2 146	808	610	875	1 212	58	510	259	348	298	541	342	282	221	854	446	75	251	501	242	187	2 540	14 685
Heures fournies par des bénévoles, sous-org. incl.	136 253	11 424	249 036	40 379	18 784	47 163	53 193	7 980	35 262	19 458	38 063	10 339	37 759	33 114	40 591	25 054	63 225	74 840	12 732	13 620	28 324	6 607	12 710	234 961	1 250 868
Nombre de membres, sous-organisations incluses	49 576	5 114	73 091	13 604	7 073	20 077	4 750	2 627	12 552	5 776	27 134	7 742	28 524	5 630	19 596	9 688	20 760	3 721	3 072	6 771	11 416	12 321	6 357	79 984	436 956

a) Chiffres de l'exercice 2020

b) Ces chiffres ne tiennent compte que de l'organisation centrale, sans les sous-organisations.

c) Sous-organisations incluses, pour partie estimation du nombre de bénévoles/membres

d) Les chiffres du SRTS de Genève ne sont pas pris en compte dans la mesure où ce dernier, faisant partie des HUG, ne tient pas de comptabilité propre.

e) Données non consolidées. Les chiffres de Blutspende SRK Ostschweiz ne sont pas présentés ou sont inclus sous Transfusion CRS Suisse.

f) Chiffres de 2017/2018 (données de 2019/2020/2021 non collectées)

## Organisations de sauvetage Croix-Rouge

Société Suisse des Troupes Sanitaires (SSTS) b)	Alliance suisse des samaritains (ASS) b)	Société Suisse de Sauvetage (SSS) b)	Société suisse pour chiens de recherche et de sauvetage (REDOG) b)	Total Organisations de sauvetage Croix-Rouge
1 066	4 215	869	2 249	8 399
22	3 048	642	28	3 740
<b>1 088</b>	<b>7 263</b>	<b>1 511</b>	<b>2 277</b>	<b>12 139</b>
25	784	158	178	1 145
6	2 607	0	0	2 613
281	833	118	813	2 045
776	3 039	1 235	1 285	6 335
<b>1 088</b>	<b>7 263</b>	<b>1 511</b>	<b>2 277</b>	<b>12 139</b>

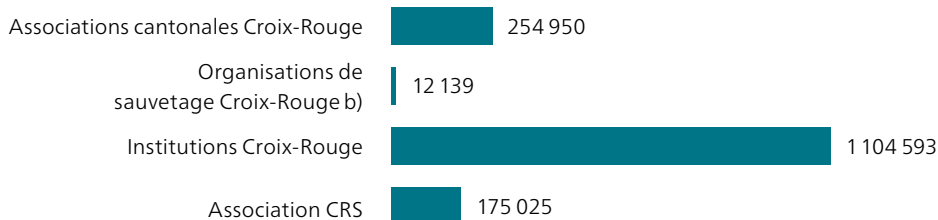
124	1 298	686	859	2 967
338	6 160	1 203	79	7 780
458	126	109	134	827
107	1 160	275	0	1 542
<b>1 027</b>	<b>8 744</b>	<b>2 273</b>	<b>1 073</b>	<b>13 117</b>
0	(608)	(167)	(55)	(830)
(453)	(2 777)	(491)	(143)	(3 864)
(405)	(4 210)	(1 362)	(353)	(6 330)
(64)	(714)	(278)	(240)	(1 296)
(5)	(207)	(149)	(19)	(380)
<b>(927)</b>	<b>(8 516)</b>	<b>(2 447)</b>	<b>(810)</b>	<b>(12 700)</b>
<b>100</b>	<b>228</b>	<b>(174)</b>	<b>262</b>	<b>416</b>
(1)	(2)	(3)	130	124
0	96	122	0	218
(46)	55	82	(251)	(160)
(59)	0	(81)	(134)	(274)
<b>(6)</b>	<b>377</b>	<b>(54)</b>	<b>7</b>	<b>324</b>

Association CRS	Association CRS	Association CRS	Association CRS	Total
b) 0,4	b) 31,7	b) 13,4	b) 1,8	47,3
b) 2	b) 38	b) 18	b) 5	63
c) 1 342	a) c) 18 988	c) f) 13 870	c) 733	34 933
c) 648 334	a) c) 365 096	c) f) 320 000	c) 95 158	1 428 588
c) 910	a) c) 18 988	c) 19 000	c) 733	39 631

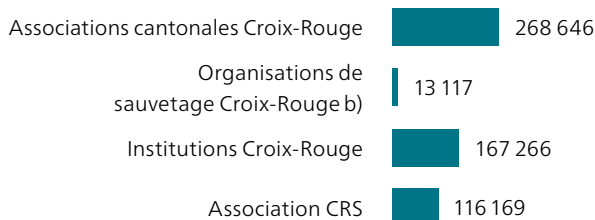
## Institutions Croix-Rouge

Fondation humanitaire CRS	Transfusion CRS Suisse a) d)	Stiftung zur Förderung des Blutspende-dienstes Region Bern	Fondation financière CRS	Total Institutions CRS
14 126	136 315	1 686	2 036	154 163
917 402	32 085	930	13	950 430
<b>931 528</b>	<b>168 400</b>	<b>2 616</b>	<b>2 049</b>	<b>1 104 593</b>

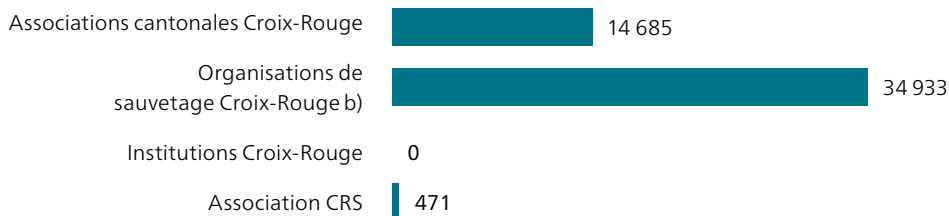
## Bilans des organisations CRS en milliers de CHF



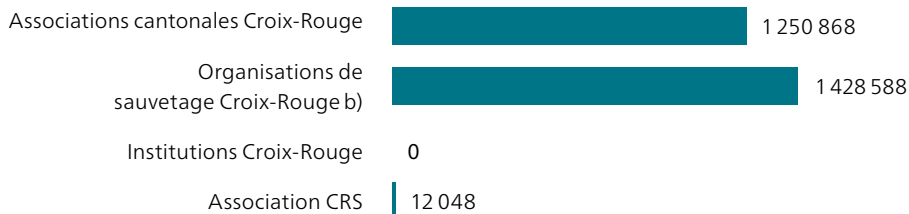
## Chiffres d'affaires des organisations CRS en milliers de CHF



## Nombre de bénévoles, y compris sous-organisations



## Heures fournies par des bénévoles, y compris sous-organisations



b) Ces chiffres ne tiennent compte que de l'organisation centrale, sans les sous-organisations.

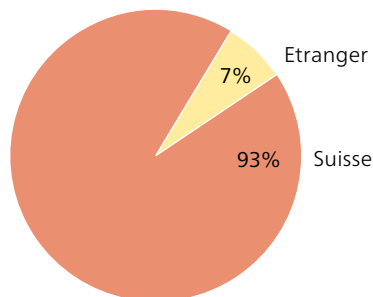
Concernant les comptes, des informations détaillées sont disponibles auprès des différentes organisations.

# La CRS en chiffres

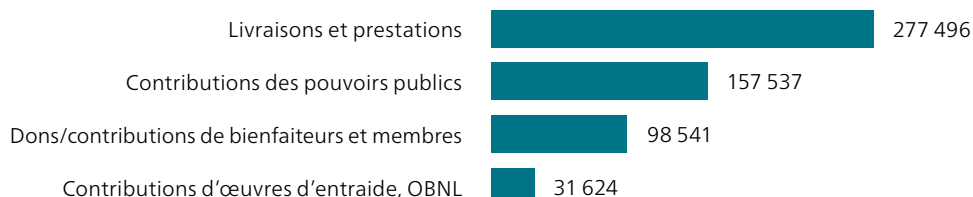
<b>Finances</b>	en milliers de CHF	<b>2020</b>	<b>2021</b>
<b>Bilan</b>			
Actif circulant		442 636	457 013
Actif immobilisé		1 040 184	1 089 694
<b>ACTIF</b>		<b>1 482 820</b>	<b>1 546 707</b>
Capitaux de tiers		197 445	199 236
Capitaux des fonds		96 863	103 839
Capital de l'organisation		1 188 512	1 243 632
<b>PASSIF</b>		<b>1 482 820</b>	<b>1 546 707</b>
<b>Compte d'exploitation</b>			
Produit d'exploitation		575 345	565 198
Charges d'exploitation		(582 355)	(578 473)
Résultats financier et hors exploitation		53 136	77 779
Variation des capitaux des fonds et de l'organisation		(44 484)	(62 019)
<b>RESULTAT</b>		<b>1 642</b>	<b>2 484</b>
<b>Prestations (exemples)</b>		<b>2020</b>	<b>2021</b>
– kilomètres parcourus à titre bénévole par le service des transports		14 934 337	18 168 864
– dons de sang		266 161	268 202
– participants aux cours de la Croix-Rouge		97 039	128 308
– heures d'ergothérapie dispensées		120 411	130 583
– pays d'intervention		45	38
– projets à l'étranger		163	146
– bénéficiaires des programmes et projets à l'étranger		6 589 724	6 275 075
– bénéficiaires des activités liées au Covid-19 à l'étranger*		3 060 271	22 119 279
<b>Personnel</b>		<b>2020</b>	<b>2021</b>
– bénévoles		52 320	50 089
– heures fournies à titre bénévole		2 799 127	2 691 504
– valeur estimée des heures fournies à titre bénévole, à raison d'un tarif horaire de 30 CHF		83 973 810	80 745 120
– membres		477 343	476 587
– équivalents temps plein		2 379	2 474
– collaborateurs		5 036	5 348

\*En collaboration avec nos Sociétés sœurs et nos partenaires, nous avons mené des campagnes de sensibilisation à la radio, sur les médias sociaux et par mégaphone. Nous avons proposé des tests et des consultations en matière de santé, assuré un soutien psychosocial, distribué des équipements de protection et des biens de secours ou encore installé des points de lavage des mains. En outre, nos Sociétés sœurs et nos partenaires ont grandement contribué à ce que des campagnes de vaccination soient menées dans nos pays d'intervention et à ce que les habitants puissent en bénéficier.

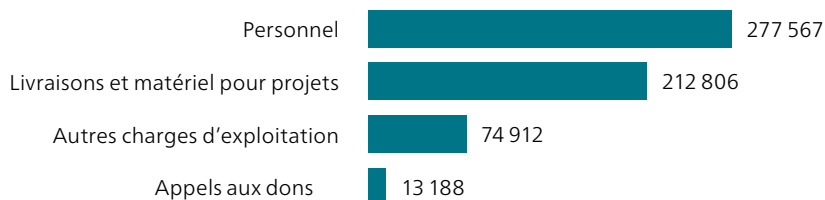
# Affectation des fonds Suisse/étranger 2021



## Provenance des fonds 2021: 565 mio de CHF



## Affectation des fonds 2021: 578 mio de CHF



### Croix-Rouge suisse

Association

Rainmattstrasse 10, 3001 Berne

Téléphone 058 400 41 11, fax 058 400 41 22

info@redcross.ch, www.redcross.ch



Dons: compte postal 30-9700-0  
IBAN CH97 0900 0000 3000 9700 0