

# Aperçu financier 2018

Association CRS, organisations membres et institutions



Croix-Rouge suisse



# Aperçu financier CRS 2018

(hors consolidation)

BILAN (en milliers de CHF)

	Association cantonale Argovie	Association cantonale 2 Appenzell	Association cantonale Berne	Association cantonale Bâle-Campagne	Association cantonale Bâle-Ville	Association cantonale Fribourg	Association cantonale Genève	Association cantonale Glaris	Association cantonale Grisons	Association cantonale Jura	Association cantonale Lucerne	Association cantonale Neuchâtel	Association cantonale Saint-Gall	Association cantonale Schaffhouse	Association cantonale Soleure	Association cantonale Schwyz	Association cantonale Thurgovie	Association cantonale Tessin	Association cantonale Uri	Association cantonale Unterwald	Association cantonale Vaud	Association cantonale Valais	Association cantonale Zoug	Association cantonale Zurich	Total des comptes Associations cantonales	Société Suisse des Troupes Sanitaires (SSTS) <sup>b)</sup>	Alliance suisse des samaritains (ASS) <sup>b)</sup>	Société Suisse de Sauvetage (SSS) <sup>b)</sup>	Société suisse pour chiens de recherche et de sauvetage (REDOG) <sup>b)</sup>	Total Organisations de sauvetage Croix-Rouge	Fondation humanitaire CRS	Transfusion CRS Suisse <sup>a) d)</sup>	Förderstiftung BSD Region Bern	Fondation financière CRS	Total Institutions CRS	Association CRS	TOTAL
Actif circulant	7 072	1 759	35 996	7 022	2 515	3 961	9 906	660	3 784	624	5 313	3 223	5 495	2 023	770	3 451	5 707	9 808	555	780	1 542	7 398	1 684	29 874	150 919	969	1 970	1 505	1 664	6 107	6 078	123 990	1 900	3 011	134 979	94 428	386 434
Actif immobilisé	6 921	707	6 205	3 577	8 471	7 643	465	213	3 771	182	3 623	4 008	3 382	751	96	250	1 599	13 860	51	28	1 055	877	3 363	266	71 364	43	3 242	419	46	3 750	778 015	45 443	930	15	824 402	58 465	957 981
<b>Actif</b>	<b>13 993</b>	<b>2 466</b>	<b>42 201</b>	<b>10 599</b>	<b>10 986</b>	<b>11 603</b>	<b>10 370</b>	<b>872</b>	<b>7 555</b>	<b>806</b>	<b>8 936</b>	<b>7 231</b>	<b>8 877</b>	<b>2 774</b>	<b>866</b>	<b>3 701</b>	<b>7 306</b>	<b>23 668</b>	<b>606</b>	<b>809</b>	<b>2 597</b>	<b>8 276</b>	<b>5 046</b>	<b>30 140</b>	<b>222 283</b>	<b>1 011</b>	<b>5 212</b>	<b>1 924</b>	<b>1 710</b>	<b>9 857</b>	<b>784 093</b>	<b>169 433</b>	<b>2 830</b>	<b>3 026</b>	<b>959 382</b>	<b>152 893</b>	<b>1 344 415</b>
Capitaux de tiers à court terme	1 158	70	16 089	993	458	1 050	2 085	60	749	197	929	564	592	398	483	683	463	2 395	70	212	959	3 883	189	1 654	36 386	73	729	184	164	1 150	37	19 440	2	160	19 640	18 748	75 924
Capitaux de tiers à long terme	0	0	2 412	5	2 188	5 827	2 156	0	0	6	600	2 101	0	150	80	0	0	13 660	0	0	200	0	1 686	75	31 145	3	2 117	0	0	2 120	36 076	20 720	0	0	56 796	0	90 061
Capitaux des fonds	407	0	15 305	365	2 163	235	5 692	0	865	0	184	92	113	0	0	737	211	1 373	81	64	622	298	0	1 034	29 840	238	351	391	568	1 548	0	14 637	0	0	14 637	60 293	106 318
Capital de l'organisation	12 427	2 396	8 396	9 236	6 177	4 490	437	812	5 942	603	7 223	4 473	8 172	2 225	302	2 280	6 631	6 240	455	533	816	4 095	3 172	27 377	124 912	697	2 015	1 349	978	5 039	747 980	114 636	2 828	2 866	868 309	73 852	1 072 112
<b>Passif</b>	<b>13 993</b>	<b>2 466</b>	<b>42 201</b>	<b>10 599</b>	<b>10 986</b>	<b>11 603</b>	<b>10 370</b>	<b>872</b>	<b>7 555</b>	<b>806</b>	<b>8 936</b>	<b>7 231</b>	<b>8 877</b>	<b>2 774</b>	<b>866</b>	<b>3 701</b>	<b>7 306</b>	<b>23 668</b>	<b>606</b>	<b>809</b>	<b>2 597</b>	<b>8 276</b>	<b>5 046</b>	<b>30 140</b>	<b>222 283</b>	<b>1 011</b>	<b>5 212</b>	<b>1 924</b>	<b>1 710</b>	<b>9 857</b>	<b>784 093</b>	<b>169 433</b>	<b>2 830</b>	<b>3 026</b>	<b>959 382</b>	<b>152 893</b>	<b>1 344 415</b>

COMPTES D'EXPLOITATION (en milliers de CHF)

Donateurs/bienfaiteurs/membres/sout. privé	3 377	195	4 682	746	586	969	2 679	155	952	215	1 472	416	1 541	460	1 116	517	852	3 823	164	440	1 590	1 040	460	7 632	36 078	234	723	646	671	2 273	0	2 539	0	0	2 539	31 822	72 712
Contributions des pouvoirs publics	1 572	73	47 764	959	1 225	2 281	7 331	97	710	199	559	1 595	737	423	1 009	596	658	11 114	160	165	3 590	15 310	154	2 972	101 251	321	431	617	130	1 499	0	0	0	0	0	39 846	142 595
Prod. de la vente de march. et prestations	4 519	1 096	17 031	3 935	3 133	5 258	7 052	243	4 927	929	3 702	3 152	3 070	889	2 642	2 127	1 827	3 523	319	1 504	2 043	1 133	1 469	6 865	82 388	318	6 084	1 432	98	7 932	0	159 482	0	0	159 482	13 864	263 666
Œuvres d'entraide, OBNL, autres organisations	258	0	587	290	327	320	646	0	92	131	239	80	329	85	268	69	182	186	39	141	145	155	60	1 208	5 838	78	1 125	0	0	1 203	0	1 834	0	0	1 834	23 242	32 117
<b>Produit d'exploitation</b>	<b>9 726</b>	<b>1 363</b>	<b>70 065</b>	<b>5 930</b>	<b>5 272</b>	<b>8 828</b>	<b>17 707</b>	<b>495</b>	<b>6 680</b>	<b>1 474</b>	<b>5 972</b>	<b>5 243</b>	<b>5 678</b>	<b>1 857</b>	<b>5 035</b>	<b>3 309</b>	<b>3 520</b>	<b>18 645</b>	<b>682</b>	<b>2 249</b>	<b>7 368</b>	<b>17 638</b>	<b>2 142</b>	<b>18 677</b>	<b>225 555</b>	<b>950</b>	<b>8 363</b>	<b>2 695</b>	<b>899</b>	<b>12 907</b>	<b>0</b>	<b>163 855</b>	<b>0</b>	<b>0</b>	<b>163 855</b>	<b>108 774</b>	<b>511 091</b>
Charges de levée de fonds	(580)	(19)	(676)	(25)	(201)	(144)	(463)	(48)	(229)	(40)	(359)	(62)	(262)	(29)	(356)	(75)	(130)	(50)	(35)	(56)	(236)	(257)	(120)	(1 417)	(5 867)	0	(214)	(168)	(8)	(390)	0	0	0	0	0	(4 647)	(10 905)
Charges de matériel/projet	(1 267)	(235)	(36 638)	(508)	(463)	(860)	(815)	(39)	(974)	(96)	(1 020)	(297)	(1 382)	(486)	(346)	(597)	(452)	(3 525)	(66)	(570)	(128)	(12 593)	(420)	(2 206)	(65 984)	(430)	(3 267)	(630)	(145)	(4 472)	(18 882)	(56 352)	0	(712)	(75 946)	(70 226)	(216 627)
Charges de personnel	(6 575)	(979)	(27 771)	(4 818)	(3 909)	(6 031)	(14 431)	(359)	(4 615)	(1 065)	(3 284)	(4 611)	(3 323)	(1 095)	(3 635)	(2 636)	(2 609)	(9 841)	(493)	(1 168)	(6 100)	(3 909)	(1 462)	(9 902)	(124 619)	(400)	(4 083)	(1 454)	(269)	(6 206)	(217)	(80 698)	(4)	0	(80 919)	(48 347)	(260 090)
Autres charges d'exploitation	(1 039)	(137)	(4 491)	(645)	(747)	(1 004)	(1 892)	(99)	(580)	(109)	(774)	(540)	(903)	(268)	(618)	(323)	(300)	(4 613)	(193)	(286)	(1 214)	(401)	(218)	(2 476)	(23 870)	(54)	(818)	(344)	(364)	(1 580)	(115)	(16 466)	(129)	(3)	(16 712)	(10 293)	(52 455)
Amortissements	(362)	(57)	(823)	(204)	(413)	(369)	(1 188)	(5)	(46)	(51)	(203)	(19)	(123)	(35)	(48)	(62)	(108)	(1 186)	(16)	(19)	(137)	(41)	(140)	(105)	(3 762)	(7)	(222)	(134)	(39)	(402)	0	(5 036)	0	0	(5 036)	(2 505)	(11 705)
<b>Charges d'exploitation</b>	<b>(9 823)</b>	<b>(1 428)</b>	<b>(70 398)</b>	<b>(6 201)</b>	<b>(5 732)</b>	<b>(8 407)</b>	<b>(17 789)</b>	<b>(549)</b>	<b>(6 444)</b>	<b>(1 361)</b>	<b>(5 640)</b>	<b>(5 529)</b>	<b>(5 993)</b>	<b>(1 912)</b>	<b>(5 003)</b>	<b>(3 694)</b>	<b>(3 600)</b>	<b>(18 215)</b>	<b>(804)</b>	<b>(2 099)</b>	<b>(7 814)</b>	<b>(17 202)</b>	<b>(2 360)</b>	<b>(16 105)</b>	<b>(224 102)</b>	<b>(890)</b>	<b>(8 604)</b>	<b>(2 730)</b>	<b>(825)</b>	<b>(13 049)</b>	<b>(19 214)</b>	<b>(158 552)</b>	<b>(132)</b>	<b>(715)</b>	<b>(178 613)</b>	<b>(136 018)</b>	<b>(551 782)</b>
<b>Résultat d'exploitation</b>	<b>(96)</b>	<b>(65)</b>	<b>(333)</b>	<b>(271)</b>	<b>(461)</b>	<b>421</b>	<b>(82)</b>	<b>(54)</b>	<b>237</b>	<b>113</b>	<b>332</b>	<b>(286)</b>	<b>(315)</b>	<b>(56)</b>	<b>31</b>	<b>(385)</b>	<b>(80)</b>	<b>431</b>	<b>(122)</b>	<b>150</b>	<b>(446)</b>	<b>435</b>	<b>(217)</b>	<b>2 573</b>	<b>1 453</b>	<b>60</b>	<b>(241)</b>	<b>(35)</b>	<b>74</b>	<b>(142)</b>	<b>(19 214)</b>	<b>5 303</b>	<b>(132)</b>	<b>(715)</b>	<b>(14 758)</b>	<b>(27 244)</b>	<b>(40 691)</b>
Résultat financier	(234)	(61)	(98)	8	(7)	(15)	(13)	(1)	(158)	(4)	(175)	(7)	(96)	7	(9)	(47)	(169)	(40)	18	(3)	(95)	35	8	(602)	(1 757)	(1)	(25)	(17)	(57)	(100)	(37 083)	1 665	148	0	(35 270)	(3 031)	(40 158)
Résultat hors exploitation	(3)	10	805	(48)	639	19	(67)	0	76	(26)	(172)	127	24	20	3	144	80	(244)	33	(22)	88	31	0	293	1 809	0	11	(34)	0	(23)	0	438	0	2	440	894	3 120
Variation du capital des fonds	(132)	0	420	44	(128)	(200)	151	0	0	0	23	0	0	0	0	0	13	0	0	(2)	4	(23)	12	(592)	(409)	(78)	262	32	(110)	107	0	(962)	0	0	(962)	7 078	5 813
Variation du capital de l'organisation	112	75	(351)	100	0	0	0	30	8	(77)	15	68	0	0	0	0	0	21	0	(124)	102	(56)	0	(1 672)	(1 749)	(12)	0	0	104	92	56 297	(2 690)	166	0	53 773	16 109	68 226
<b>Résultat</b>	<b>(353)</b>	<b>(41)</b>	<b>443</b>	<b>(168)</b>	<b>44</b>	<b>225</b>	<b>(11)</b>	<b>(26)</b>	<b>163</b>	<b>6</b>	<b>0</b>	<b>(76)</b>	<b>(387)</b>	<b>(29)</b>	<b>26</b>	<b>(288)</b>	<b>(155)</b>	<b>168</b>	<b>(71)</b>	<b>0</b>	<b>(348)</b>	<b>423</b>	<b>(198)</b>	<b>0</b>	<b>(653)</b>	<b>(31)</b>	<b>7</b>	<b>(54)</b>	<b>12</b>	<b>(67)</b>	<b>0</b>	<b>3 754</b>	<b>182</b>	<b>(713)</b>	<b>3 223</b>	<b>(6 194)</b>	<b>(3 691)</b>

	Association	Association	Association	Association	Association	Association	Association	Association	Association	Association	Association	Association	Association	Association	Association	Association	Association	Association	Association	Association	Association	Association	Association	Association	Association	Association	Association	Association	Association	Association	Association	Association	Association	Association	Association	Association	Fondation	Diverses formes juridiques	Fondation	Fondation	Fondation	Fondation	Association	Association	Total	Total		
<b>PERSONNEL</b>																																																
Equivalents temps plein	48,6	9,5	236,4	43,2	44,1	72,9	205,8	2,1	39,9	7,6	34,5	54,7	32	10,9	20,3	26,9	24,9	145,1	6	17,8	54,8	41,5	14,9	74,7	1 268,9	b)	0,2	b)	30,3	b)	13,5	b)	1,4	45,4	0,95	650	--	--	651	345	2 310							
Nombre de collaborateurs	131	19	546	133	141	140	425	15	89	29	176	106	104	53	33	131	107	187	30	88	146	190	50	133	3 202	b)	1	b)	36	b)	2																	

# La CRS en chiffres

## Finances

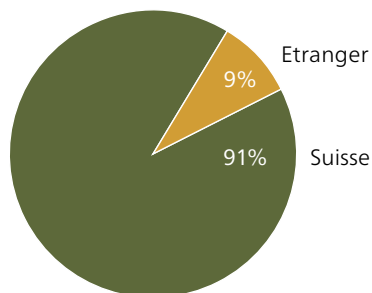
en milliers de CHF	2017	2018
<i>Bilan</i>		
Actif circulant	404 696	386 434
Actif immobilisé	1 021 701	957 981
<b>Actif</b>	<b>1 426 397</b>	<b>1 344 415</b>
Capitaux de tiers	168 938	165 985
Capitaux des fonds	106 962	106 318
Capital de l'organisation	1 150 497	1 072 112
<b>Passif</b>	<b>1 426 397</b>	<b>1 344 415</b>
<i>Compte d'exploitation</i>		
Produit d'exploitation	522 705	511 091
Charges d'exploitation	(546 519)	(551 782)
Résultats financier et hors exploitation	72 462	(37 038)
Variation des capitaux des fonds et de l'organisation	(44 158)	74 039
<b>Résultat</b>	<b>4 490</b>	<b>(3 691)</b>

	2017	2018
– kilomètres parcourus à titre bénévole par le service des transports	17 939 331	18 266 897
– dons de sang	282 421	277 816
– participants aux cours de la Croix-Rouge	164 355	136 125
– heures d'ergothérapie dispensées	126 374	132 771
– pays d'intervention	34	38
– projets menés à l'étranger	182	122
– bénéficiaires à l'étranger (estimation)*	4 596 351	7 455 466


\*La hausse du nombre de bénéficiaires s'explique par le renforcement de l'engagement de la CRS au Bangladesh, au Bhoutan, au Kirghizistan et au Laos.

Personnel	2017	2018
– bénévoles	57 891	53 474
– heures fournies à titre bénévole	2 747 053	2 824 003
– valeur estimée des heures fournies à titre bénévole, à raison d'un tarif horaire de 30 CHF	82 411 590	84 720 078
– membres	497 936	484 015
– équivalents temps plein	2 250	2 310
– collaborateurs	4 687	4 782

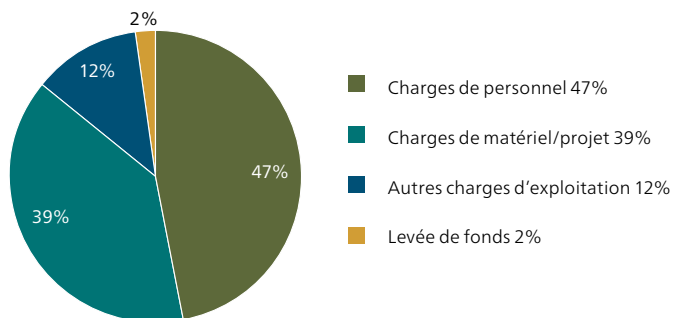
## Affectation des fonds Suisse/étranger 2018



## Provenance des fonds 2018: 548 mio de CHF



## Affectation des fonds 2018: 552 mio de CHF



### Croix-Rouge suisse

Association

Rainmattstrasse 10, 3001 Berne, téléphone 058 400 41 11, fax 058 400 41 22

info@redcross.ch, www.redcross.ch

Dons: compte postal 30-9700-0, IBAN CH97 0900 0000 3000 9700 0