

La CRS in cifre 2018

Associazione CRS, organizzazioni affiliate e istituzioni



Croce Rossa Svizzera



Riepilogo finanziario CRS 2018

(conto non consolidato)

BILANCIO (in migliaia di CHF)

	Associazione cantonale Argovia	Associazione cantonale Appenzello	Associazione cantonale Berna	Associazione cantonale Basilea Campagna	Associazione cantonale Basilea Città	Associazione cantonale Friburgo	Associazione cantonale Ginevra	Associazione cantonale Glarona	Associazione cantonale Grigioni	Associazione cantonale Giura	Associazione cantonale Lucerna	Associazione cantonale Neuchâtel	Associazione cantonale San Gallo	Associazione cantonale Sciaffusa	Associazione cantonale Soletta	Associazione cantonale Svitto	Associazione cantonale Turgovia	Associazione cantonale Ticino	Associazione cantonale Uri	Associazione cantonale Untervaldo	Associazione cantonale Vaud	Associazione cantonale Vallese	Associazione cantonale Zugo	Associazione cantonale Zurigo	Totale associazioni cantonali Croce Rossa	Società Svizzera delle Truppe Sanitarie (SSTS) b)	Federazione svizzera dei samaritani (FSS) b)	Società Svizzera di Salvataggio (SSS) b)	Società svizzera per cani da ricerca e da salvataggio (REDOG) b)	Totale organizzazioni di salvataggio Croce Rossa	Fondazione umanitaria CRS	Trasfusione CRS Svizzera a)(d)	Förderstiftung BSD Region Bern	Fondazione Finanze CRS	Totale istituzioni della Croce Rossa	Associazione CRS	TOTALE
Attivi circolanti	7 072	1 759	35 996	7 022	2 515	3 961	9 906	660	3 784	624	5 313	3 223	5 495	2 023	770	3 451	5 707	9 808	555	780	1 542	7 398	1 684	29 874	150 919	969	1 970	1 505	1 664	6 107	6 078	123 990	1 900	3 011	134 979	94 428	386 434
Attivi fissi	6 921	707	6 205	3 577	8 471	7 643	465	213	3 771	182	3 623	4 008	3 382	751	96	250	1 599	13 860	51	28	1 055	877	3 363	266	71 364	43	3 242	419	46	3 750	778 015	45 443	930	15	824 402	58 465	957 981
Attivi	13 993	2 466	42 201	10 599	10 986	11 603	10 370	872	7 555	806	8 936	7 231	8 877	2 774	866	3 701	7 306	23 668	606	809	2 597	8 276	5 046	30 140	222 283	1 011	5 212	1 924	1 710	9 857	784 093	169 433	2 830	3 026	959 382	152 893	1 344 415
Capitale di terzi a breve termine	1 158	70	16 089	993	458	1 050	2 085	60	749	197	929	564	592	398	483	683	463	2 395	70	212	959	3 883	189	1 654	36 386	73	729	184	164	1 150	37	19 440	2	160	19 640	18 748	75 924
Capitale di terzi a lungo termine	0	0	2 412	5	2 188	5 827	2 156	0	0	6	600	2 101	0	150	80	0	0	13 660	0	0	200	0	1 686	75	31 145	3	2 117	0	2 120	36 076	20 720	0	0	56 796	0	90 061	
Capitale del fondo	407	0	15 305	365	2 163	235	5 692	0	865	0	184	92	113	0	0	737	211	1 373	81	64	622	298	0	1 034	29 840	238	351	391	568	1 548	0	14 637	0	0	14 637	60 293	106 318
Capitale dell'organizzazione	12 427	2 396	8 396	9 236	6 177	4 490	437	812	5 942	603	7 223	4 473	8 172	2 225	302	2 280	6 631	6 240	455	533	816	4 095	3 172	27 377	124 912	697	2 015	1 349	978	5 039	747 980	114 636	2 828	2 866	868 309	73 852	1 072 112
Passivi	13 993	2 466	42 201	10 599	10 986	11 603	10 370	872	7 555	806	8 936	7 231	8 877	2 774	866	3 701	7 306	23 668	606	809	2 597	8 276	5 046	30 140	222 283	1 011	5 212	1 924	1 710	9 857	784 093	169 433	2 830	3 026	959 382	152 893	1 344 415

CONTO ECONOMICO (in migliaia di CHF)

Donazioni/benefattori/membri/sostegno privato	3 377	195	4 682	746	586	969	2 679	155	952	215	1 472	416	1 541	460	1 116	517	852	3 823	164	440	1 590	1 040	460	7 632	36 078	234	723	646	671	2 273	0	2 539	0	0	2 539	31 822	72 712
Contributi dell'ente pubblico	1 572	73	47 764	959	1 225	2 281	7 331	97	710	199	559	1 595	737	423	1 009	596	658	11 114	160	165	3 590	15 310	154	2 972	101 251	321	431	617	130	1 499	0	0	0	0	0	39 846	142 595
Ricavi da vendite e servizi	4 519	1 096	17 031	3 935	3 133	5 258	7 052	243	4 927	929	3 702	3 152	3 070	889	2 642	2 127	1 827	3 523	319	1 504	2 043	1 133	1 469	6 865	82 388	318	6 084	1 432	98	7 932	0	159 482	0	0	159 482	13 864	263 666
Enti assistenziali, ONP, altre organizzazioni	258	0	587	290	327	320	646	0	92	131	239	80	329	85	268	69	182	186	39	141	145	155	60	1 208	5 838	78	1 125	0	0	1 203	0	1 834	0	0	1 834	23 242	32 117
Ricavi d'esercizio	9 726	1 363	70 065	5 930	5 272	8 828	17 707	495	6 680	1 474	5 972	5 243	5 678	1 857	5 035	3 309	3 520	18 645	682	2 249	7 368	17 638	2 142	18 677	225 555	950	8 363	2 695	899	12 907	0	163 855	0	0	163 855	108 774	511 091
Raccolta fondi	(580)	(19)	(676)	(25)	(201)	(144)	(463)	(48)	(229)	(40)	(359)	(62)	(262)	(29)	(356)	(75)	(130)	(50)	(35)	(56)	(236)	(257)	(120)	(1 417)	(5 867)	0	(214)	(168)	(8)	(390)	0	0	0	0	0	(4 647)	(10 905)
Costi per materiale e progetti	(1 267)	(235)	(36 638)	(508)	(463)	(860)	(815)	(39)	(974)	(96)	(1 020)	(297)	(1 382)	(486)	(346)	(597)	(452)	(3 525)	(66)	(570)	(128)	(12 593)	(420)	(2 206)	(65 984)	(430)	(3 267)	(630)	(145)	(4 472)	(18 882)	(56 352)	0	(712)	(75 946)	(70 226)	(216 627)
Costi del personale	(6 575)	(979)	(27 771)	(4 818)	(3 909)	(6 031)	(14 431)	(359)	(4 615)	(1 065)	(3 284)	(4 611)	(3 323)	(1 095)	(3 635)	(2 636)	(2 609)	(9 841)	(493)	(1 168)	(6 100)	(3 909)	(1 462)	(9 902)	(124 619)	(400)	(4 083)	(1 454)	(269)	(6 206)	(217)	(80 698)	(4)	0	(80 919)	(48 347)	(260 090)
Altri costi d'esercizio	(1 039)	(137)	(4 491)	(645)	(747)	(1 004)	(1 892)	(99)	(580)	(109)	(774)	(540)	(903)	(268)	(618)	(323)	(300)	(4 613)	(193)	(286)	(1 214)	(401)	(218)	(2 476)	(23 870)	(54)	(818)	(344)	(364)	(1 580)	(115)	(16 466)	(129)	(3)	(16 712)	(10 293)	(52 455)
Ammortamenti	(362)	(57)	(823)	(204)	(413)	(369)	(1 188)	(5)	(46)	(51)	(203)	(19)	(123)	(35)	(48)	(62)	(108)	(186)	(16)	(19)	(137)	(41)	(140)	(105)	(3 762)	(7)	(222)	(134)	(39)	(402)	0	(5 036)	0	0	(5 036)	(2 505)	(11 705)
Costi d'esercizio	(9 823)	(1 428)	(70 398)	(6 201)	(5 732)	(8 407)	(17 789)	(549)	(6 444)	(1 361)	(5 640)	(5 529)	(5 993)	(1 912)	(5 003)	(3 694)	(3 600)	(18 215)	(804)	(2 099)	(7 814)	(17 202)	(2 360)	(16 105)	(224 102)	(890)	(8 604)	(2 730)	(825)	(13 049)	(19 214)	(158 552)	(132)	(715)	(178 613)	(136 018)	(551 782)
Risultato d'esercizio	(96)	(65)	(333)	(271)	(461)	421	(82)	(54)	237	113	332	(286)	(315)	(56)	31	(385)	(80)	431	(122)	150	(446)	435	(217)	2 573	1 453	60	(241)	(35)	74	(142)	(19 214)	5 303	(132)	(715)	(14 758)	(27 244)	(40 691)
Risultato finanziario	(234)	(61)	(98)	8	(7)	(15)	(13)	(1)	(158)	(4)	(175)	(7)	(96)	7	(9)	(47)	(169)	(40)	18	(3)	(95)	35	8	(602)	(1 757)	(1)	(25)	(17)	(57)	(100)	(37 083)	1 665	148	0	(35 270)	(3 031)	(40 158)
Risultato estraneo all'esercizio	(3)	10	805	(48)	639	19	(67)	0	76	(26)	(172)	127	24	20	3	144	80	(244)	33	(22)	88	31	0	293	1 809	0	11	(34)	0	(23)	0	438	0	2	440	894	3 120
Variazione del capitale del fondo	(132)	0	420	44	(128)	(200)	151	0	0	0	0	23	0	0	0	0	13	0	0	(2)	4	(23)	12	(592)	(409)	(78)	262	32	(110)	107	0	(962)	0	0	(962)	7 078	5 813
Variazione del capitale dell'organizzazione	112	75	(351)	100	0	0	0	30	8	(77)	15	68	0	0	0	0	0	21	0	(124)	102	(56)	0	(1 672)	(1 749)	(12)	0	0	104	92	56 297	(2 690)	166	0	53 773	16 109	68 226
Risultato	(353)	(41)	443	(168)	44	225	(11)	(26)	163	6	0	(76)	(387)	(29)	26	(288)	(155)	168	(71)	0	(348)	423	(198)	0	(653)	(31)	7	(54)	12	(67)	0	3 754	182	(713)	3 223	(6 194)	(3 691)

PERSONALE

	Associazione	Associazione	Associazione	Associazione	Associazione	Associazione	Associazione	Associazione	Associazione	Associazione	Associazione	Associazione	Associazione	Associazione	Associazione	Associazione	Associazione	Associazione	Associazione	Associazione	Associazione	Associazione	Associazione	Associazione	Associazione	Totale	Associazione	Associazione	Associazione	Associazione	Totale	Fondazione	Diverse forme giuridiche	Fondazione	Fondazione	Associazione	Totale				
Unità di lavoro a tempo pieno	48,6	9,5	236,4	43,2	44,1	72,9	205,8	2,1	39,9	7,6	34,5	54,7	32	10,9	20,3	26,9	24,9	145,1	6	17,8	54,8	41,5	14,9	74,7	1 268,9	b)	0,2	b)	30,3	b)	13,5	b)	1,4	45,4	0,95	650	--	--	651	345	2 310
Numero collaboratori	131	19	546	133	141	140	425	15	89	29	176	106	104	53	33	131	107	187	30	88	146	190	50	133	3 202	b)	1	b)	36	b)	20	b)	5	62	3	1 020	--	--	1 023	495	4 782
Numero volontari, incluse sotto-organizzazioni	946	117	2 420	821	669	739	1 030	49	643	179	387	238	499	254	331	224																									

La CRS in cifre

Finanze

in migliaia di CHF	2017	2018
<i>Bilancio</i>		
Attivi circolanti	404 696	386 434
Attivi fissi	1 021 701	957 981
Attivi	1 426 397	1 344 415
Capitale di terzi	168 938	165 985
Capitale del fondo	106 962	106 318
Capitale dell'organizzazione	1 150 497	1 072 112
Passivi	1 426 397	1 344 415
<i>Conto economico</i>		
Ricavi d'esercizio	522 705	511 091
Costi d'esercizio	(546 519)	(551 782)
Risultato finanziario ed estraneo all'esercizio	72 462	(37 038)
Variazione del capitale del fondo e dell'organizzazione	(44 158)	74 039
Risultato	4 490	(3 691)

Prestazioni (esempi scelti)

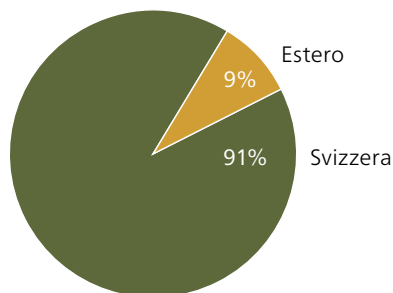
	2017	2018
– Chilometri percorsi dai volontari del servizio trasporti	17 939 331	18 266 897
– Donazioni di sangue	282 421	277 816
– Partecipanti ai corsi della Croce Rossa	164 355	136 125
– Ore di trattamento ergoterapico	126 374	132 771
– Numero di Paesi in cui realizziamo progetti	34	38
– Numero di progetti all'estero	182	122
– Numero stimato di beneficiari all'estero*	4 596 351	7 455 466

*Il numero dei beneficiari è aumentato di pari passo con il maggiore impegno della CRS nel 2018 in Kirghizistan, Laos, Bangladesh e Bhutan.

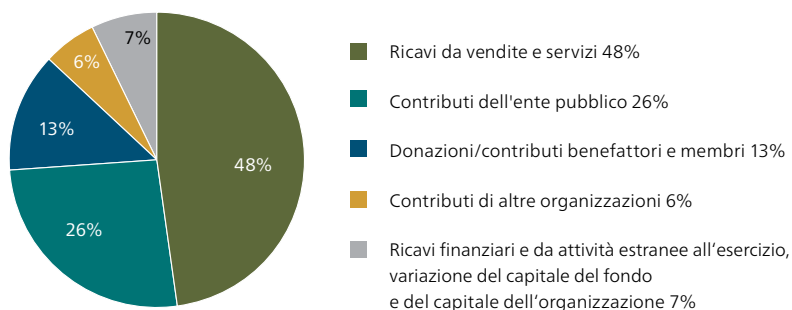
Personale

	2017	2018
– Numero volontari	57 891	53 474
– Ore di lavoro prestate dai volontari	2 747 053	2 824 003
– Valore approssimativo delle ore di lavoro fornite dai volontari in base a una tariffa oraria di 30 CHF	82 411 590	84 720 078
– Numero membri	497 936	484 015
– Unità di lavoro a tempo pieno	2 250	2 310
– Numero collaboratrici e collaboratori	4 687	4 782

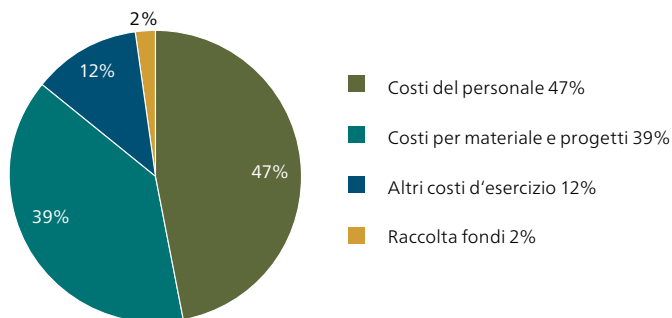
Impiego dei fondi in Svizzera e all'estero 2018



Provenienza dei fondi 2018: CHF 548 mio.



Impiego dei fondi 2018: CHF 552 mio.



Croce Rossa Svizzera

Associazione

Rainmattstrasse 10, 3001 Berna, Telefono 058 400 41 11, Fax 058 400 41 22

info@redcross.ch, www.redcross.ch

Donazioni: conto postale 30-9700-0, IBAN CH97 0900 0000 3000 9700 0