

Finanzübersicht 2023

Verein SRK, Mitgliedorganisationen und Institutionen



Schweizerisches Rotes Kreuz



Finanzübersicht

SRK 2023

(nicht konsolidiert)

Rotkreuz-Kantonalverbände

BILANZ (in TCHF)	Kantonalverband Aargau	Kantonalverband beider Appenzell	Kantonalverband Bern	Kantonalverband Baselland	Kantonalverband Basel-Stadt	Kantonalverband Freiburg	Kantonalverband Genf	Kantonalverband Glarus	Kantonalverband Graubünden	Kantonalverband Jura	Kantonalverband Luzern	Kantonalverband Neuenburg	Kantonalverband St. Gallen e)	Kantonalverband Schaffhausen	Kantonalverband Solothurn	Kantonalverband Schwyz	Kantonalverband Thurgau	Kantonalverband Tessin	Kantonalverband Uri	Kantonalverband Unterwalden	Kantonalverband Waadt	Kantonalverband Wallis	Kantonalverband Zug	Kantonalverband Zürich	Total Rotkreuz-Kantonalverbände
Umlaufvermögen	8 397	1 116	60 609	6 304	1 841	4 661	13 219	662	2 741	398	3 260	3 308	5 270	1 844	1 133	2 353	5 083	20 189	721	1 713	6 281	11 571	1 392	39 171	203 238
Anlagevermögen	6 442	742	16 775	3 065	9 175	7 087	4 270	359	4 515	90	5 554	3 966	3 128	1 115	19	147	1 409	10 311	24	562	1 207	1 631	2 997	241	84 829
AKTIVEN	14 839	1 858	77 384	9 369	11 016	11 748	17 489	1 022	7 257	487	8 814	7 273	8 398	2 960	1 152	2 500	6 492	30 500	746	2 274	7 488	13 202	4 389	39 411	288 067
Kurzfristiges Fremdkapital	1 736	125	39 670	771	347	1 519	4 751	109	658	183	1 105	712	1 172	539	760	649	484	13 451	59	353	605	7 306	297	2 988	80 347
Langfristiges Fremdkapital	0	0	7 418	5	2 000	4 403	2 000	0	0	97	110	1 150	0	0	0	0	0	10 694	0	0	231	0	1 845	75	30 026
Fondskapital	335	0	21 977	431	2 389	241	5 952	0	928	0	653	248	22	0	0	0	163	140	89	161	930	263	25	1 336	36 284
Organisationskapital	12 769	1 734	8 319	8 162	6 280	5 585	4 787	912	5 670	208	6 945	5 164	7 204	2 421	391	1 851	5 845	6 215	598	1 761	5 723	5 633	2 222	35 012	141 409
PASSIVEN	14 839	1 858	77 384	9 369	11 016	11 748	17 489	1 022	7 257	487	8 814	7 273	8 398	2 960	1 152	2 500	6 492	30 500	746	2 274	7 488	13 202	4 389	39 411	288 067

BETRIEBSRECHNUNG (in TCHF)

Spenden/Gönner/Mitglieder/priv. Unterstützung	3 968	282	4 775	1 027	667	1 270	1 840	174	1 031	443	1 664	615	1 809	514	1 334	633	1 094	1 226	200	564	2 317	1 197	629	9 252	38 525
Lieferungen und Leistungen	5 389	1 139	25 443	3 854	3 224	6 216	10 313	647	4 334	1 110	3 669	3 292	3 884	1 031	2 285	2 383	3 450	4 927	667	1 950	1 874	1 421	1 661	8 412	102 574
Leistungen öffentliche Hand	1 329	40	93 564	1 178	1 518	2 657	7 125	79	860	195	619	3 514	1 200	842	781	481	1 399	36 575	126	441	3 469	10 286	227	2 351	170 853
Beiträge Hilfswerke, Non-Profit-Organisationen	314	1	676	386	749	325	5 391	0	43	21	326	223	377	380	373	25	317	208	53	189	25	170	80	803	11 454
Betriebsertrag	11 000	1 462	124 457	6 444	6 158	10 468	24 668	900	6 268	1 769	6 277	7 644	7 270	2 766	4 772	3 523	6 259	42 936	1 046	3 144	7 685	13 075	2 597	20 818	323 407
Spendenaufrufe	(742)	(27)	(998)	(62)	(126)	(222)	(156)	(49)	(340)	(121)	(408)	(153)	(472)	(53)	(344)	(95)	(204)	(38)	(25)	(137)	(432)	(324)	(175)	(1 999)	(7 699)
Lieferungen und Projektmaterial	(1 387)	(124)	(65 324)	(783)	(454)	(1 075)	(1 487)	(291)	(772)	(235)	(920)	(325)	(1 844)	(689)	(485)	(735)	(705)	(14 139)	(93)	(909)	(160)	(6 969)	(367)	(2 907)	(103 180)
Personal	(7 891)	(1 052)	(43 233)	(5 141)	(4 739)	(7 439)	(19 636)	(424)	(4 819)	(1 404)	(4 729)	(6 806)	(4 415)	(1 573)	(3 344)	(2 690)	(4 970)	(24 835)	(705)	(1 603)	(6 080)	(4 951)	(1 656)	(13 582)	(177 716)
Andere betriebliche Aufwendungen	(1 450)	(209)	(13 453)	(498)	(931)	(952)	(2 486)	(110)	(702)	(176)	(748)	(704)	(867)	(436)	(607)	(281)	(537)	(3 585)	(130)	(322)	(1 179)	(545)	(197)	(2 963)	(34 067)
Abschreibungen	(486)	(56)	(364)	(150)	(693)	(351)	(754)	(4)	(46)	(28)	(209)	(17)	(35)	(29)	(18)	(18)	(113)	(991)	(14)	(32)	(181)	(40)	(122)	(49)	(4 801)
Betriebsaufwand	(11 956)	(1 467)	(123 371)	(6 634)	(6 943)	(10 038)	(24 520)	(878)	(6 679)	(1 963)	(7 014)	(8 005)	(7 633)	(2 780)	(4 799)	(3 820)	(6 528)	(43 588)	(967)	(3 003)	(8 032)	(12 829)	(2 516)	(21 499)	(327 462)
Betriebsergebnis	(956)	(6)	1 086	(189)	(784)	430	148	22	(411)	(195)	(737)	(361)	(363)	(14)	(26)	(297)	(269)	(651)	79	141	(348)	246	81	(681)	(4 055)
Finanzerfolg	359	40	677	5	(13)	(13)	(5)	2	218	(4)	184	(4)	264	11	(4)	32	151	75	12	15	52	11	(2)	1 216	3 279
Betriebsfremde Erfolge	(264)	12	565	(65)	447	(56)	62	(23)	4	(6)	270	188	65	29	31	(14)	60	475	0	(219)	85	48	(13)	0	1 681
Veränderung Fondskapital	91	0	(246)	(109)	143	(29)	146	0	0	0	138	111	0	0	0	0	5	0	0	0	32	(27)	(2)	(269)	(16)
Veränderung Organisationskapital	771	(24)	(2 130)	200	0	(271)	103	(1)	119	0	145	(120)	0	0	0	0	0	0	0	62	167	(16)	0	(266)	(1 259)
ERGEBNIS	0	22	(47)	(159)	(208)	60	454	0	(70)	(205)	0	(186)	(33)	26	2	(279)	(52)	(101)	92	0	(11)	262	64	0	(370)

PERSONAL

	Verein	Verein	Verein	Verein	Verein	Verein	Verein	Verein	Verein	Verein	Verein	Verein	Verein	Verein	Verein	Verein	Verein	Verein	Verein	Verein	Verein	Verein	Verein	Verein	Total
Mitarbeitende nach Stellenprozenten	58,65	9,75	394,78	47	47,33	71,89	197,54	4,28	46,6	9,25	44,15	77,06	37,53	15,79	20,75	23,73	40	318,82	4,1	24,06	51,98	46,32	15,99	102,4	1 709,7
Mitarbeitende nach Personen	132	21	872	128	194	146	524	29	83	31	187	128	119	60	32	89	121	390	28	94	115	184	55	179	3 941
Freiwillige (Anzahl) inkl. Unterorganisationen	966	89	1 823	733	745	848	1 420	71	456	309	331	258	594	255	369	208	888	449	71	210	642	235	228	2 445	14 643
Geleistete Stunden der Freiwilligen inkl. Unterorg.	169 836	11 914	244 254	41 905	18 474	57 225	44 657	10 244	35 049	25 007	39 994	20 400	46 996	33 398	48 060	27 071	78 260	74 218	13 411	15 732	28 082	6 604	12 639	220 577	1 324 006
Mitglieder (Anzahl) inkl. Unterorganisationen	51 137	4 894	70 675	17 810	7 697	19 595	5 338	3 179	13 769	6 909	27 221	8 274	28 669	4 978	20 981	7 362	19 462	3 713	2 749	6 095	13 604	13 648	7 073	84 536	449 368

a) Zahlen aus Jahresabschlüssen 2022

b) Zahlen beinhalten nur Zentralorganisation, ohne die Unterorganisationen.

c) Inkl. Unterorganisationen, teilweise geschätzte Anzahl Freiwillige/Mitglieder

d) Die Zahlen des regionalen Blutspendedienstes (RBSD) Genf sind nicht enthalten, da dieser als Teil des Uni-Spitals HUG keine eigene Rechnung führt.

e) Zahlen sind nicht konsolidiert. Die Zahlen der Blutspende SRK Ostschweiz sind in Blutspende SRK Schweiz enthalten.

f) Zahlen aus den Jahren 2017/2018 (keine Erhebung 2019/2020/2021/2022/2023)

Rotkreuz-Rettungsorganisationen

Schweizerischer Militär-Sanitäts-Verband SMSV b)	Samariter Schweiz b)	Schweizerische Lebensrettungs-Gesellschaft SLRG b)	Schweizerischer Verein für Such- und Rettungshunde REDOG b)	Total Rotkreuz-Rettungsorganisationen
1 045	2 560	1 446	2 801	7 852
11	4 035	576	14	4 636
1 056	6 595	2 022	2 816	12 489
72	900	190	117	1 279
6	2 007	0	0	2 013
332	539	415	930	2 216
646	3 149	1 417	1 769	6 981
1 056	6 595	2 022	2 816	12 489

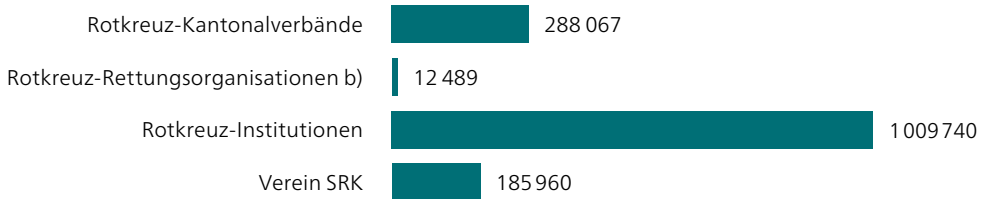
212	1 509	644	1 932	4 297
362	5 408	1 536	55	7 361
396	134	150	134	814
99	541	648	0	1 288
1 069	7 591	2 978	2 122	13 760
0	(716)	(177)	(341)	(1 233)
(533)	(1 713)	(756)	(361)	(3 363)
(458)	(4 066)	(1 498)	(532)	(6 554)
(100)	(627)	(301)	(291)	(1 320)
(6)	(510)	(39)	(13)	(567)
(1 097)	(7 631)	(2 771)	(1 538)	(13 037)
(28)	(39)	207	584	723
1	(9)	(2)	81	71
0	79	0	0	79
(35)	175	(138)	(182)	(180)
0	0	(36)	(478)	(514)
(62)	205	31	5	180

Verein	Verein	Verein	Verein	Total
b) 4,4	b) 30,1	b) 13,5	b) 3,1	51
b) 8	b) 36	b) 21	b) 7	72
c) 1 875	c) 18 885	c) f) 13 870	c) 776	35 406
c) 543 552	a) c) 365 096	c) f) 320 000	c) 114 116	1 342 764
c) 1 875	c) 18 885	c) 19 000	c) 776	40 536

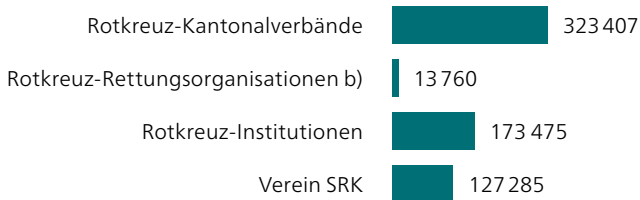
Rotkreuz-Institutionen

Humanitäre Stiftung SRK	Blutspende SRK Schweiz a) d)	Stiftung zur Förderung des Blutspendedienstes Region Bern	Finanzstiftung SRK	Total Rotkreuz-Institutionen
22 794	137 315	1 987	2 421	164 518
799 621	44 671	930	0	845 222
822 415	181 986	2 917	2 421	1 009 740
64	21 434	1		

Bilanzsumme nach SRK-Organisationen in TCHF



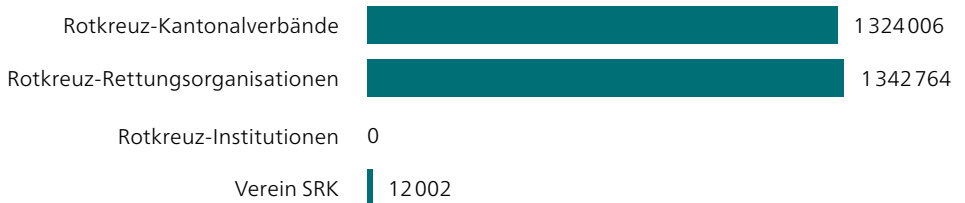
Umsatz nach SRK-Organisationen in TCHF



Anzahl Freiwillige inkl. Unterorganisationen



Geleistete Stunden der Freiwilligen inkl. Unterorganisationen



SRK in Zahlen

Finanzen	in TCHF	2022	2023
Bilanz			
Umlaufvermögen		487 555	509 837
Anlagevermögen		952 513	986 418
AKTIVEN		1 440 068	1 496 255
Fremdkapital		222 392	248 675
Fondskapital		129 208	128 850
Organisationskapital		1 088 468	1 118 730
PASSIVEN		1 440 068	1 496 255
Betriebsrechnung			
Betriebsertrag		654 035	637 927
Betriebsaufwand		(638 349)	(669 606)
Finanz- und betriebsfremde Erfolge		(140 584)	52 189
Veränderung Fonds- und Organisationskapital		130 206	(16 499)
ERGEBNIS		5 308	4 010

Leistungen (ausgewählte Beispiele)

– Von freiwilligen Fahrern und Fahrerinnen gefahrene Kilometer	18 092 883	18 038 719
– Blutspenden	265 223	246 034
– Teilnehmende an Rotkreuz-Kursen	134 645	155 768
– Ergotherapie-Stunden	115 370	113 671
– Anzahl Projektländer	37	40
– Anzahl Projekte im Ausland	119	159
– Bargeldunterstützungen im Ausland in CHF	3 934 680	5 332 664
– Anzahl Begünstigte im Ausland in Gesundheitsprogrammen	3 728 216	4 368 361
– Anzahl Begünstigte im Ausland im Katastrophen-Risk-Management	797 696	753 610
– Anzahl Begünstigte von Katastropheneinsätzen g)	–	10 672 847
– Anzahl unterstützte nationale Rotkreuz-Organisationen	25	29

Personal

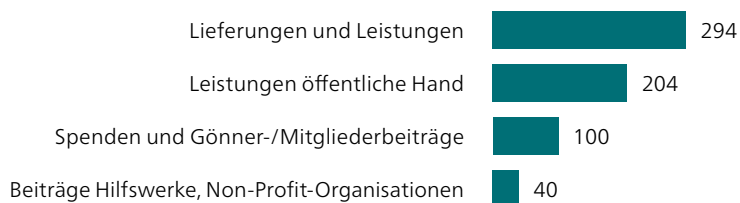
– Freiwillige	50 435	50 380
– Geleistete Stunden der Freiwilligen	2 730 113	2 678 772
– Hochgerechneter Wert der geleisteten Stunden der Freiwilligen mit einem Stundenansatz von CHF 30	81 903 390	80 363 160
– Mitglieder	480 269	489 904
– Mitarbeitende nach Stellenprozenten	2 613	2 837
– Mitarbeitende nach Personen	5 330	5 651

g) Begünstigte von gross angelegten Katastropheneinsätzen in Partnerländern (Erste Hilfe, Cholera-Prävention, Verteilung von (Non-)Food-Items, Unterkünfte, unter anderem in Äthiopien, Malawi und der Ukraine), erstmalige Erhebung.

Mitteleinsatz Inland/Ausland 2023



Mittelherkunft 2023: CHF 638 Millionen



Mittelverwendung 2023: CHF 670 Millionen

