

# Aperçu financier 2022

Association CRS, organisations membres et institutions



Croix-Rouge suisse



# Aperçu financier CRS 2022

(hors consolidation)

## Associations cantonales de la Croix-Rouge (AC CR)

### BILAN (en milliers de CHF)

	Association cantonale Argovie	Association cantonale Z Appenzell	Association cantonale Berne	Association cantonale Bâle-Campagne	Association cantonale Bâle-Ville	Association cantonale Fribourg	Association cantonale Genève	Association cantonale Glaris	Association cantonale Grisons	Association cantonale Jura	Association cantonale Lucerne	Association cantonale Neuchâtel	Association cantonale Saint-Gall e)	Association cantonale Schaffhouse	Association cantonale Soleure	Association cantonale Schwyz	Association cantonale Thurgovie	Association cantonale Tessin	Association cantonale Uri	Association cantonale Unterwald	Association cantonale Vaud	Association cantonale Valais a)	Association cantonale Zoug	Association cantonale Zurich	Total des états financiers individuels des AC CR
Actif circulant	8 199	1 128	55 541	6 464	2 271	3 987	15 281	894	3 164	512	3 274	3 762	5 206	2 360	1 030	2 421	5 107	14 058	647	1 495	6 640	7 835	1 191	38 236	190 703
Actif immobilisé	6 894	777	16 757	2 987	9 386	7 267	2 344	211	4 399	100	5 497	3 991	3 030	661	33	26	1 502	11 067	38	571	1 060	1 726	3 110	81	83 515
<b>Actif</b>	<b>15 093</b>	<b>1 905</b>	<b>72 298</b>	<b>9 452</b>	<b>11 657</b>	<b>11 254</b>	<b>17 625</b>	<b>1 105</b>	<b>7 563</b>	<b>612</b>	<b>8 771</b>	<b>7 753</b>	<b>8 236</b>	<b>3 021</b>	<b>1 063</b>	<b>2 447</b>	<b>6 609</b>	<b>25 125</b>	<b>686</b>	<b>2 065</b>	<b>7 700</b>	<b>9 561</b>	<b>4 301</b>	<b>38 317</b>	<b>274 218</b>
Capitaux de tiers à court terme	1 128	216	37 212	603	638	1 192	5 064	117	768	195	778	864	978	626	673	320	544	7 411	91	300	695	4 379	270	2 429	67 492
Capitaux de tiers à long terme	0	0	6 873	5	2 000	4 596	2 027	0	0	4	110	1 300	0	0	0	0	0	12 286	0	0	142	0	1 845	75	31 264
Capitaux des fonds	426	0	20 219	323	2 532	213	6 098	0	950	0	792	359	21	0	0	0	168	140	89	223	962	187	27	1 067	34 792
Capital de l'organisation	13 540	1 689	7 994	8 521	6 487	5 254	4 436	988	5 844	413	7 091	5 230	7 237	2 395	390	2 127	5 897	5 288	506	1 543	5 901	4 995	2 158	34 746	140 670
<b>Passif</b>	<b>15 093</b>	<b>1 905</b>	<b>72 298</b>	<b>9 452</b>	<b>11 657</b>	<b>11 254</b>	<b>17 625</b>	<b>1 105</b>	<b>7 563</b>	<b>612</b>	<b>8 771</b>	<b>7 753</b>	<b>8 236</b>	<b>3 021</b>	<b>1 063</b>	<b>2 447</b>	<b>6 609</b>	<b>25 125</b>	<b>686</b>	<b>2 065</b>	<b>7 700</b>	<b>9 561</b>	<b>4 301</b>	<b>38 317</b>	<b>274 218</b>

### COMPTE D'EXPLOITATION (en milliers de CHF)

Donateurs/bienfaiteurs/membres/sout. privé	4 178	267	5 603	1 094	606	1 598	2 721	328	920	294	1 892	920	1 831	554	1 337	626	1 062	1 319	201	654	1 829	1 066	497	11 730	43 127
Livraisons et prestations	5 348	1 039	25 454	3 735	3 153	6 113	9 085	528	4 658	935	3 809	3 219	3 576	1 025	2 179	1 918	3 340	4 512	565	1 918	1 732	1 075	1 617	7 728	98 261
Prestations des pouvoirs publics	1 617	33	79 880	855	1 459	2 601	6 357	109	840	195	599	2 948	1 035	705	661	539	1 132	20 906	132	394	3 569	12 467	112	2 090	141 235
Contributions d'œuvres d'entraide et OBNL	443	1	2 003	497	837	398	5 296	0	54	134	409	253	336	241	301	46	304	442	44	238	175	73	37	938	13 502
<b>Produit d'exploitation</b>	<b>11 586</b>	<b>1 340</b>	<b>112 940</b>	<b>6 181</b>	<b>6 055</b>	<b>10 710</b>	<b>23 459</b>	<b>965</b>	<b>6 473</b>	<b>1 558</b>	<b>6 709</b>	<b>7 340</b>	<b>6 778</b>	<b>2 524</b>	<b>4 478</b>	<b>3 129</b>	<b>5 839</b>	<b>27 179</b>	<b>943</b>	<b>3 205</b>	<b>7 305</b>	<b>14 682</b>	<b>2 263</b>	<b>22 486</b>	<b>296 126</b>
Appels aux dons	(822)	(119)	(915)	(273)	(111)	(55)	(165)	(8)	(242)	(41)	(476)	(157)	(423)	(40)	(282)	(71)	(319)	(46)	(88)	(155)	(146)	(254)	(50)	(1 639)	(6 894)
Livraisons et matériel pour projets	(1 353)	(109)	(58 079)	(791)	(477)	(1 219)	(1 185)	(255)	(954)	(135)	(871)	(313)	(1 621)	(568)	(463)	(790)	(682)	(6 407)	(92)	(817)	(118)	(9 914)	(390)	(2 614)	(90 217)
Personnel	(7 509)	(999)	(37 703)	(4 643)	(4 616)	(7 087)	(16 637)	(399)	(4 802)	(1 314)	(4 474)	(6 219)	(4 242)	(1 516)	(3 293)	(2 378)	(4 663)	(17 217)	(638)	(1 613)	(5 831)	(4 073)	(1 623)	(12 184)	(155 676)
Autres charges d'exploitation	(1 580)	(135)	(12 582)	(549)	(756)	(1 327)	(2 446)	(92)	(702)	(150)	(794)	(663)	(872)	(349)	(629)	(330)	(497)	(2 784)	(143)	(349)	(1 370)	(464)	(6 223)	(2 871)	(32 658)
Amortissements	(333)	(54)	(565)	(148)	(496)	(374)	(389)	(4)	(85)	(38)	(209)	(17)	(32)	(43)	(22)	(20)	(108)	(805)	(16)	(32)	(154)	(39)	(123)	(20)	(4 129)
<b>Charges d'exploitation</b>	<b>(11 598)</b>	<b>(1 417)</b>	<b>(109 843)</b>	<b>(6 403)</b>	<b>(6 455)</b>	<b>(10 061)</b>	<b>(20 821)</b>	<b>(759)</b>	<b>(6 785)</b>	<b>(1 679)</b>	<b>(6 824)</b>	<b>(7 370)</b>	<b>(7 191)</b>	<b>(2 517)</b>	<b>(4 689)</b>	<b>(3 589)</b>	<b>(6 268)</b>	<b>(27 260)</b>	<b>(977)</b>	<b>(2 967)</b>	<b>(7 620)</b>	<b>(14 744)</b>	<b>(2 409)</b>	<b>(19 327)</b>	<b>(289 573)</b>
<b>Résultat d'exploitation</b>	<b>(11)</b>	<b>(76)</b>	<b>3 096</b>	<b>(222)</b>	<b>(401)</b>	<b>649</b>	<b>2 638</b>	<b>207</b>	<b>(313)</b>	<b>(121)</b>	<b>(115)</b>	<b>(30)</b>	<b>(413)</b>	<b>7</b>	<b>(211)</b>	<b>(461)</b>	<b>(430)</b>	<b>(81)</b>	<b>(34)</b>	<b>238</b>	<b>(315)</b>	<b>(62)</b>	<b>(146)</b>	<b>3 159</b>	<b>6 553</b>
Résultat financier	(967)	(132)	(1 527)	13	(19)	(24)	(28)	1	(702)	(5)	(635)	(6)	(587)	5	(6)	(114)	(645)	(52)	1	(95)	(147)	(10)	(3)	(3 019)	(8 700)
Résultat hors exploitation	13	(21)	(293)	(71)	471	(41)	(65)	0	24	(31)	167	210	72	29	2	11	39	118	1	5	4	42	0	0	686
Variation du capital des fonds	(1)	0	(717)	19	(1)	(413)	(978)	0	0	(3)	(110)	17	0	0	0	0	65	(337)	24	0	52	16	1	(273)	(2 637)
Variation du capital de l'organisation	966	143	(587)	100	0	0	(199)	216	70	694	(191)	0	0	0	0	0	0	0	10	(148)	405	137	0	132	1 748
<b>Résultat</b>	<b>0</b>	<b>(87)</b>	<b>(28)</b>	<b>(161)</b>	<b>51</b>	<b>171</b>	<b>1 567</b>	<b>9</b>	<b>(775)</b>	<b>(90)</b>	<b>0</b>	<b>1</b>	<b>(928)</b>	<b>41</b>	<b>(215)</b>	<b>(563)</b>	<b>(970)</b>	<b>(351)</b>	<b>1</b>	<b>0</b>	<b>0</b>	<b>123</b>	<b>(147)</b>	<b>0</b>	<b>(2 350)</b>

### PERSONNEL

	Associa-tion	Associa-tion	Associa-tion	Associa-tion	Associa-tion	Associa-tion	Associa-tion	Associa-tion	Associa-tion	Associa-tion	Associa-tion	Associa-tion	Associa-tion	Associa-tion	Associa-tion	Associa-tion	Associa-tion	Associa-tion	Associa-tion	Associa-tion	Associa-tion	Associa-tion	Associa-tion	Total	
Equivalents temps plein	54,93	9,33	351,74	46,1	42,16	78,55	175,12	4,53	48,39	9,54	38,15	72,72	36,2	15,62	18,45	28	37,66	171,47	4,15	24,55	86,35	42,54	16,2	92,7	1 505,1
Nombre de collaborateurs	140	19	717	125	154	155	444	24	82	39	183	126	109	64	30	98	119	324	30	105	124	221	56	152	3 640
Nombre de bénévoles, sous-organisations incluses	1 022	97	1 986	770	786	902	1 410	63	483	270	343	269	650	276	374	203	934	459	77	227	671	242	151	2 526	15 191
Heures fournies par des bénévoles, sous-org. incl.	139 689	11 019	212 749	44 153	24 070	58 427	40 052	8 182	39 032	23 800	41 680	10 337	42 856	33 472	38 714	23 166	68 305	71 113	12 852	14 639	28 451	6 163	13 692	223 547	1 230 158
Nombre de membres, sous-organisations incluses	50 771	5 081	71 515	15 714	7 065	20 695	6 065	2 511	13 032	5 260	26 838	8 860	28 816	5 066	19 967	8 487	19 898	3 848	2 870	6 340	11 441	12 321	5 561	82 217	440 239

a) Chiffres de l'exercice 2021

b) Ces chiffres ne tiennent compte que de l'organisation centrale, sans les sous-organisations.

c) Sous-organisations incluses, pour partie estimation du nombre de bénévoles/membres

d) Les chiffres du SRTS de Genève ne sont pas pris en compte dans la mesure où ce dernier, faisant partie des HUG, ne tient pas de comptabilité propre.

e) Données non consolidées. Les chiffres de Blutspende SRK Ostschweiz ne sont pas présentés ou sont inclus sous Transfusion CRS Suisse.

f) Chiffres de 2017/2018 (données de 2019/2020/2021/2022 non collectées)

## Organisations de sauvetage de la Croix-Rouge

Société Suisse des Troupes Sanitaires (SSTS) b)	Samaritains Suisse b)	Société Suisse de Sauvetage (SSS) b)	Société suisse pour chiens de recherche et de sauvetage (REDOG) b)	Total organisations de sauvetage de la Croix-Rouge
561	3 619	1 157	2 113	7 450
517	3 803	609	11	4 940
<b>1 078</b>	<b>7 422</b>	<b>1 766</b>	<b>2 123</b>	<b>12 389</b>
67	1 558	139	90	1 853
6	2 207	0	0	2 213
297	714	276	748	2 034
708	2 944	1 351	1 286	6 289
<b>1 078</b>	<b>7 422</b>	<b>1 766</b>	<b>2 123</b>	<b>12 389</b>

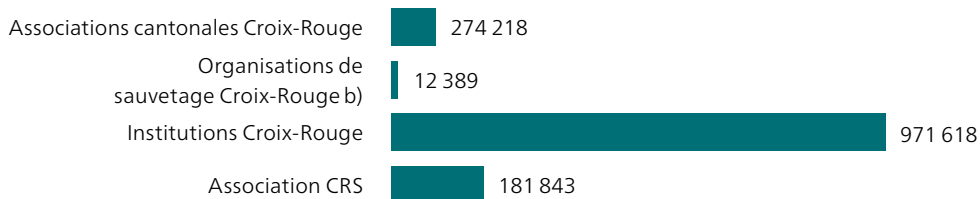
54	1 526	678	1 102	3 360
355	5 755	1 433	166	7 709
349	121	128	134	732
83	718	523	0	1 324
<b>841</b>	<b>8 120</b>	<b>2 762</b>	<b>1 402</b>	<b>13 125</b>
0	(689)	(188)	(391)	(1 268)
(506)	(2 296)	(586)	(265)	(3 653)
(317)	(4 436)	(1 374)	(453)	(6 580)
(73)	(628)	(286)	(141)	(1 128)
(5)	(356)	(55)	(17)	(433)
<b>(901)</b>	<b>(8 405)</b>	<b>(2 489)</b>	<b>(1 267)</b>	<b>(13 062)</b>
<b>(60)</b>	<b>(285)</b>	<b>273</b>	<b>135</b>	<b>63</b>
(2)	36	(3)	(200)	(169)
10	35	3	0	48
(16)	119	(158)	66	11
(73)	0	(68)	4	(137)
<b>(141)</b>	<b>(95)</b>	<b>47</b>	<b>5</b>	<b>(184)</b>

Association	Association	Association	Association	Total
b) 0,8	b) 32,7	b) 13,4	b) 1,9	49
b) 3	b) 38	b) 19	b) 5	65
c) 1 295	a) c) 18 988	c) f) 13 870	c) 747	34 900
c) 689 193	a) c) 365 096	c) f) 320 000	c) 112 266	1 486 555
c) 1 295	a) c) 18 988	c) 19 000	c) 747	40 030

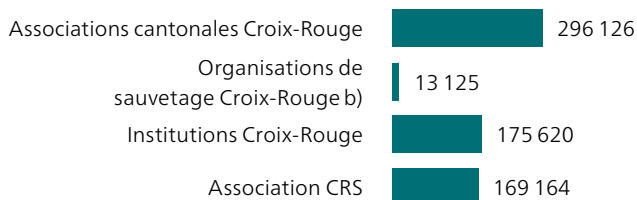
## Institutions de la Croix-Rouge

Fondation humanitaire CRS	Transfusion CRS Suisse a) d)	Stiftung zur Förderung des Blutspende-dienstes Region Bern	Fondation financière CRS	Total institutions de la Croix-Rouge
10 627	146 829	1 761	2 699	161 916
776 490	32 282	930	0	809 702
<b>7</b>				

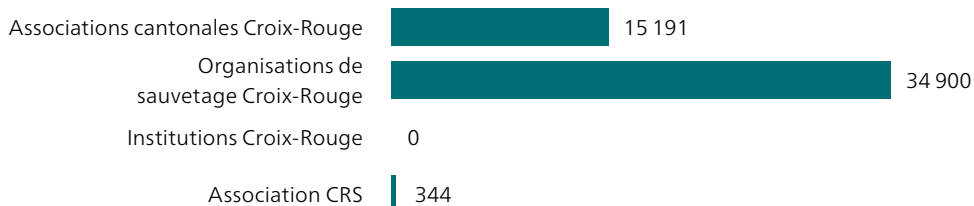
## Bilans des organisations CRS en milliers de CHF



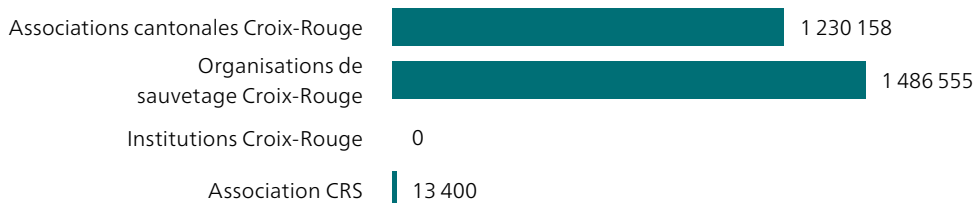
## Chiffres d'affaires des organisations CRS en milliers de CHF



## Nombre de bénévoles, y compris sous-organisations



## Heures fournies par des bénévoles, y compris sous-organisations



b) Ces chiffres ne tiennent compte que de l'organisation centrale, sans les sous-organisations.

Concernant les comptes, des informations détaillées sont disponibles auprès des différentes organisations.

# La CRS en chiffres

<b>Finances</b>	milliers de CHF	<b>2021</b>	<b>2022</b>
<b>Bilan</b>			
Actif circulant		457 013	487 555
Actif immobilisé		1 089 694	952 513
<b>ACTIF</b>		<b>1 546 707</b>	<b>1 440 068</b>
Capitaux de tiers		199 236	222 392
Capitaux des fonds		103 839	129 208
Capital de l'organisation		1 243 632	1 088 468
<b>PASSIF</b>		<b>1 546 707</b>	<b>1 440 068</b>
<b>Compte d'exploitation</b>			
Produit d'exploitation		565 198	654 035
Charges d'exploitation		(578 473)	(638 349)
Résultats financier et hors exploitation		77 779	(140 584)
Variation des capitaux des fonds et de l'organisation		(62 019)	130 206
<b>RESULTAT</b>		<b>2 484</b>	<b>5 308</b>

## Prestations (exemples)

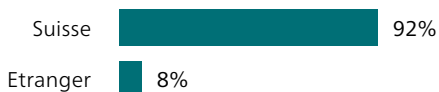
– kilomètres parcourus à titre bénévole par le service des transports	18 168 864	18 092 883
– dons de sang	268 202	265 223
– participants aux cours de la Croix-Rouge	128 308	134 645
– heures d'ergothérapie dispensées	130 583	115 370
– pays d'intervention	38	37
– projets à l'étranger	146	119
– nombre de bénéficiaires des programmes de santé à l'étranger	4 557 439	3 728 216
– nombre de bénéficiaires des activités de gestion des risques de catastrophes à l'étranger	629 566	797 696
– nombre de bénéficiaires des activités liées au Covid-19 à l'étranger	22 119 279	17 216 132
– aides en espèces à l'étranger en CHF*	–	3 934 680
– Sociétés nationales de la Croix-Rouge soutenues	20	25

## Personnel

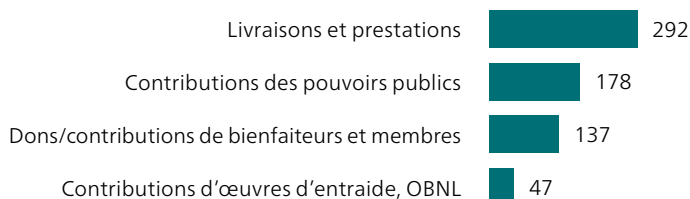
– bénévoles	50 089	50 435
– heures fournies à titre bénévole	2 691 504	2 730 113
– valeur estimée des heures fournies à titre bénévole, à raison d'un tarif horaire de 30 CHF	80 745 120	81 903 390
– membres	476 587	480 269
– équivalents temps plein	2 474	2 613
– collaborateurs	5 348	5 330

\*essentiellement en Ukraine


# Affectation des fonds Suisse/étranger 2022



## Provenance des fonds 2022: 654 mio de CHF



## Affectation des fonds 2022: 638 mio de CHF



### Croix-Rouge suisse

Rainmattstrasse 10, 3001 Berne  
Téléphone 058 400 41 11  
info@redcross.ch, www.redcross.ch



Dons: compte postal 30-9700-0  
IBAN CH97 0900 0000 3000 9700 0  
dons.redcross.ch