

# Finanzübersicht 2022

Verein SRK, Mitgliedorganisationen und Institutionen



Schweizerisches Rotes Kreuz



# Finanzübersicht

## SRK 2022

(nicht konsolidiert)

### Rotkreuz-Kantonalverbände

#### BILANZ (in TCHF)

	Kantonalverband Aargau	Kantonalverband beider Appenzell	Kantonalverband Bern	Kantonalverband Baselland	Kantonalverband Basel-Stadt	Kantonalverband Freiburg	Kantonalverband Genf	Kantonalverband Glarus	Kantonalverband Graubünden	Kantonalverband Jura	Kantonalverband Luzern	Kantonalverband Neuenburg	Kantonalverband St. Gallen <sup>e)</sup>	Kantonalverband Schaffhausen	Kantonalverband Solothurn	Kantonalverband Schwyz	Kantonalverband Thurgau	Kantonalverband Tessin	Kantonalverband Uri	Kantonalverband Unterwalden	Kantonalverband Waadt	Kantonalverband Wallis <sup>a)</sup>	Kantonalverband Zug	Kantonalverband Zürich	Total Einzelabschlüsse Rotkreuz-Kantonalverbände
Umlaufvermögen	8 199	1 128	55 541	6 464	2 271	3 987	15 281	894	3 164	512	3 274	3 762	5 206	2 360	1 030	2 421	5 107	14 058	647	1 495	6 640	7 835	1 191	38 236	190 703
Anlagevermögen	6 894	777	16 757	2 987	9 386	7 267	2 344	211	4 399	100	5 497	3 991	3 030	661	33	26	1 502	11 067	38	571	1 060	1 726	3 110	81	83 515
<b>Aktiven</b>	<b>15 093</b>	<b>1 905</b>	<b>72 298</b>	<b>9 452</b>	<b>11 657</b>	<b>11 254</b>	<b>17 625</b>	<b>1 105</b>	<b>7 563</b>	<b>612</b>	<b>8 771</b>	<b>7 753</b>	<b>8 236</b>	<b>3 021</b>	<b>1 063</b>	<b>2 447</b>	<b>6 609</b>	<b>25 125</b>	<b>686</b>	<b>2 065</b>	<b>7 700</b>	<b>9 561</b>	<b>4 301</b>	<b>38 317</b>	<b>274 218</b>
Kurzfristiges Fremdkapital	1 128	216	37 212	603	638	1 192	5 064	117	768	195	778	864	978	626	673	320	544	7 411	91	300	695	4 379	270	2 429	67 492
Langfristiges Fremdkapital	0	0	6 873	5	2 000	4 596	2 027	0	0	4	110	1 300	0	0	0	0	0	12 286	0	0	142	0	1 845	75	31 264
Fondskapital	426	0	20 219	323	2 532	213	6 098	0	950	0	792	359	21	0	0	0	168	140	89	223	962	187	27	1 067	34 792
Organisationskapital	13 540	1 689	7 994	8 521	6 487	5 254	4 436	988	5 844	413	7 091	5 230	7 237	2 395	390	2 127	5 897	5 288	506	1 543	5 901	4 995	2 158	34 746	140 670
<b>Passiven</b>	<b>15 093</b>	<b>1 905</b>	<b>72 298</b>	<b>9 452</b>	<b>11 657</b>	<b>11 254</b>	<b>17 625</b>	<b>1 105</b>	<b>7 563</b>	<b>612</b>	<b>8 771</b>	<b>7 753</b>	<b>8 236</b>	<b>3 021</b>	<b>1 063</b>	<b>2 447</b>	<b>6 609</b>	<b>25 125</b>	<b>686</b>	<b>2 065</b>	<b>7 700</b>	<b>9 561</b>	<b>4 301</b>	<b>38 317</b>	<b>274 218</b>

#### BETRIEBSRECHNUNG (in TCHF)

Spenden/Gönner/Mitglieder/priv. Unterstützung	4 178	267	5 603	1 094	606	1 598	2 721	328	920	294	1 892	920	1 831	554	1 337	626	1 062	1 319	201	654	1 829	1 066	497	11 730	43 127
Lieferungen und Leistungen	5 348	1 039	25 454	3 735	3 153	6 113	9 085	528	4 658	935	3 809	3 219	3 576	1 025	2 179	1 918	3 340	4 512	565	1 918	1 732	1 075	1 617	7 728	98 261
Leistungen öffentliche Hand	1 617	33	79 880	855	1 459	2 601	6 357	109	840	195	599	2 948	1 035	705	661	539	1 132	20 906	132	394	3 569	12 467	112	2 090	141 235
Beiträge Hilfswerke, Non-Profit-Organisationen	443	1	2 003	497	837	398	5 296	0	54	134	409	253	336	241	301	46	304	442	44	238	175	73	37	938	13 502
<b>Betriebsertrag</b>	<b>11 586</b>	<b>1 340</b>	<b>112 940</b>	<b>6 181</b>	<b>6 055</b>	<b>10 710</b>	<b>23 459</b>	<b>965</b>	<b>6 473</b>	<b>1 558</b>	<b>6 709</b>	<b>7 340</b>	<b>6 778</b>	<b>2 524</b>	<b>4 478</b>	<b>3 129</b>	<b>5 839</b>	<b>27 179</b>	<b>943</b>	<b>3 205</b>	<b>7 305</b>	<b>14 682</b>	<b>2 263</b>	<b>22 486</b>	<b>296 126</b>
Spendenaufrufe	(822)	(119)	(915)	(273)	(111)	(55)	(165)	(8)	(242)	(41)	(476)	(157)	(423)	(40)	(282)	(71)	(319)	(46)	(88)	(155)	(146)	(254)	(50)	(1 639)	(6 894)
Lieferungen und Projektmaterial	(1 353)	(109)	(58 079)	(791)	(477)	(1 219)	(1 185)	(255)	(954)	(135)	(871)	(313)	(1 621)	(568)	(463)	(790)	(682)	(6 407)	(92)	(817)	(118)	(9 914)	(390)	(2 614)	(90 217)
Personal	(7 509)	(999)	(37 703)	(4 643)	(4 616)	(7 087)	(16 637)	(399)	(4 802)	(1 314)	(4 474)	(6 219)	(4 242)	(1 516)	(3 293)	(2 378)	(4 663)	(17 217)	(638)	(1 613)	(5 831)	(4 073)	(1 623)	(12 184)	(155 676)
Andere betriebliche Aufwendungen	(1 580)	(135)	(12 582)	(549)	(756)	(1 327)	(2 446)	(92)	(702)	(150)	(794)	(663)	(872)	(349)	(629)	(330)	(497)	(2 784)	(143)	(349)	(1 370)	(464)	(223)	(2 871)	(32 658)
Abschreibungen	(333)	(54)	(565)	(148)	(496)	(374)	(389)	(4)	(85)	(38)	(209)	(17)	(32)	(43)	(22)	(20)	(108)	(805)	(16)	(32)	(154)	(39)	(123)	(20)	(4 129)
<b>Betriebsaufwand</b>	<b>(11 598)</b>	<b>(1 417)</b>	<b>(109 843)</b>	<b>(6 403)</b>	<b>(6 455)</b>	<b>(10 061)</b>	<b>(20 821)</b>	<b>(759)</b>	<b>(6 785)</b>	<b>(1 679)</b>	<b>(6 824)</b>	<b>(7 370)</b>	<b>(7 191)</b>	<b>(2 517)</b>	<b>(4 689)</b>	<b>(3 589)</b>	<b>(6 268)</b>	<b>(27 260)</b>	<b>(977)</b>	<b>(2 967)</b>	<b>(7 620)</b>	<b>(14 744)</b>	<b>(2 409)</b>	<b>(19 327)</b>	<b>(289 573)</b>
<b>Betriebsergebnis</b>	<b>(11)</b>	<b>(76)</b>	<b>3 096</b>	<b>(222)</b>	<b>(401)</b>	<b>649</b>	<b>2 638</b>	<b>207</b>	<b>(313)</b>	<b>(121)</b>	<b>(115)</b>	<b>(30)</b>	<b>(413)</b>	<b>7</b>	<b>(211)</b>	<b>(461)</b>	<b>(430)</b>	<b>(81)</b>	<b>(34)</b>	<b>238</b>	<b>(315)</b>	<b>(62)</b>	<b>(146)</b>	<b>3 159</b>	<b>6 553</b>
Finanzerfolg	(967)	(132)	(15 277)	13	(19)	(24)	(28)	1	(702)	(5)	(635)	(6)	(587)	5	(6)	(114)	(645)	(52)	1	(95)	(147)	(10)	(3)	(3 019)	(8 700)
Betriebsfremde Erfolge	13	(21)	(293)	(71)	471	(41)	(65)	0	24	(31)	167	210	72	29	2	11	39	118	1	5	4	42	0	0	686
Veränderung Fondskapital	(1)	0	(717)	19	(1)	(413)	(978)	0	0	(3)	(110)	0	0	0	0	0	65	(337)	24	0	52	16	1	(273)	(2 637)
Veränderung Organisationskapital	966	143	(587)	100	0	0	0	(199)	216	70	694	(191)	0	0	0	0	0	0	10	(148)	405	137	0	132	1 748
<b>Ergebnis</b>	<b>0</b>	<b>(87)</b>	<b>(28)</b>	<b>(161)</b>	<b>51</b>	<b>171</b>	<b>1 567</b>	<b>9</b>	<b>(775)</b>	<b>(90)</b>	<b>0</b>	<b>1</b>	<b>(928)</b>	<b>41</b>	<b>(215)</b>	<b>(563)</b>	<b>(970)</b>	<b>(351)</b>	<b>1</b>	<b>0</b>	<b>0</b>	<b>123</b>	<b>(147)</b>	<b>0</b>	<b>(2 350)</b>

#### PERSONAL

	Verein	Verein	Verein	Verein	Verein	Verein	Verein	Verein	Verein	Verein	Verein	Verein	Verein	Verein	Verein	Verein	Verein	Verein	Verein	Verein	Verein	Verein	Verein	Verein	Total
Mitarbeitende nach Stellenprozenten	54,93	9,33	351,74	46,1	42,16	78,55	175,12	4,53	48,39	9,54	38,15	72,72	36,2	15,62	18,45	28	37,66	171,47	4,15	24,55	86,35	42,54	16,2	92,7	1 505,1
Mitarbeitende nach Personen	140	19	717	125	154	155	444	24	82	39	183	126	109	64	30	98	119	324	30	105	124	221	56	152	3 640
Freiwillige (Anzahl) inkl. Unterorganisationen	1 022	97	1 986	770	786	902	1 410	63	483	270	343	269	650	276	374	203	934	459	77	227	671	242	151	2 526	15 191
Geleistete Stunden der Freiwilligen inkl. Unterorg.	139 689	11 019	212 749	44 153	24 070	58 427	40 052	8 182	39 032	23 800	41 680	10 337	42 856	33 472	38 714	23 166	68 305	71 113	12 852	14 639	28 451	6 163	13 692	223 547	1 230 158
Mitglieder (Anzahl) inkl. Unterorganisationen	50 771	5 081	71 515	15 714	7 065	20 695	6 065	2 511	13 032	5 260	26 838	8 860	28 816	5 066	19 967	8 487	19 898	3 848	2 870	6 340	11 441	12 321	5 561	82 217	440 239

a) Zahlen aus Jahresabschlüssen 2021  
b) Zahlen beinhalten nur Zentralorganisation, ohne die Unterorganisationen.

c) Inkl. Unterorganisationen, teilweise geschätzte Anzahl Freiwillige/Mitglieder  
d) Die Zahlen des RBSD Genf sind nicht enthalten, da dieser als Teil des Uni-Spitals HUG keine eigene Rechnung führt.

### Rotkreuz-Rettungsorganisationen

Schweizerischer Militär-Sanitäts-Verband SMSV <sup>b)</sup>	Samariter Schweiz <sup>b)</sup>	Schweizerische Lebensrettungs-Gesellschaft SLRG <sup>b)</sup>	Schweizerischer Verein für Such- und Rettungshunde REDOG <sup>b)</sup>	Total Rotkreuz-Rettungsorganisationen
561	3 619	1 157	2 113	7 450
517	3 803	609	11	4 940
<b>1 078</b>	<b>7 422</b>	<b>1 766</b>	<b>2 123</b>	<b>12 389</b>
67	1 558	139	90	1 853
6	2 207	0	0	2 213
297	714	276	748	2 034
708	2 944	1 351	1 286	6 289
<b>1 078</b>	<b>7 422</b>	<b>1 766</b>	<b>2 123</b>	<b>12 389</b>

54	1 526	678	1 102	3 360
355	5 755	1 433	166	7 709
349	121	128	134	732
83	718	523	0	1 324
<b>841</b>	<b>8 120</b>	<b>2 762</b>	<b>1 402</b>	<b>13 125</b>
0	(689)	(188)	(391)	(1 268)
(506)	(2 296)	(586)	(265)	(3 653)
(317)	(4 436)	(1 374)	(453)	(6 580)
(73)	(628)	(286)	(141)	(1 128)
(5)	(356)	(55)	(17)	(433)
<b>(901)</b>	<b>(8 405)</b>	<b>(2 489)</b>	<b>(1 267)</b>	<b>(13 062)</b>
<b>(60)</b>	<b>(285)</b>	<b>273</b>	<b>135</b>	<b>63</b>
(2)	36	(3)	(200)	(169)
10	35	3	0	48
(16)	119	(158)	66	11
(73)	0	(68)	4	(137)
<b>(141)</b>	<b>(95)</b>	<b>47</b>	<b>5</b>	<b>(184)</b>

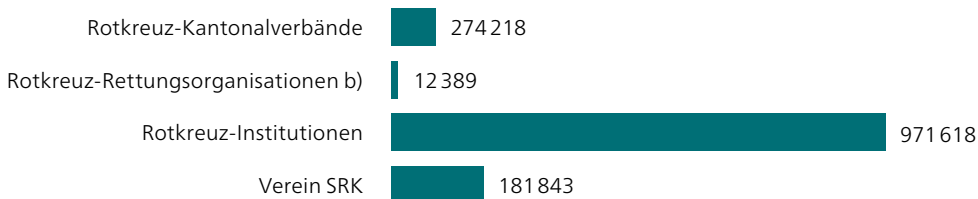
Verein	Verein	Verein	Verein	Total				
b)	0,8	b)	32,7	b)	13,4	b)	1,9	49
b)	3	b)	38	b)	19	b)	5	65
c)	1 295	a) c)	18 988	c) f)	13 870	c)	747	34 900
c)	689 193	a) c)	365 096	c) f)	320 000	c)	112 266	1 486 555
c)	1 295	a) c)	18 988	c)	19 000	c)	747	40 030

e) Zahlen sind nicht konsolidiert. Die Zahlen der Blutspende SRK Ostschweiz fehlen bzw. sind in Blutspende SRK Schweiz enthalten.  
f) Zahlen aus den Jahren 2017/2018 (keine Erhebung 2019/2020/2021/2022)

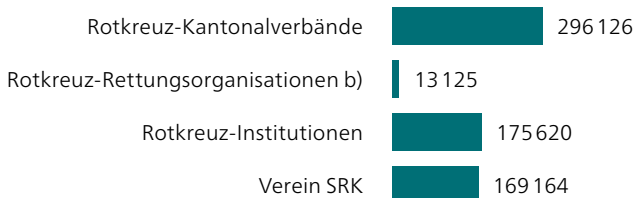
### Rotkreuz-Institutionen

Humanitäre Stiftung SRK	Blutspende SRK Schweiz <sup>a) d)</sup>	Stiftung zur Förderung des Blutspendedienstes Region Bern	Finanzstiftung SRK	Total Rotkreuz-Institutionen
10 627	146 829	1 761	2 699	161 916
776 490	32 282	930	0	809 702
<b>787 117</b>	<b>179 111</b>	<b>2 691</b>	<b>2 699</b>	


## Bilanzsumme nach SRK-Organisationen in TCHF



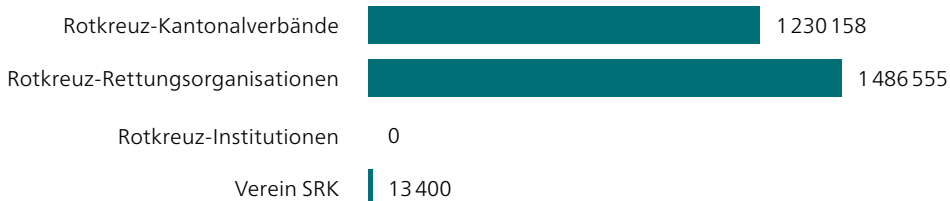
## Umsatz nach SRK-Organisationen in TCHF



## Anzahl Freiwillige inkl. Unterorganisationen



## Geleistete Stunden der Freiwilligen inkl. Unterorganisationen



# SRK in Zahlen

<b>Finanzen</b>	in TCHF	<b>2021</b>	<b>2022</b>
<b>Bilanz</b>			
Umlaufvermögen		457 013	487 555
Anlagevermögen		1 089 694	952 513
<b>AKTIVEN</b>		<b>1 546 707</b>	<b>1 440 068</b>
Fremdkapital		199 236	222 392
Fondskapital		103 839	129 208
Organisationskapital		1 243 632	1 088 468
<b>PASSIVEN</b>		<b>1 546 707</b>	<b>1 440 068</b>
<b>Betriebsrechnung</b>			
Betriebsertrag		565 198	654 035
Betriebsaufwand		(578 473)	(638 349)
Finanz- und betriebsfremde Erfolge		77 779	(140 584)
Veränderung Fonds- und Organisationskapital		(62 019)	130 206
<b>ERGEBNIS</b>		<b>2 484</b>	<b>5 308</b>

## Leistungen (ausgewählte Beispiele)

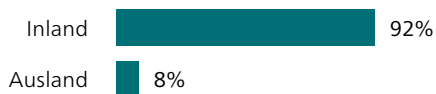
– Von freiwilligen Fahrer/-innen gefahrene Kilometer	18 168 864	18 092 883
– Blutspenden	268 202	265 223
– Teilnehmende an Rotkreuz-Kursen	128 308	134 645
– Ergotherapie-Stunden	130 583	115 370
– Anzahl Projektländer	38	37
– Anzahl Projekte im Ausland	146	119
– Anzahl Begünstigte im Ausland in Gesundheitsprogrammen	4 557 439	3 728 216
– Anzahl Begünstigte im Ausland im Katastrophen-Risk-Management	629 566	797 696
– Anzahl Begünstigte im Ausland, die von Covid-19-Aktionen profitiert haben	22 119 279	17 216 132
– Bargeldunterstützungen im Ausland in CHF*	–	3 934 680
– Anzahl unterstützte Nationale Rotkreuz-Organisationen	20	25

## Personal

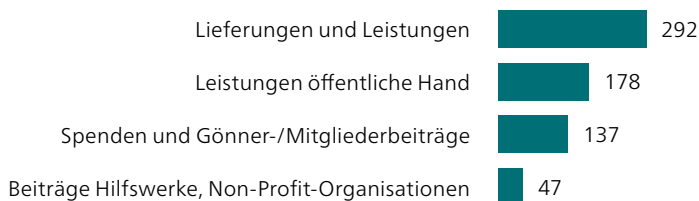
– Freiwillige	50 089	50 435
– Geleistete Stunden der Freiwilligen	2 691 504	2 730 113
– Hochgerechneter Wert der geleisteten Stunden der Freiwilligen mit einem Stundenansatz von CHF 30	80 745 120	81 903 390
– Mitglieder	476 587	480 269
– Mitarbeitende nach Stellenprozenten	2 474	2 613
– Mitarbeitende nach Personen	5 348	5 330

\* vor allem in der Ukraine

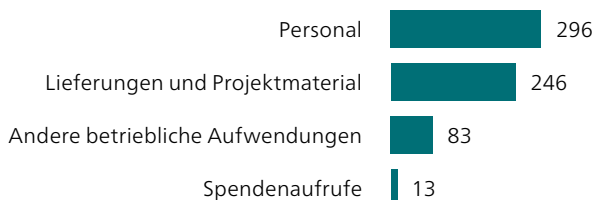
# Mitteleinsatz Inland/Ausland 2022



## Mittelherkunft 2022: CHF 654 Millionen



## Mittelverwendung 2022: CHF 638 Millionen



### Schweizerisches Rotes Kreuz

Rainmattstrasse 10, 3001 Bern

Telefon 058 400 41 11

info@redcross.ch, www.redcross.ch



Spenden: Postkonto 30-9700-0  
IBAN CH97 0900 0000 3000 9700 0  
spenden.redcross.ch