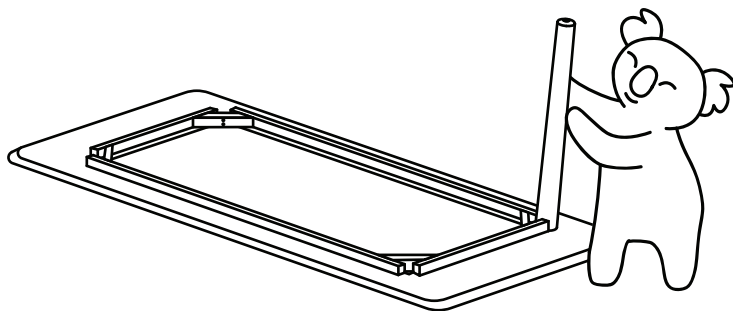




ko'ala

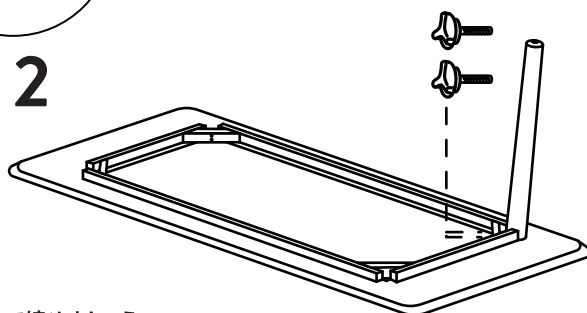
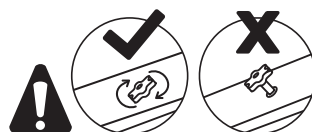

ダイニングテーブル

1.




テーブル表面を傷つけないよう注意しながら平らな場所に伏せ、脚を角の留め金に合わせます

2.



ネジをしっかり最後まで締めましょう
(1脚にはネジは2つずつ)


3.



全ての脚にネジを取り付けます
大人2名でテーブルを裏返しましょう




4.



ネジをしっかりと締めましょう

#コアラのある生活
ダイニングテーブルの出来上がり!



パッケージは市区町村のルールにしたがって処分するのをお忘れなく！

ko'ala