



Snackzakken

Sacs repas



Taal

Nederlands

Langue

Français

Snackzakken

De favoriete maaltijd van bijna iedereen is die maaltijd die je niet zelf hoeft te bereiden. Dus zijn we niet te beroerd om in het weekend (of op maandag, dinsdag, wie weet ook op woensdag) wat lekkers af te halen. Biedt jij afhaaleten aan? Laat dan zeker je snackzakken bedrukken. En trakteer je gasten op jouw logo bij elke snelle hap. Onze bedrukte snackzakken zijn het milieuvriendelijke alternatief voor het plastic zakje.

Aanleverspecificaties

- Zorg dat je tekst in je ontwerp altijd omzet naar contouren/outlines.
- Opmaak met witte contour ('stroke') of vulling ('fill') mag nooit op overdruk ('overprint') staan. Wit op overdruk vervalt in het uiteindelijke drukwerk.
- Wij raden aan om bestanden op te maken in Adobe InDesign of Adobe Illustrator en het bestand als drukklare PDF aan te leveren, weggeschreven onder PDF profiel PDF/X-1a:2001. Lever je bestanden aan als 1 laag zonder transparanties.
- Lever je bestand aan zonder snijtekens en printmarkeringen (printer marks).

Tips druktechniek

Zeefdruk (enkelzijdig en dubbelzijdig mogelijk)

- Je kunt in je ontwerp maximaal 1 PMS-kleur opnemen. Dit is 100% van de kleur, er kunnen geen verlooptinten en percentages van een kleur kunnen worden uitgevoerd.
- Voor een optimaal resultaat is het belangrijk dat de lijnen niet dunner zijn dan 1,5 punt (3 punt voor negatieve lijnen) en tekst niet kleiner is dan 14 punt (bij light en sierletters dien je minimaal 28 punt te hanteren)
- Zorg ervoor dat het bestand gevectoriseerd is en gebruik geen pixelafbeeldingen. Bouw je bestand per kleur op uit één pad, zonder overlappingsen.

Fout



Goed



- Het bedrukbare gebied is gelijk aan het aan te leveren formaat. Je hoeft geen rekening te houden met extra beeld in de afloop.



Druktechnieken

Zeefdruk

	Zeefdruk
Aantal kleuren	1/0
Soort kleur	PMS
Eigenschappen	<ul style="list-style-type: none"> • Vector • Details mogelijk • Losse objecten
Min. corps grootte	14 pt / 5 mm *
Min. lijndikte	Positieve lijn 1,5 pt / 0,5 mm Negatieve lijn 3 pt / 1 mm

Productieproces:

- Van het ontwerp wordt per te bedrukken kleur een zeefraam gemaakt.
- Door middel van een zeef en rakel wordt de bedrukking van uw product kleur voor kleur aangebracht.



(Aanlever-)specificaties

- Het ontwerp moet als vector in PMS-kleuren (100% van de kleur) opgemaakt worden (geen overlappende kleuren).
- Deze techniek is niet geschikt voor ontwerpen in full color of (verloop)tinten van een kleur.
- Zeefdruk is aantrekkelijk voor het bedrukken van grotere aantallen.



* Houd bij licht of sierletters 2x de minimale corpsgrootte aan.

Take-away Large snackzak

Bevredig de grote honger en vul de Take-away Large snackzak met jouw specialiteiten. Deze large uitvoering van onze snackzak heeft nog meer ruimte voor jouw logo, en natuurlijk jouw culinaire prestaties.

- ✓ Twee platte lussen
- ✓ Gemaakt van 70 gr/m² gerecycled bruin kraftpapier

Afmetingen: 32 x 27 x 21,5 cm



Beschikbare kleuren



Take-away Medium snackzak

Stil de honger van je gast en geef hem deze zak gevuld met jouw lekkers mee. Laat de snackzak bedrukken om je klant eraan te herinneren dat hij zijn smakelijke maaltje bij jou vandaan heeft.

- ✓ Twee platte lussen
- ✓ Gemaakt van 70 gr/m² gerecycled bruin kraftpapier

Afmetingen: 26 x 25 x 17 cm



Beschikbare kleuren



Doggy Bag L

Voor de snelle hap die over de toonbank vliegt of juist het wat tragere maaltje waar je ook thuis van wilt genieten is er de Doggy Bag L: jouw eten to go in een papieren zak met jouw logo. Gemaakt van bruin kraft is dit een iconische voedselvervoerder.

- ✓ Zonder lussen
- ✓ Gemaakt van 70 gr/m² gerecycled bruin kraftpapier
- ✓ Afmetingen: 26 x 35 x 12 cm



Beschikbare kleuren



Doggy Bag S

Een coffee-to-go met een koekje erbij? Vier van de lekkerste bonbons die in je vitrine liggen? Of gewoon een restje dat te lekker is om achter te laten: de Doggy Bag S is daar het ideale vervoermiddel voor.

- ✓ Zonder lussen
- ✓ Gemaakt van 70 gr/m² gerecycled bruin kraftpapier
- ✓ Afmetingen: 22 x 28x 10 cm



Beschikbare kleuren



Sacs repas

Le repas favoris de tout le monde, c'est celui que nous devons pas cuisiner nous-même. Cela arrive donc souvent de commander et d'aller chercher quelque chose de savoureux durant le weekend (ou le lundi. Mardi. Et qui sait, peut-être le mercredi aussi). Proposez-vous des repas à emporter? Faites donc imprimer vos propres sacs repas. Et offrez à vos clients votre logo, à chaque bouchée. Nos sacs

Instructions Générales de Transfert de Fichiers

- Les textes de vos fichiers doivent être systématiquement vectorisés (convertis en courbes ou contour de lettres).
- Les éléments de mise en page avec des contours (« stroke ») ou des remplissages (« fill ») blancs ne doivent jamais être mis en surimpression (« overprint »). La couleur blanche en surimpression disparaît dans l'impression finale.
- Nous vous conseillons de créer vos fichiers avec Adobe InDesign ou Adobe Illustrator, puis de les sauvegarder avec le profil PDF/X-1a:2001, et de nous les livrer sous forme de fichiers PDF prêts à l'impression. Veillez à fournir vos fichiers en 1 seule couche sans transparences.
- Pensez à supprimer les lignes de découpe et/ou repères d'impression de vos fichiers avant de nous les livrer.

Instructions spécifiques au procédé d'impression

Sérigraphie (sur un ou deux côtés, au choix)

- Vous pouvez créer votre concept en 1 couleurs PMS maximum. Les dégradés ou pourcentages de couleurs ne peuvent pas être réalisés, seules les couleurs 100 % sont prises en compte.=.
- Pour un résultat optimal, veillez à ce que les lignes de votre concept fassent au moins 1,5 points (3 points pour les lignes inversées). Veillez aussi à ce que vos tailles de police soient d'au moins 14 points, voire de 28 points pour les polices ornementales ou (très) légères.
- Pensez à vectoriser vos fichiers, et n'utilisez pas d'images matricielles. Assurez-vous que votre fichier est constitué d'une seule couche, sans chevauchements.

Incorrect




Correct



- La zone imprimable correspond exactement au format à livrer de votre concept. Vous n'avez pas besoin de tenir compte d'un fond perdu.



Techniques d'impression

Sérigraphie

Sérigraphie	
	
Nombre de couleurs	1/0
Type de couleur	PMS
Caractéristiques	<ul style="list-style-type: none"> • Vecteur • Possibilité pour détails • Objets décontractés
Taille police min.	14 pt / 5 mm *
Epaisseur ligne min.	Ligne positive 1.5 pt / 0.5 mm Ligne négative 3 pt / 1 mm

Processus de production:

- On construit un moule pour chaque couleur à imprimer.
- Au moyen de la moule et le tisonnier, nous imprimons votre produit couleur par couleur.



Caractéristiques de soumission

- Le concept doit être conçu comme vecteur en couleurs PMS (100% du couleur, sans double emploi).
- Cette technique n'est pas approprié pour des conceptions en quadri ou teintes d'une couleur.
- L'impression en sérigraphie est attirant pour l'impression de grands tirages.



* Veuillez garder bien 2x la taille de police minimale chez light ou lettres à étoiles.

Take-away sac repas large

Apaisez les grandes faims et remplissez le sac de repas take-away avec vos spécialités. Cette version large de notre sac repas à encore plus de place pour votre logo, et évidemment pour vos prestations culinaire.

- ✓ 2 anses plates
- ✓ Fabriqué en papier kraft recyclé de 70gr/m²
- ✓ Dimensions: 32 x 24 x 21,5 cm



Couleurs disponibles



Take-away sac repas medium

Apaisez la faim de vos clients et donnez-leur ce sac remplis de vos plats succulents. Faites imprimer des sacs repas pour rappeler au client que ce délicieux repas provient de chez vous.

- ✓ 2 anses plates
- ✓ Fabriqué en papier kraft recyclé de 70gr/m²
- ✓ Dimensions: 26 x 25 x 17 cm



Couleurs disponibles



Sac alimentaire L

Pour une petite bouchée sur un banc ou un repas plus élaboré que vous pouvez aussi consommer à votre domicile, le sac alimentaire L est là pour vous: votre repas dans un sac en papier orné de votre logo. Fabriqué en papier kraft brun, ce sac est une icône dans le transport de nourriture.

- ✓ Sans anses
- ✓ Fabriqué en papier recyclé kraft brun de 70gr/m²
- ✓ Dimensions: 26 x 35 x 12 cm



Couleurs disponibles



Sac alimentaire S

Un café pour la route avec un petit gâteau avec? Quatres des plus bonnes friandises se trouvant dans la vitrine? Ou tout simplement un reste succulent? Le sac alimentaire S est parfait pour transporter toutes vos collations.

- ✓ Sans anses
- ✓ Fabriqué en papier recyclé kraft brun de 70gr/ m²
- ✓ Dimensions: 22 x 28 x 10 cm



Couleurs disponibles

