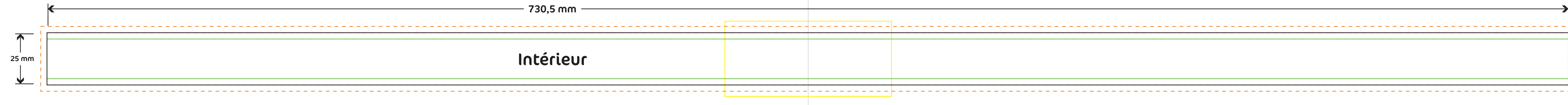
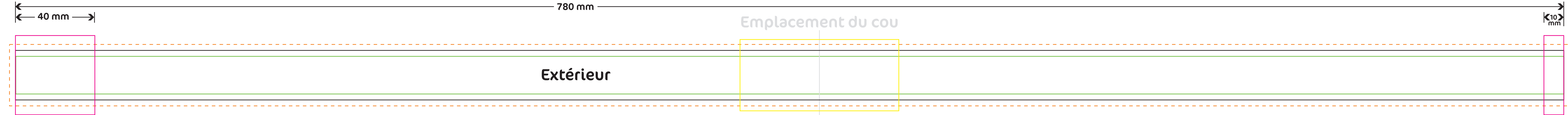
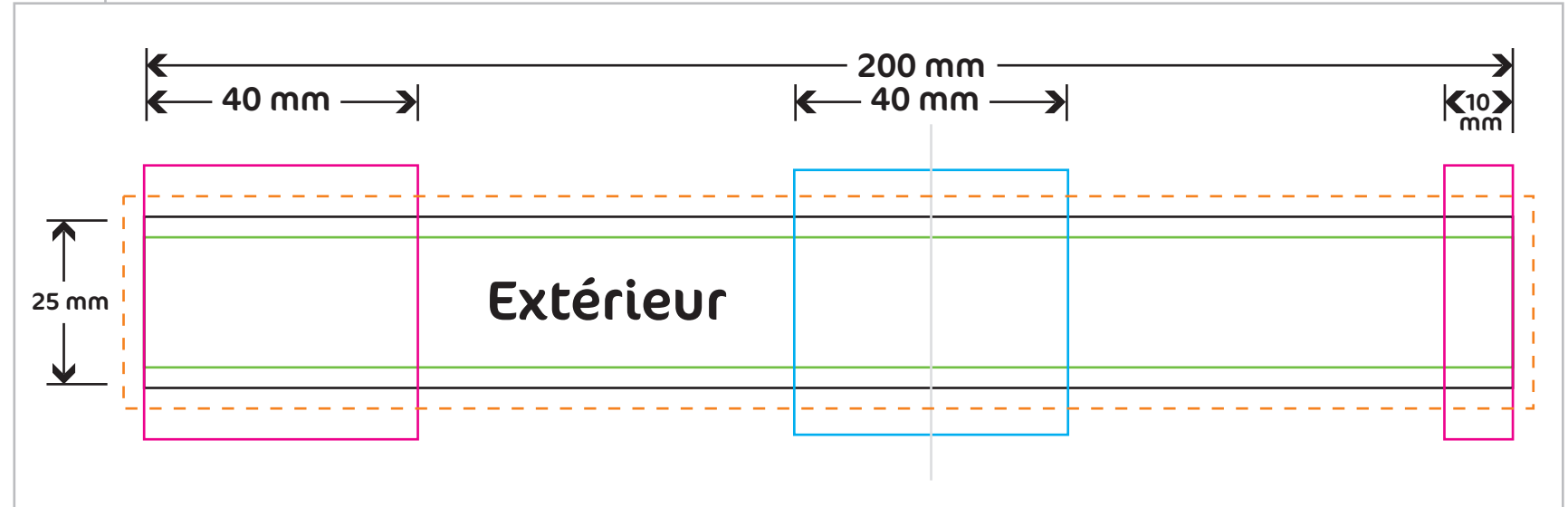


Cette partie ne vient pas imprimé par défaut, il n'est que possible par devis



Format avec fond perdu



Format après découpe



Lignes de rainures



Espace d'assemblage (CONSEIL : ne pas mettre de message ou de logo dans cette zone)



Espace pour le mousqueton



Espace conseillé pour les textes



Option pour la Fermeture de sécurité (CONSEIL : Lorsque vous utilisez une fermeture de sécurité dans le cou, le cordon ne sera pas plus court, mais divisé au le milieu (donc pas de logo sur la partie du milieu). Le matériel sera replié jusqu'à 4 cm de chaque côté du centre afin de fixer cette fermeture.

Attention:

- La largeur de ligne minimum est, en sublimation, de 0,3 mm, et en sérigraphie de 0,25 mm. Avec un utilisation de lignes plus minces, il y aura des risques de chevauchement ou l'impression ne sera pas bien lisible.
- Effacez les lignes d'aide et textes après que vous avez placé votre conception.