



Polo shirts

Les Polos



Taal

Nederlands

Langue

Français

Polo shirts

Design je eigen outfit met polo shirts. Bedruk polo shirts met het logo van bijvoorbeeld je studentenvereniging, school of bedrijf. Wij hebben de opties, jij de creativiteit. Ga voor goedkope poloshirts, laat je poloshirt borduren of laat gewoon je poloshirt bedrukken. Natuurlijk voor hem en haar.

Algemene aanleverspecificaties

Zeefdruk

- Zorg dat je tekst in je ontwerp altijd omzet naar contouren/outlines.
- Opmaak met witte contour ('stroke') of vulling ('fill') mag nooit op overdruk ('overprint') staan. Wit op overdruk vervalt in het uiteindelijke drukwerk.
- Wij raden aan om bestanden op te maken in Adobe InDesign of Adobe Illustrator en het bestand als drukklare PDF aan te leveren, weggeschreven onder PDF profiel PDF/X-1a:2001. Lever je bestanden aan als 1 laag zonder transparanties.
- Lever je bestand aan zonder snijtekens en printmarkeringen (printer marks).
- Je kunt in je ontwerp maximaal 4 PMS-kleur opnemen. Dit is 100% van de kleur, er kunnen geen verlooptinten en percentages van een kleur kunnen worden uitgevoerd.
- Voor een optimaal resultaat is het belangrijk dat de lijnen niet dunner zijn dan 3 punt (5 punt voor negatieve lijnen) en tekst niet kleiner is dan 26 punt (bij light en sierletters dien je minimaal 52 punt te hanteren)

Zorg ervoor dat het bestand gevectoriseerd is en gebruik geen pixelafbeeldingen. Bouw je bestand per kleur op uit één pad, zonder overlappings.



Fout



Goed





- Het bedrukbare gebied is gelijk aan het aan te leveren formaat. Je hoeft geen rekening te houden met extra beeld in de afloop.

Full color

- Zorg dat je tekst in je ontwerp altijd omzet naar contouren/outlines.
- Full color (4/O) bestanden maak je altijd op in CMYK.
- Als je afbeeldingen gebruikt, raden wij een minimale resolutie aan van 300 DPI.
- Als je gebruik maakt van lijnen en strepen mogen deze niet dunner zijn dan 3 pt. Diapositieve lijnen moeten tenminste een dikte van 5 pt hebben.
- De minimale lettergrootte die we aanraden is 10 pt. De leesbaarheid is ook afhankelijk van het lettertype dat gebruikt wordt.
- Zorg dat de kleurdekking in je ontwerp nooit hoger is dan 280% (de percentages cyaan, magenta, geel en zwart bij elkaar opgeteld).
- Gebruik voor diep zwart/rich black de volgende opbouw: C50%; M40%; Y40%; en K100%. Gebruik diep zwart/rich black alleen voor grotere vlakken en tekst. Niet voor tekst die kleiner is dan 15pt of platte tekst.
- Opmaak met witte contour ('stroke') of vulling ('fill') mag nooit op overdruk ('overprint') staan. Wit op overdruk vervalt in het uiteindelijke drukwerk.
- Wij raden aan om bestanden voor drukwerk op te maken in Adobe InDesign, Adobe Illustrator of Adobe Photoshop en het bestand als drukklare pdf aan te leveren, weggeschreven onder PDF profiel PDF/X-1a:2001. De bestanden dienen aangeleverd te worden als 1 laag. Als alternatieve bestanden kun je jpg of tiff (1 laag) aanleveren.
- Lever je bestand aan zonder snijtekens en printmarkeringen (printer's marks).


Druktechnieken V-hals T-shirts

Full color digitaal

	Full color digitaal	Zeefdruk
		
Aantal kleuren	4/0 - 4/4	1/0 - 2/0 - 3/0 - 4/0 - 1/1 - 2/2 - 3/3 - 4/4
Soort kleur	Full color (CMYK)	PMS
Eigenschappen	<ul style="list-style-type: none"> • Vector en Pixel • Details binnen object mogelijk 	<ul style="list-style-type: none"> • Vector • Details mogelijk • Losse objecten
Min. corps grootte	12 pt / 4 mm *	14 pt / 5 mm *
Min. lijndikte	Positieve lijn 1 pt / 0,4 mm Negatieve lijn 2 pt / 0,8 mm	Positieve lijn 1,5 pt / 0,5 mm Negatieve lijn 3 pt / 1 mm


Productieproces:

- De bedrukking wordt rechtstreeks op het kledingstuk geprint.
- Vergelijkbaar met een inktjet worden er heel kleine druppeltjes inkt op het kledingstuk aangebracht. Gekleurd textiel wordt voorzien van een witte onderlaag.
- Het kledingstuk gaat door een verwarmde luchtunnel om de bedrukking te drogen.



(Aanlever-)specificaties

- Maak het ontwerp altijd op in CMYK.
- Full color digitaal is uitermate geschikt voor het bedrukken van kleine aantallen.



* Houd bij licht of sierletters 2x de minimale corpsgrootte aan,



Druktechnieken V-hals T-shirts

Zeefdruk

	Full color digitaal	Zeefdruk
Aantal kleuren	4/0 - 4/4	1/0 - 2/0 - 3/0 - 4/0 - 1/1 - 2/2 - 3/3 - 4/4
Soort kleur	Full color (CMYK)	PMS
Eigenschappen	<ul style="list-style-type: none"> • Vector / Pixel • Details binnen object mogelijk 	<ul style="list-style-type: none"> • Vector • Details mogelijk • Losse objecten
Min. corps grootte	12 pt / 4 mm *	14 pt / 5 mm *
Min. lijndikte	Positieve lijn 1 pt / 0,4 mm Negatieve lijn 2 pt / 0,8 mm	Positieve lijn 1,5 pt / 0,5 mm Negatieve lijn 3 pt / 1 mm

Productieproces:

- Van het ontwerp wordt per te bedrukken kleur een zeefraam gemaakt.
- Door middel van een zeef en rakel wordt de bedrukking van uw product kleur voor kleur aangebracht.



(Aanlever-)specificaties

- Maak het ontwerp altijd op in vectoren en in PMS-kleuren (100% van de kleur, geen overlappende kleuren).
- Deze techniek is niet geschikt voor ontwerpen in full color of (verloop-)tinten van een kleur.
- Zeefdruk is aantrekkelijk (goedkoper) voor het bedrukken van grotere aantallen.



* Houd bij light of sierletters 2x de minimale corpsgrootte aan,

Standaard Polo

Zelfs als gewoon al gek genoeg is voor je, hebben wij de perfecte polo shirts voor je: de Standaard Polo. Daar zit alles aan wat je van polo shirts kan verwachten. Kekke kraag? Check. Knoopjes om de boel bij elkaar te houden? Check. En een aantrekkelijke opdruk of borduring? Die mag jij verzorgen!

- ✓ Maten: S t/m 4XL (heren), XS t/m XXL (dames)
- ✓ 65% polyester, 35 % katoen in 180 g/m² kwaliteit
- ✓ Verkrijgbaar in 12 kleuren
- ✓ Bedrukking in maximaal 4 kleuren PMS
- ✓ Borduring mogelijk
- ✓ Pasvorm heren & dames: regular fit



Maattabel

Materiaal: 65% polyesterk 35% katoen

Gewicht: 180 Gr/m²

Standaard Polo Dames

Maat A: Lengtemaat • Maat B: Borstomtrek

Maat	XS	S	M	L	XL	XXL
A*	61	62	63	64	65	66
B**	42	44.5	47	49.5	52	54.5

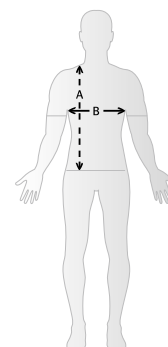
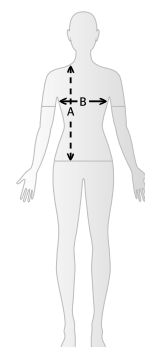
(alle maten zijn weergegeven in cm)

Standaard Polo Heren

Maat A: Lengtemaat • Maat B: Borstomtrek

Maat	S	M	L	XL	XXL	3XL	4XL	5XL
A*	70	72	74	76	78	80	82	84
B**	48	52	56	60	64	68	72	76

(alle maten zijn weergegeven in cm)



* Meet vanaf het hoogste punt van de schouder tot onderkant kledingstuk

** Meet vanaf 1 cm onder de oksel over het kledingstuk

Let op: de aangegeven formaten kunnen een afwijking hebben van +/- 2,5cm

Bovenstaande tabellen zijn ter indicatie, hier kunnen geen rechten aan worden ontleend.

Wasvoorschrift:



Basic Polo

De basis voor liefhebbers van polo shirts: onze Basic Polo. Met stevige kraag, een verstevigingsband in de nek en 3 knopen, uitgevoerd in dezelfde kleur als het shirt. De stevige kwaliteit garandeert jarenlang draagplezier en goede looks. Nu nog een mooi design aanleveren!

- ✓ Maten: XS t/m XXL (heren), S t/m XXL (dames)
- ✓ 100% katoen in 170 g/m² kwaliteit
- ✓ Verkrijgbaar in 16 kleuren
- ✓ Bedrukking in maximaal 4 kleuren PMS of full color
- ✓ Borduring mogelijk
- ✓ Pasvorm heren & dames: slim fit



Maattabel

Materiaal: 100% gekamd katoen

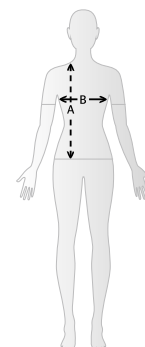
Gewicht: 170 Gr/m²

Basic Polo Dames

Maat A: Lengtemaat • Maat B: Borstomtrek

Maat	S	M	L	XL	XXL
A*	61	63	65	67	69
B**	43	46	49	52	55

(alle maten zijn weergegeven in cm)

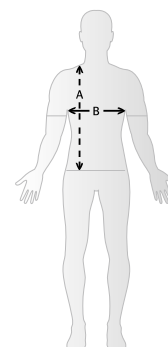


Basic Polo Heren

Maat A: Lengtemaat • Maat B: Borstomtrek

Maat	XS	S	M	L	XL	XXL
A*	68	70	72	74	76	79
B**	47	50	53	56	59	62

(alle maten zijn weergegeven in cm)



* Meet vanaf het hoogste punt van de schouder tot onderkant kledingstuk

** Meet vanaf 1 cm onder de oksel over het kledingstuk

Let op: de aangegeven formaten kunnen een afwijking hebben van +/- 2,5cm

Deze polo's kunnen kleiner uitvallen dan polo's met een standaard maatvoering, kijk even goed naar de maattabel.

Bovenstaande tabellen zijn ter indicatie, hier kunnen geen rechten aan worden ontleend.

Wasvoorschrift:



Casual Polo

Informeel, en toch netjes: precies hoe je voor de dag komt met onze Casual Polo. Polo shirts die je natuurlijk laat bedrukken met je eigen design. Je Casual Poloshirt borduren wij desgewenst ook voor je met jouw ontwerp.

- ✓ Maten: S t/m 5XL (heren), XS t/m XXL (dames)
- ✓ 100% katoen in 180 g/m² kwaliteit
- ✓ Verkrijgbaar in 18 kleuren
- ✓ Bedrukking in maximaal 4 kleuren PMS of full color
- ✓ Borduring mogelijk
- ✓ Pasvorm heren: regular fit. Pasvorm dames: medium fit



Maattabel

Materiaal: 100% katoen

Gewicht: 180 Gr/m²

Casual Polo Dames

Maat A: Lengtemaat • Maat B: Borstomtrek

Maat	XS	S	M	L	XL	XXL
A*	61	62	63	64	65	66
B**	42	44.5	47	49.5	52	54.5

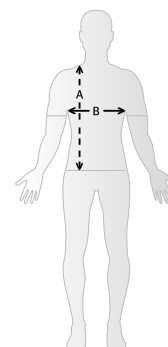
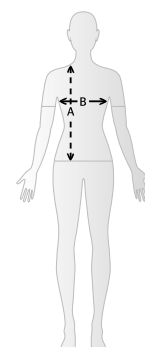
(alle maten zijn weergegeven in cm)

Casual Polo Heren

Maat A: Lengtemaat • Maat B: Borstomtrek

Maat	S	M	L	XL	XXL	3XL
A*	70	72	74	76	78	80
B**	48	52	56	60	64	68

(alle maten zijn weergegeven in cm)



* Meet vanaf het hoogste punt van de schouder tot onderkant kledingstuk

** Meet vanaf 1 cm onder de oksel over het kledingstuk

Let op: de aangegeven formaten kunnen een afwijking hebben van +/- 2,5cm

Bovenstaande tabellen zijn ter indicatie, hier kunnen geen rechten aan worden ontleend.

Wasvoorschrift:



Premium Polo

Voor de fine fleur van de polo-aficionados: het premium model van onze polo shirts. In zware 180 grams kwaliteit en met drie knopen in dezelfde kleur als de stof van het shirt. Een stevige rib kraag en manchetten maken het geheel af. Dat wordt shinen op straat met deze polo shirts in je eigen ontwerp!

- ✓ Maten: S t/m 3XL (heren), S t/m XXL (dames)
- ✓ 100% katoen in 180 g/m² kwaliteit
- ✓ Verkrijgbaar in 12 kleuren
- ✓ Bedrukking in maximaal 4 kleuren PMS of full color
- ✓ Borduring mogelijk
- ✓ Pasvorm heren: medium fit. Pasvorm dames: slim fit



Maattabel

Materiaal: 100% gekamd katoen, ringspun

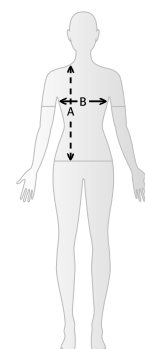
Gewicht: 180 Gr/m²

Premium Polo Dames

Maat A: Lengtemaat • Maat B: Borstomtrek

Maat	S	M	L	XL	XXL
A*	63	65	67	69	71
B**	42	45	48	51	54

(alle maten zijn weergegeven in cm)

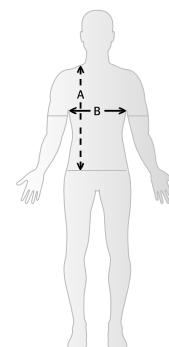


Premium Polo Heren

Maat A: Lengtemaat • Maat B: Borstomtrek

Maat	S	M	L	XL	XXL	3XL
A*	70	72	74	76	79	82
B**	49	52	55	58	61	64

(alle maten zijn weergegeven in cm)



* Meet vanaf het hoogste punt van de schouder tot onderkant kledingstuk

** Meet vanaf 1 cm onder de oksel over het kledingstuk

Let op: de aangegeven formaten kunnen een afwijking hebben van +/- 2,5cm

Deze polo's kunnen kleiner uitvallen dan polo's met een standaard maatvoering, kijk even goed naar de maattabel.

Bovenstaande tabellen zijn ter indicatie, hier kunnen geen rechten aan worden ontleend.

Wasvoorschrift:



Luxe Polo

De polo: een graag gezien kledingstuk om de schouders van jachtbezitters, Mercedesrijders en mensen die met een golfkarretje door hun tuin rijden. Maar niet exclusief daarvoor. Want jij kunt jezelf (of je team, collega's, crew...) nu ook uitrusten met Luxe Polo shirts. Compleet met je eigen bedrukking of borduring. Sjik!

- ✓ Maten: S t/m 4XL (heren), XS t/m XXL (dames)
- ✓ 100% gekamd katoen in 210 g/m² kwaliteit
- ✓ Verkrijgbaar in 16 kleuren
- ✓ Bedrukking in maximaal 4 kleuren PMS of full color
- ✓ Borduring mogelijk
- ✓ Pasvorm heren: regular fit. Pasvorm dames: slim fit



Maattabel

Materiaal: 100% gekamd katoen

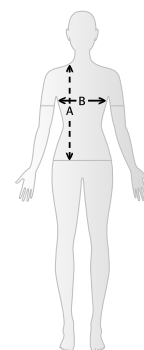
Gewicht: 210 Gr/m²

Luxe Polo Dames

Maat A: Lengtemaat • Maat B: Borstomtrek

Maat	S	M	L	XL	XXL
A*	61	63	65	67	69
B**	43	46	49	52	55

(alle maten zijn weergegeven in cm)

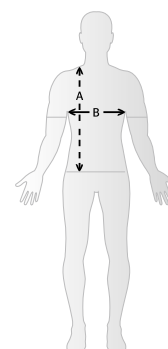


Luxe Polo Heren

Maat A: Lengtemaat • Maat B: Borstomtrek

Maat	S	M	L	XL	XXL	3XL	4XL	5XL
A*	70	72	74	76	79	83	87	91
B**	50	53	56	59	62	66	70	74

(alle maten zijn weergegeven in cm)



* Meet vanaf het hoogste punt van de schouder tot onderkant kledingstuk

** Meet vanaf 1 cm onder de oksel over het kledingstuk

Let op: de aangegeven formaten kunnen een afwijking hebben van +/- 2,5cm

Deze polo's kunnen kleiner uitvallen dan polo's met een standaard maatvoering, kijk even goed naar de maattabel.

Bovenstaande tabellen zijn ter indicatie, hier kunnen geen rechten aan worden ontleend.

Wasvoorschrift:



Les Polos

Démarquez-vous en créant votre propre tenue ; que diriez-vous de personnaliser vos polos en y imprimant le logo de votre association étudiante, de votre école ou encore de votre entreprise ? Nous vous proposons un large choix de polos : à vous de laisser ensuite libre cours à votre créativité ! Vous n'avez plus que l'embarras du choix : polos 1er prix, broderie ou impression... et bien entendu, nos modèles sont pensés pour elle comme pour lui !

Instructions Générales de Transfert de Fichiers

Sérigraphie

- Les textes de vos fichiers doivent être systématiquement vectorisés (convertis en courbes ou contour de lettres).
- Les éléments de mise en page avec des contours (« stroke ») ou des remplissages (« fill ») blancs ne doivent jamais être mis en surimpression (« overprint »). La couleur blanche en surimpression disparaît dans l'impression finale.
- Nous vous conseillons de créer vos fichiers avec Adobe InDesign ou Adobe Illustrator, puis de les sauvegarder avec le profil PDF/X-1a:2001, et de nous les livrer sous forme de fichiers PDF prêts à l'impression. Veillez à fournir vos fichiers en 1 seule couche sans transparences.
- Pensez à supprimer les lignes de découpe et/ou repères d'impression de vos fichiers avant de nous les livrer.
- Vous pouvez créer votre concept en 4 couleurs PMS maximum. Les dégradés ou pourcentages de couleurs ne peuvent pas être réalisés, seules les couleurs 100 % sont prises en compte.
- Pour un résultat optimal, veillez à ce que les lignes de votre concept fassent au moins 3 points (5 points pour les lignes inversées). Veillez aussi à ce que vos tailles de police soient d'au moins 26 points, voire de 52 points pour les polices ornementales ou (très) légères.
- Pensez à vectoriser vos fichiers, et n'utilisez pas d'images matricielles. Assurez-vous que votre fichier est constitué d'une seule couche, sans chevauchements.

Incorrect



Correct





- La zone imprimable correspond exactement au format à livrer de votre concept. Vous n'avez pas besoin de tenir compte d'un fond perdu.

Full color

- Les textes de vos fichiers doivent être systématiquement vectorisés (convertis en courbes ou contour de lettres).
- L'impression quadri (4/0) implique que votre mise en page doit être réalisée en couleurs CMJN.
- Lors de la conception de votre design, veillez à prendre en compte un fond perdu de 10 mm. Pour garantir une impression jusqu'au bord du visuel, votre image ou votre concept doivent couvrir également le fond perdu afin d'éviter d'avoir des bords blancs après découpe.
- Si vous utilisez des images dans votre concept, nous vous conseillons d'utiliser des images ayant une résolution minimum de 300 PPP (DPI).
- Veillez à ce que les lignes et les traits de votre concept fassent au moins 3 points (5 points pour les lignes ou traits inversés).
- Veillez à ce que vos tailles de police soient d'au moins 10 points. La lisibilité dépend également de la police de caractères utilisée.
- Le taux de couverture couleur total ne doit pas dépasser 280 % (pourcentages cumulés de cyan, magenta, jaune, et noir).
- Pour les surfaces à imprimer dans une couleur noire intense, respectez les proportions suivantes : 50 % cyan, 40 % magenta, 40 % jaune, et 100 % noir. Veillez à n'utiliser la couleur noire intense que pour des surfaces d'impression ou des textes suffisamment grands (et en aucun cas pour des textes dont la taille de police est inférieure à 15 points, ou pour du texte brut).
- Les éléments de mise en page avec des contours (« stroke ») ou des remplissages (« fill ») blancs ne doivent jamais être mis en surimpression (« overprint »). La couleur blanche en surimpression disparaît dans l'impression finale.
- Nous vous conseillons de créer vos fichiers avec Adobe InDesign, Adobe Illustrator ou Adobe Photoshop, puis de les sauvegarder avec la version PDF/X-1a:2001, et de nous les livrer sous forme de fichiers PDF prêts à l'impression. Veillez à fournir vos fichiers en 1 seule couche. Vous pouvez également livrer vos fichiers (en 1 seule couche) au format JPEG ou TIFF.
- Pensez à supprimer les lignes de découpe et/ou repères d'impression de vos fichiers avant de nous les livrer.


Techniques d'impression pour les Polos

Quadri numérique

	Quadri numérique	Sérigraphie
		
Nombre de couleurs	4/0 - 4/4	1/0 - 2/0 - 3/0 - 4/0 - 1/1 - 2/2 - 3/3 - 4/4
Type de couleur	Quadrichrome (CMYK)	PMS
propriétés	<ul style="list-style-type: none"> • Vecteur et pixel • Détails possible dans les objets 	<ul style="list-style-type: none"> • Vecteur • Détails possible • Objets à part
Taille corps minimale	12 pt / 4 mm *	14 pt / 5 mm *
Épaisseur de ligne minimale	Ligne positive 1pt / 0,4mm Ligne négative 2pt / 0,8mm	Ligne positive 1,5pt / 0,5mm Ligne négative 3pt / 1mm

Procédé de production :

- L'impression se fait directement sur le vêtement
- Comme avec un inkjet, de très fines gouttes d'encre sont déposées sur le vêtement. Les vêtements de couleurs sont dotés d'une sous-couche blanche.
- Le vêtement passe dans un tunnel chauffé pour sécher l'impression.



Spécifications de livraison

- Toujours composer votre conception en CMYK
- L'impression en quadri numérique est très appropriée pour l'impression de petites quantités.



*lors d'une utilisation de lettres ornées ou claires, utiliser une taille de corps double.



Techniques d'impression pour les Polos

Sérigraphie

	Quadri numérique	Sérigraphie
Nombre de couleurs	4/0 - 4/4	1/0 - 2/0 - 3/0 - 4/0 - 1/1 - 2/2 - 3/3 - 4/4
Type de couleur	Quadrichrome (CMYK)	PMS
propriétés	<ul style="list-style-type: none"> • Vecteur et pixel • Détails possible dans les objets 	<ul style="list-style-type: none"> • Vecteur • Détails possible • Objets à part
Taille corps minimale	12 pt / 4 mm *	14 pt / 5 mm *
Épaisseur de ligne minimale	Ligne positive 1pt / 0,4mm Ligne négative 2pt / 0,8mm	Ligne positive 1,5pt / 0,5mm Ligne négative 3pt / 1mm

Procédé de production :

- À partir de votre conception, un patron d'impression est créé par couleur.
- Grâce à l'utilisation de mailles et d'une raclette d'impression, les couleurs sont appliquées l'une après l'autre sur votre produit.



Spécifications de livraisons

- Composez toujours votre conception en vecteurs et en couleurs PMS (100% de couleur, aucune couleurs chevauchante)
- Cette technique n'est pas appropriée pour les conceptions en quadri ou dégradés de couleurs.



*lors d'une utilisation de lettres ornées ou claires, utiliser une taille de corps double.

Polo Standard

Notre Polo Standard saura séduire ceux qui préfèrent ne pas détoner. Il offre tout ce que vous pouvez attendre d'un polo classique : une encolure sympa et des boutons pour fermer le col. Pour ce qui est de le personnaliser en imprimant ou en brodant votre concept, c'est à vous de jouer !

- ✓ Tailles : S au 4XL (modèle Homme) / XS au XXL (modèle Femme)
- ✓ Qualité : 65 % polyester, 35 % coton. Grammage de 180 g/m²
- ✓ Disponible en 12 couleurs
- ✓ Impression en 1 à 4 couleurs PMS maximum
- ✓ Broderie possible
- ✓ Modèle Homme & Femme : coupe droite



Tableau des tailles

Composition : 65% polyester 35% coton

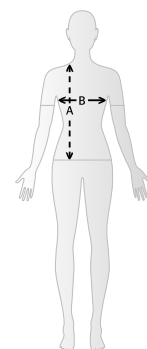
Grammage : 180 G/m²

Polo Standard Femme

A : mesure de la longueur • B : tour de poitrine

Taille	XS	S	M	L	XL	XXL
A*	61	62	63	64	65	66
B**	42	44.5	47	49.5	52	54.5

(toutes les tailles sont indiquées en cm)

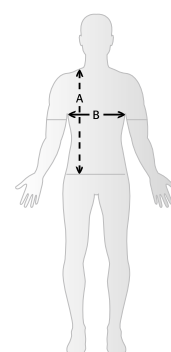


Polo Standard Hommes

A : mesure de la longueur • B : tour de poitrine

Taille	S	M	L	XL	XXL	3XL	4XL	5XL
A*	70	72	74	76	78	80	82	84
B**	48	52	56	60	64	68	72	76

(toutes les tailles sont indiquées en cm)



* Mesure du haut de l'épaule jusqu'au bas de votre tee-shirt.

** Mesure du torse, 1 cm en dessous des aisselles et par-dessus votre tee-shirt.

N.B. : les mesures indiquées peuvent présenter un écart de +/- 2,5 cm avec le produit final.

Ces t-shirts peuvent être plus petits que des t-shirts en taille standard, regardez bien le tableau des tailles.

Les informations mentionnées dans le tableau ci-dessus le sont à titre purement indicatif et ne peuvent donner lieu à aucune réclamation.

Instructions de lavage :



Polo Basic

Les amateurs de polos apprécieront les atouts du Polo Basic, notre modèle de base : son col au maintien impeccable, sa bande de renfort dans le cou et ses 3 boutons, le tout dans la même couleur que le polo. De qualité haut de gamme, ce Polo Basic vous promet confort et bonne tenue pour de longues années ! Il ne vous reste plus qu'à le personnaliser en y apposant votre propre concept !

- ✓ Tailles : XS au XXL (modèle Homme) / S au XXL (modèle Femme)
- ✓ Qualité 100 % coton de 170 g/m2
- ✓ Disponible en 16 couleurs
- ✓ Impression en 1 à 4 couleurs PMS maximum ou en quadri
- ✓ Broderie possible
- ✓ Modèles Homme & Femme : coupe cintrée



Tableau des tailles

Composition : 100% coton semipeigné

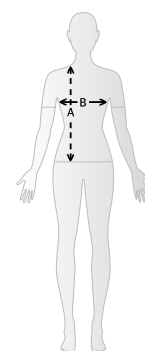
Grammage : 170 G/m2

Polo Basic Femme

A : mesure de la longueur • B : tour de poitrine

Taille	S	M	L	XL	XXL
A*	61	63	65	67	69
B**	43	46	49	52	55

(toutes les tailles sont indiquées en cm)

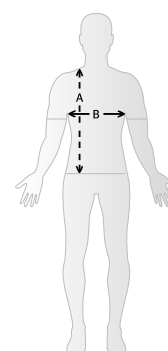


Polo Basic Hommes

A : mesure de la longueur • B : tour de poitrine

Taille	XS	S	M	L	XL	XXL
A*	68	70	72	74	76	79
B**	47	50	53	56	59	62

(toutes les tailles sont indiquées en cm)



* Mesure du haut de l'épaule jusqu'au bas de votre tee-shirt.

** Mesure du torse, 1 cm en dessous des aisselles et par-dessus votre tee-shirt.

N.B. : les mesures indiquées peuvent présenter un écart de +/- 2,5 cm avec le produit final.

Ces t-shirts peuvent être plus petits que des t-shirts en taille standard, regardez bien le tableau des tailles.

Les informations mentionnées dans le tableau ci-dessus le sont à titre purement indicatif et ne peuvent donner lieu à aucune réclamation.

Instructions de lavage :



Polo Casual

Un haut décontracté et néanmoins adapté dans un contexte professionnel ? Voilà notre Polo Casual ! À personnaliser bien entendu en y apposant votre propre concept ! À vous de choisir si vous préférez le faire imprimer ou broder.

- ✓ Tailles : S au 5XL (modèle Homme) / XS au XXL (modèle Femme)
- ✓ Qualité 100 % coton de 180 g/m²
- ✓ Disponible en 18 couleurs
- ✓ Impression en 1 à 4 couleurs PMS maximum ou en quadri
- ✓ Broderie possible
- ✓ Modèle Homme : coupe droite / Modèle Femme : coupe légèrement cintrée



Tableau des tailles

Composition : 100% coton

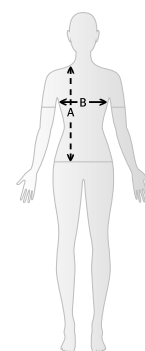
Grammage : 180 G/m²

Polo Casual Femme

A : mesure de la longueur • B : tour de poitrine

Taille	XS	S	M	L	XL	XXL
A*	61	62	63	64	65	66
B**	42	44.5	47	49.5	52	54.5

(toutes les tailles sont indiquées en cm)

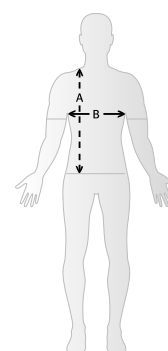


Polo Casual Hommes

A : mesure de la longueur • B : tour de poitrine

Taille	S	M	L	XL	XXL	3XL
A*	70	72	74	76	78	80
B**	48	52	56	60	64	68

(toutes les tailles sont indiquées en cm)



* Mesure du haut de l'épaule jusqu'au bas de votre tee-shirt.

** Mesure du torse, 1 cm en dessous des aisselles et par-dessus votre tee-shirt.

N.B. : les mesures indiquées peuvent présenter un écart de +/- 2,5 cm avec le produit final

Les informations mentionnées dans le tableau ci-dessus le sont à titre purement indicatif et ne peuvent donner lieu à aucune réclamation.

Instructions de lavage :



Polo Premium

Les fans de polos ne pourront pas résister à notre modèle Premium ! De qualité haut de gamme en 100 % coton de 180 g/m², ce polo se ferme avec trois boutons de la même couleur que le polo. Son col et ses manches à côtes apportent la touche finale. Une fois ce modèle personnalisé avec votre propre concept, vous êtes sûr d'attirer les regards où que vous soyez !

- ✓ Tailles : S au 3XL (modèle Homme) / S au XXL (modèle Femme)
- ✓ Qualité 100 % coton de 180 g/m²
- ✓ Disponible en 12 couleurs
- ✓ Impression en 1 à 4 couleurs PMS maximum ou en quadri
- ✓ Broderie possible
- ✓ Modèle Homme : coupe légèrement cintrée / Modèle Femme : coupe cintrée



Tableau des tailles

Composition : 100% coton semipeigné, ringspun

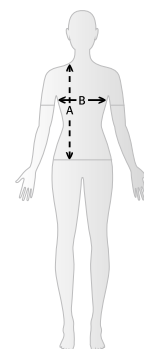
Grammage : 180 G/m²

Polo Premium Femme

A : mesure de la longueur • B : tour de poitrine

Taille	S	M	L	XL	XXL
A*	63	65	67	69	71
B**	42	45	48	51	54

(toutes les tailles sont indiquées en cm)

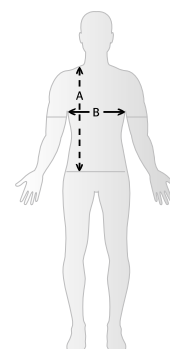


Polo Premium Hommes

A : mesure de la longueur • B : tour de poitrine

Taille	S	M	L	XL	XXL	3XL
A*	70	72	74	76	79	82
B**	49	52	55	58	61	64

(toutes les tailles sont indiquées en cm)



* Mesure du haut de l'épaule jusqu'au bas de votre tee-shirt.

** Mesure du torse, 1 cm en dessous des aisselles et par-dessus votre tee-shirt.

N.B. : les mesures indiquées peuvent présenter un écart de +/- 2,5 cm avec le produit final.

Ces t-shirts peuvent être plus petits que des t-shirts en taille standard, regardez bien le tableau des tailles.

Les informations mentionnées dans le tableau ci-dessus le sont à titre purement indicatif et ne peuvent donner lieu à aucune réclamation.

Instructions de lavage :



Polo Luxe

Le polo est un vêtement particulièrement apprécié des propriétaires de yachts, des conducteurs de Mercedes et des amateurs de golf... mais pas exclusivement ! Vous aussi pouvez offrir à votre équipe, à vos collègues ou à votre équipage de luxueux polos : le Polo Luxe n'attend plus que d'être personnalisé avec votre impression ou votre broderie ! Quelle élégance !

- ✓ Tailles : S au 4XL (modèle Homme) / XS au XXL (modèle Femme)
- ✓ Qualité 100 % coton peigné de 210 g/m2
- ✓ Disponible en 16 couleurs
- ✓ Impression en 1 à 4 couleurs PMS maximum ou en quadri
- ✓ Broderie possible
- ✓ Modèle Homme : coupe droite / Modèle Femme : coupe cintrée



Tableau des tailles

Composition : 100% coton peigné

Grammage : 210 G/m2

Polo Luxe Femme

A : mesure de la longueur • B : tour de poitrine

Taille	S	M	L	XL	XXL
A*	61	63	65	67	69
B**	43	46	49	52	55

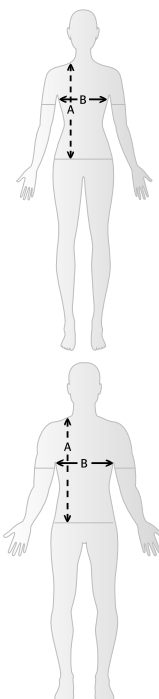
(toutes les tailles sont indiquées en cm)

Polo Luxe Hommes

A : mesure de la longueur • B : tour de poitrine

Taille	S	M	L	XL	XXL	3XL	4XL	5XL
A*	70	72	74	76	79	83	87	91
B**	50	53	56	59	62	66	70	74

(toutes les tailles sont indiquées en cm)



* Mesure du haut de l'épaule jusqu'au bas de votre tee-shirt.

** Mesure du torse, 1 cm en dessous des aisselles et par-dessus votre tee-shirt.

N.B. : les mesures indiquées peuvent présenter un écart de +/- 2,5 cm avec le produit final.

Ces t-shirts peuvent être plus petits que des t-shirts en taille standard, regardez bien le tableau des tailles.

Les informations mentionnées dans le tableau ci-dessus le sont à titre purement indicatif et ne peuvent donner lieu à aucune réclamation.

Instructions de lavage :

