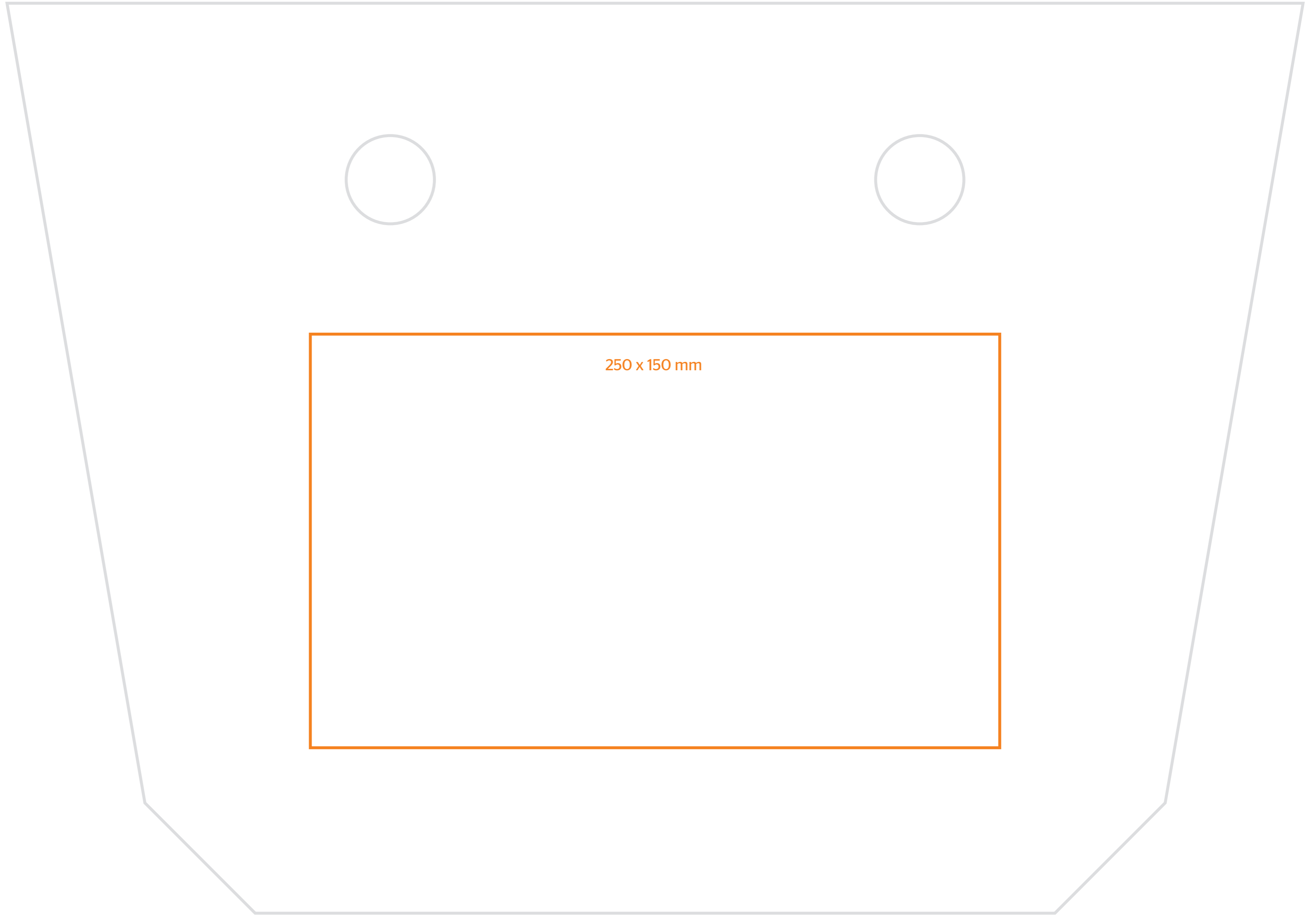




110 mm 470 mm 250 mm 450 mm



 Surface imprimable
 Ligne de rainage

Conseils et données

- Assurez-vous que le fichier soit bien vectorisé (.pdf) et de n'utilisez pas des images pixelisé.
- Les textes doivent être convertis en contours.
- Fournissez les couleurs comme couleur PMS.
- La mise en page ne peut pas consister en plusieurs couches superposées.
- Placez votre conception dans le surfaces indiquées.
- Le format à fournir est de 250 x 150 mm.

Attention:

- Effacez les lignes d'aide et textes après que vous avez placé votre conception.