

# Årsredovisning

2024

Bredband2



# Innehållsförteckning

Kalender .....	4
”En smidig och trygg digital vardag för alla” .....	5
2024 i korthet .....	6
Utblick 2025 .....	7
VD har ordet .....	9
Detta är Bredband2 .....	10
Bredband2:s affär .....	13
Ett rungande tack till Anders Lövgren .....	20
Bredband2:s organisation under år 2024 .....	22
Aktien .....	23
Ett axplock av våra kunder .....	25
Förvaltningsberättelse .....	26
Not 1. Redovisningsprinciper .....	44
Not 2. Risker .....	54
Övriga noter .....	56
Revisionsberättelse .....	76
Årsstämma .....	80
Styrelsen .....	82
Ordlista för branschen .....	84
Definitioner .....	86

Den reviderade årsredovisningen och koncernredovisningen omfattar sidorna 26-75.

# Kalender

Denna årsredovisning för verksamhetsåret 2024 publiceras på Bredband2:s hemsida den 25 februari 2025.

Årsstämma för Bredband2 i Skandinavien AB äger rum onsdagen den 19 mars 2025 kl. 14.00. Se vidare information på sidan 80.

## Kommande ekonomisk information

- ▶ Delårsrapport för tre månader: 6 maj 2025
- ▶ Delårsrapport för sex månader: 14 augusti 2025
- ▶ Delårsrapport för nio månader: 5 november 2025
- ▶ Bokslutskommuniké för 2025: 11 februari 2026

Rapporter, årsredovisningar och pressreleaser kan laddas ned från [www.bredband2.com](http://www.bredband2.com)

# ”En smidig och trygg digital vardag för alla”

Bredband2 är en etablerad leverantör av data- och telekommunikation samt säkerhetslösningar som vänder sig till både företag och privatpersoner. Som Sveriges tredje största fiberleverantör ser vi till att en halv miljon kunder kan ta del av internets möjligheter på ett tryggt och smidigt sätt.

För oss handlar relationen till våra kunder om så mycket mer än att leverera stabila tjänster. Genom att ge tillgång till det som våra kunder behöver mest skapar vi möjligheter för dem att kommunicera, jobba, lära och underhålla sig på ett säkert sätt. Och det är en självklarhet för oss.

Bredband2 i Skandinavien AB grundades 1989 och hade vid årsskiftet cirka 9 800 aktieägare med notering på Nasdaq First North Growth Market.

# 2024 i korthet

Bredband2 redovisar en nettoomsättning på 1 727 (1 580) Mkr för 2024. Resultatet EBIT uppgår till 148 (120) Mkr. EBIT har förbättrats med 23,5 % jämfört med samma period föregående år. Styrelsen föreslår att årsstämman beslutar om höjd utdelning till 0,10 (0,09) kr per aktie, motsvarande totalt 95,7 (86,1) Mkr och att utdelningen betalas ut med 0,05 kr i mars och 0,05 kr i september.

- ▶ Nettoomsättningen uppgick till 1 727,4 (1 579,8) Mkr.
- ▶ Resultatet före avskrivningar (EBITDA) uppgick till 286,6 (262,8) Mkr.
- ▶ Resultatet efter avskrivningar men före förvärvs-avskrivningar (EBITA) uppgick till 176,5 (153,1) Mkr.
- ▶ Rörelseresultatet (EBIT) uppgick till 148,2 (120,0) Mkr.
- ▶ Resultatet före skatt (EBT) uppgick till 137,2 (108,3) Mkr.
- ▶ Resultatet efter skatt uppgick till 109,3 (85,3) Mkr.
- ▶ Resultatet per aktie var 0,114 (0,089) kr.
- ▶ Kassaflödet från den löpande verksamheten är fortsatt starkt. Kassen vid utgången av 2024 uppgick till 128,6 Mkr. Koncernen har 29,8 Mkr i räntebärande förvärvslån.
- ▶ Antalet bredbandskunder var vid årsskiftet ca 514 400 (455 200).
- ▶ Bredband2 förvärvade Stockholms Stadsnät AB med ca 40 000 privatkunder via fiber i exklusiva nät (Brf:er) och ett antal företagskunder. Tillträdet skedde den 1 februari 2024.
- ▶ Bredband2 förvärvade Bredbandsson AB med cirka 7 500 privatkunder via fiber och ett antal företagskunder. Tillträdet skedde den 1 september 2024.
- ▶ Bredband2 har högst betyg på Trustpilot bland de största internetleverantörerna i Sverige.

## Händelser efter årets utgång

- ▶ Styrelsen föreslår att årsstämman beslutar om höjd utdelning till 0,10 (0,09) kr per aktie, motsvarande totalt 95,7 (86,1) Mkr och att utdelningen betalas ut med 0,05 kr i mars och 0,05 kr i september.

# Utblick 2025

Räkenskapsåret 2025 kommer att präglas av arbetet med att stärka varumärket och öka takten i den organiska tillväxten.

- ▶ Fokus kommer att ligga på att förbättra kundens upplevelse, främst i digitala media, av Bredband2 som partner och leverantör och på att öka effektiviteten i all hantering.
- ▶ Satsningen på företagssidan fortsätter under 2025 med fokus på att digitalisera processer och att öka försäljningen av nätverk/datakomlösningar, mobil/växeltjänster, säkerhet och datacenter. Förvärvet av Stockholm Stadsnät stärker affärsområdet Exklusiva nät.
- ▶ Den interna vidareutvecklingen av affärssystemet BOSS kommer att fortsätta, nu med ökat fokus på den digitala kundkontakten.
- ▶ HR fortsätter sitt arbete med att utveckla interna processer och sitt uppdrag med att stärka Bredband2:s kultur och medarbetarnöjdhet. Målsättningen är att på så sätt stärka varumärket inifrån, genom nöjda och engagerade medarbetare.
- ▶ Mot privatmarknaden kommer löpande satsningar att göras för att öka försäljningen av tilläggstjänster som mobil access och telefoni, säkerhetspaket och övriga mervärden.
- ▶ På privatmarknaden fortsätter vi ha högt fokus på såväl bredband via fiber som mobila lösningar, med tillhörande tjänster.
- ▶ Den satsning varumärkesmässigt som påbörjades 2024 för att nå "vanligt folk" där de gamear fortsätter med samma kraft under 2025, liksom kampanjen "Upptech framtiden" med fokus på digital inkludering.
- ▶ Mot företagsmarknaden växlas insatserna upp marknadsföringsmässigt för att driva trafik och öka såväl kännedomen om bolaget som helhetsleverantör, som konverteringarna i digitala kanaler.



Ett riktigt bra  
avslut på 2024  
leder oss in i en  
stark början på  
2025.



# VD har ordet

Vi avslutade året starkt och börjar det nya ännu starkare!

Fokus under 2024 var tillväxt. Den landade på ca 10 %, vilket är mer än en dubbling mot föregående år. Den organiska tillväxten har gått bra och vi kompletterade den med strategiskt rätta förvärv som vi effektivt kan ta in i verksamheten. Vi kommer fortsätta att växa och fortsätta att bygga bolaget utifrån samma plan framöver.

Marknadsföringsbudgeten är väsentligt mycket högre 2025 med en tydlig satsning på företagssidan. Den organisatoriska förändringen som genomfördes under slutet av 2024 visar sig vara helt rätt. Ett mycket tydligare fokus på respektive affärsområde med starka kommersiella mandat ökar tempot i genomförandet. Vi förväntar oss att detta kommer ge klart positiva effekter för den organiska tillväxten under året.

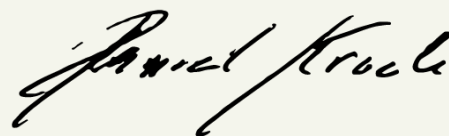
För att stärka det kommersiella drivet ytterligare så har vi även påbörjat ett arbete i hela bolaget som berör alla avdelningar. Syftet är att i högre grad utgå från vårt ursprung som ett entreprenörsdrivet bolag där medarbetares initiativförmåga ska få stort utrymme, uppskattas och belönas.

Vi fortsätter satsningen på en förbättrad digital köpresa av fibertjänster och motsvarande för köp av mobiltjänster på både privat- och företagsmarknaden. Kundens (köp-) beteende ändras snabbt och Bredband2 vill vara starkt i den digitala kunddialogen och relationen (enkelhet i all kontakt vid försäljning, köp, förändring, support mm. direkt via hemsidan, chatt, växeln och kundportaler). Det digitala möjliggör effektiv och proaktiv hantering av kunder, vilket även förbättrar kundupplevelsen (sms, driftinformation, erbjudanden). Att fullt ut utnyttja de digitala möjligheterna kommer leda till hög kundnöjdhet som långsiktigt är nyckeln till framgång.

Vi arbetar med att ständigt förbättra kundupplevelsen. Under lång tid har vi haft högst betyg på Trustpilot av Sveriges största internetleverantörer, vilket visar att arbetet gett positiva effekter. Vårt främsta fokus kring förbättrad service sker inom AI, där vi har lanserat ett antal verktyg som både stödjer, effektiviserar och analyserar vår kundhantering. Vi är långt framme i denna utveckling och kommer att fortsätta utnyttja alla fantastiska fördelar som går att nå via AI. Det kommer att leda till en tydligt förbättrad kundupplevelse i kombination med en ökad effektivitet.

Bredband2 är tredje störst i landet på fibermarknaden och vi ser att kännedomen om vårt varumärke fortsätter att öka. Telefoni är ett segment där vi ökar satsningen och ser stor potential. De viktigaste tjänsterna inom telefoni är mobilt bredband och mobiltelefoni. Där har vi bra konkurrensförutsättningar inom både privat- och företagsmarknaden. Vi har över en halv miljon bredbandskunder där det finns goda förutsättningar att vidareutveckla relationen med framför allt mobiltelefoni. Vi vill kunna följa kundens digitala uppkoppling med en fast fiberanslutning i hemmet och en mobil anslutning när kunden rör sig utanför. Detsamma gäller företag på kontoret och på distans. Det är även viktigt att våra kunder är skyddade i den digitala miljön. Där fortsätter vi att utveckla produkt- och tjänstebudet. Inom säkerhetstjänster finns det en naturlig position för oss på marknaden. Våra tre affärsområden datakommunikation, telefoni och säkerhet ligger helt i linje med vår vision: "En smidig och trygg digital vardag för alla", som vi strävar efter att ge alla våra kunder.

Allt detta, tillsammans med vår finansiella ställning med starka kassaflöden under fortsatt lönsam tillväxt, ger oss bra förutsättningar att hålla ett högt tempo framöver, samtidigt som vi kan bibehålla den höga kvaliteten i arbetet. Jag är helt övertygad om att vi kommer att lyckas med den framgångsrika utvecklingen vi ser framför oss. Ett riktigt bra avslut på 2024 leder oss in i en stark början på 2025.



Daniel Krook, VD

# Detta är Bredband2

Bredband2 är en etablerad leverantör av datakommunikation och säkerhetslösningar. Med ett av Sveriges största nät levererar vi stabil fiberuppkoppling till en halv miljon kunder i hela landet. Vi erbjuder pålitliga och snabba tjänster till både företag och privatpersoner, med ett engagemang som särskiljer oss från andra aktörer på marknaden.

Bredband2 fokuserar på framtidens teknologi, optisk fiber. Strategin är att ha ett eget nationellt nät där vi äger och kontrollerar den aktiva delen av infrastrukturen, men vi äger inte den passiva delen. Detta ger oss en ökad flexibilitet och lägre risk. Kontrollen över den aktiva delen gör att vi har samma driftförutsättningar och säkerhet i nätet som om vi även ägt den passiva delen.

Vi drar fördelar av att tillgängligheten inom fibernäten ökar i rask takt genom att både privata nationella aktörer och merparten av de offentligägda regionala stadsnäten har valt en öppen affärsmodell. Detta innebär att de släpper in tjänsteleverantörer som Bredband2 på konkurrensneutrala villkor i sina fibernät.

## Vision

En smidig och trygg digital vardag för alla.

## Vår filosofi

Fiber är infrastruktur som knyter människor samman. Vi förser därför våra kunder inte bara med snabb teknik och relevanta tjänster.

Vi levererar möjligheter till människor och företag, möjligheter att kommunicera med och förstå omvärlden, möjligheter att underhålla sig själv och andra, att skaffa sig ny kunskap, utbilda sig, göra affärer och bidra till ett samhälle som fungerar bättre och är enklare att leva i.

## Affärsidé

Bredband2 levererar pålitliga och kraftfulla kommunikationstjänster tryggt till konsumenter och företag i Skandinavien. Vi är en utmanare i branschen med hög kvalitet och kompetenta medarbetare.

Vi ökar vårt fokus på företagssegmentet. Vi har ett komplett och skalbart erbjudande av internettjänster, telefoni, växellösningar, datacenter och andra avancerade tjänster med fokus på kvalitet och säkerhet för alla företag. Till privatsegmentet levererar vi bland annat bredband, telefoni, mobilt bredband och TV via

öppna stadsnät, allmännyttiga hyresfastigheter och bostadsrättsföreningar.

## Mål

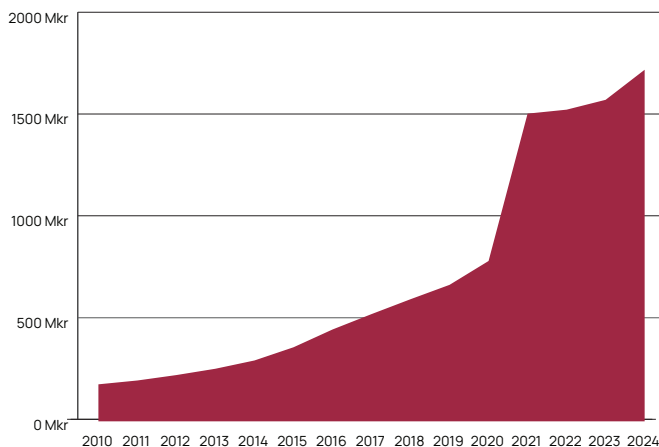
Med bibehållet positivt resultat strävar vi efter att öka tillväxttakten och höja kvaliteten i våra tjänster och kontakter med kunden för att nå en uthållig lönsamhet på allt högre nivå.

Vårt mål är att stärka positionen som den ledande leverantören av bredbandstjänster via fibernät på den svenska marknaden. Idag erbjuder vi tjänster i samtliga svenska nät av någon storlek och med öppen affärsmodell och kommer att etablera verksamhet på de orter där det kan ske med lönsamhet i takt med att fler stadsnät och fastighetsnät inför en öppen affärsmodell.

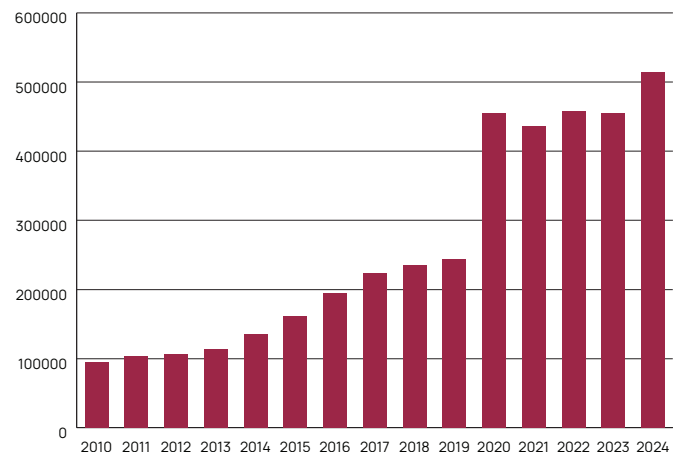
# Koncernen

Nyckeltal	Helår 2024	Helår 2023
Omsättning (Mkr)	1 727,4	1 579,7
Resultat före av- och nedskrivningar (Mkr)	286,6	262,8
Rörelseresultat (Mkr)	148,2	120,0
Resultat efter skatt (Mkr)	109,3	85,3
Resultat per aktie (kr)	0,114	0,089
Kassaflöde före förändring av rörelsekapital (Mkr)	254,7	250,2
Medelantalet anställda	240	225
Antal kunder vid årets slut	514 400	455 200
Omsättningsökning i %	9,4%	3,2%

## Omsättning (Mkr)



## Kundutveckling (st)





# Bredband2:s affär

## Intäktsfördelning

Intäktsfördelning	Helår 2024	Helår 2023	Okt-Dec 2024	Okt-Dec 2023
Intäkter	1 727 434	1 579 725	444 740	403 401
Fördelas %				
Privatmarknad	78,8	76,5	78,1	77,3
Företagsmarknad	21,2	23,5	21,9	22,7

Fundamentet i moderna kommunikationstjänster är anslutning via optisk fiber. Bredband2 har under lång tid varit aktiv i det pågående teknikskiftet och skaffat sig nödvändig spetskompetens inom fiber. Rapporter från Bredbandskollen visar att Bredband2:s kunder har tillgång till ett av Sveriges snabbaste fibernät. Bredband2 var den första i Sverige att leverera en snitthastighet över 100 Mbit/s i fibernät (medelvärde av 365 000 mätningar via Bredbandskollen). Bredband2 levererade enligt rapporterna en genomsnittlig kapacitet på 108 Mbit/s för att ta emot data i fibernätet och hade den högsta snitthastigheten för att skicka data. Bredband2 har också haft de snabbaste svarstiderna i nätet under alla år då mätningarna sammanställts. Avgörande för utfallet är den höga kvaliteten i Bredband2:s infrastruktur. Bredband2 har ett tekniskt fokus på att förhindra driftstörningar, bland annat genom ett renodlat Cisco-nät som är byggt i en redundant ringstruktur. Stamnätet övervakas varje sekund, året om för att säkerställa maximal tillgänglighet och tillförlitlighet.

Om en kabel kapas vid grävarbeten tar internettrafiken omgående en annan väg. Investeringar görs fortlöpande i stamnätet för att ytterligare förbättra effektiviteten.

Bredband2:s organisation är byggd för snabb, personlig, pålitlig och flexibel service, vilket ger gedigen kvalitet i både produktion, leverans och support. På en konkurrensintensiv marknad är behovet av att skilja sig från mängden avgörande.

För att säkerställa en god kundupplevelse genomför Bredband2 undersökningar där kunder ombeds ge omdömen och feedback kring upplevd service, så kallade NPS-mätningar. Bredband2:s service får högt betyg. I kundundersökningarna är "snabba", "personliga" och "flexibla" vanliga omdömen.

Även i externa mätningar syns effekterna av bolagets

satsning på kundupplevelse. På Trustpilot har Bredband2 haft högst betyg av Sveriges största Internetleverantörer under en längre tid.

## Fokus på fiber

### Fiber fortsätter att växa

Sverige ligger i tåten när det gäller tillgång till och användning av internet. Trots det går den svenska marknaden in i en mättnadsfas. Det totala antalet bredbandsuppkopplingar väntas framöver växa endast måttligt. Antalet användare minskar i de två hittills dominerande teknikerna för bredbandsuppkoppling, via telefonnätet (ADSL) och kabel-TV-nätet. Däremot väntas de fiberbaserade uppkopplingarna fortsätta att växa mycket snabbt, enligt Post- och telestyrelsen (PTS). Det gynnar Bredband2.

De främsta skälen till teknikskiftet är följande:

- Fibernäten har betydligt snabbare och stabilare förbindelser, vilket krävs för medietjänster som högupplöst TV, video-on-demand och online-spel.
- De fiberanslutna kunderna behöver inte modem som i ADSL- och TV-nät; det räcker med att ansluta datorerna via en vanlig nätverkssladd.
- Fiberanslutningar är generellt sett billigare för kunderna.

### Regeringens ambitioner

Bredbandsfrågor tar allt större plats och får allt större betydelse för administrationen på den regionala nivån.

Länsstyrelsernas arbete med bredbandsfrågor har överlag utvecklats väsentligt under senare år. Regeringen fastställde en strategi i slutet av 2016 för ett helt uppkopplat Sverige år 2025. Det finns flera bredbandsstödsprojekt, en del EU-finansierade, som syftar till att påverka regelverk och att stödja utvecklingen av infrastruktur på landsbygden. Med regeringens uttalade ambitioner och stöd från PTS finns det goda förutsättningar att satsa och investera i fibernät. Stadsnäten, Telia (Skanova) och IP-Only är de viktigaste aktörerna i genomförandet av utbyggnaden.

### Fiber är basen – mobilt komplement

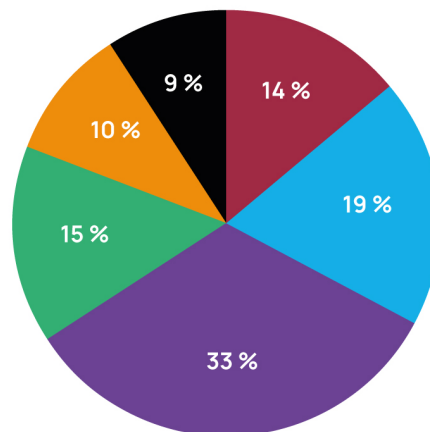
Efterfrågan på snabb, högkvalitativ mobil uppkoppling som ett komplement till det fasta bredbandet ökar och antalet mobila anslutningar växer snabbt. Bredband2 erbjuder därför mobil bredbandsanslutning, Mobilt bredband. Statistiken från PTS visar att andelen internetabonnemang som levereras via fiber är närmast oförändrat jämfört med tidigare år. Antalet internetabonnemang via fiber är nu ca 3,6 miljoner, vilket motsvarar ca 80 % av samtliga abonnemang.

Hushåll har fler och fler enheter som behöver kopplas upp mot internet: telefoner, flera datorer, TV och annat. En mobil uppkoppling har begränsad möjlighet att försörja flera användare och tillämpningar samtidigt, framför allt om det ställs högre krav på prestanda. PTS har vid flera tillfällen påpekat bristerna med mobil uppkoppling. Att förtäta näten för radiobaserad trafik med fler celler (sändarmaster) är både kostsamt och kräver tillstånd för varje etablering, en process som tar tid och ofta möter motstånd. Därutöver innebär radiobaserad trafik att det frekvensområde som tilldelats bara tillåter en viss informationsmängd i varje enskilt ögonblick.

5G-tekniken utvecklas och introduceras nu i långsam takt, och den utgör snarare en intressant möjlighet för Bredband2 än ett hot mot fibertekniken framöver. Utbyggnaden av 5G kommer att pågå under många år och bedömare menar att en nationell täckning är på plats först efter 2030. När utbyggnaden nått så långt att den är praktiskt användbar menar många bedömare att 5G kommer att vara ett komplement till fiber snarare än en konkurrent. Fredrik Tuveesson, professor i radiosystem i Lund, har sagt: "För privatpersoner är 5G ingen revolution. Vill du ha snabb mobilsurf så har du det redan i dag, det problemet löstes när 4G kom. Det här är något som operatörerna behöver för att få mer kapacitet och för att kunna avlasta sina 4G-nät." Bredband2 följer utvecklingen noga, och ser utbyggnaden av 5G som en möjlighet och en potentiell förlängd arm till det rikstäckande fibernätet.

### Privatmarknaden

Under 2024 svarade privatkunder för cirka 78 % av Bredband2:s omsättning. Till privatkunderna levererar



Marknadsposition i samtliga nät, 2024 H1.

därutöver tilläggstjänster som routerabonnemang, säkerhetspaket, telefoni och mobilt bredband.

### Öppna nät

#### Bakgrunden till den öppna affärsmodellen

Bredband2:s tillväxt har främst skett i öppna stadsnät som tillämpar en öppen affärsmodell. Den fortsatta tillväxten väntas i första hand ske i dessa nät. En öppen affärsmodell är inom EU en grundläggande princip för elektronisk kommunikation. I bredbandssegmentet finns inte samma detaljreglering som för fast- och mobil telefoni, men det svenska regelverket för bredband förutsätter en öppen affärsmodell om utbyggnaden sker med stöd av offentliga medel. I Sverige övervakas bredbandsaktörerna på marknaden av Post- och telestyrelsen, PTS. I myndighetens strategiska agenda är det särskilt två områden som är prioriterade och förväntas ge stora positiva effekter:

- Att skapa förutsättningar för utbyggnad av IT- infrastruktur med hög kapacitet. PTS skriver: "Den stora utmaningen på bredbandsområdet framöver handlar om att kapacitetskrävande tjänster ställer allt högre krav på näten."
- Att skapa förutsättningar för ökad konkurrens på bredbandsområdet. PTS skriver: "Marknadsutvecklingen visar att det fortfarande finns konkurrensproblem på bredbandsområdet."

**Vissa problem är förknippade med tillträde till det metallbaserade accessnätet. Den teknikutveckling som nu sker med en migrering från koppar- till fiberinfrastruktur kan innebära nya tillträdesproblem.”**

Näringsdepartementet har gett PTS i uppdrag att utreda nätmarknaden och regelverket. Bredband2 följer utvecklingen mycket noga och lanserar tjänster i alla öppna nät där det är möjligt att göra så till konkurrenskraftiga priser med lönsamhet.

### **Bredband2 är en ledande aktör i öppna nät**

Bredband2 är en av Sveriges största tjänsteleverantörer i öppna stadsnät. Stadsnäten är Bredband2:s viktigaste plattform för att nå kunder. Näten ägs vanligen av kommuner, allmännyttiga bostadsföretag eller kommunala energibolag och når successivt en allt större del av landets befolkning. Bredband2:s mål är att finnas på alla orter där verksamheten kan bedrivas lönsamt och fortsätter etablera sig i de stadsnät och fastighetsnät som inför en öppen affärsmodell.

### **Exklusiva nät**

Många hushåll är anslutna till internet via exklusiva nät där en enda operatör levererar en internetjänst till hela fastigheten. Ofta är det fallet när Bredband2:s kund är en fastighetsägare eller en bostadsrättsförening som erbjuder hushållen en gemensam internetjänst i en gruppanslutning. Av Bredband2:s privatkunder finns 27 % i exklusiva nät.

## **Företagsmarknaden**

Under året svarade företagskunder för cirka 22 % av Bredband2:s omsättning. Företagstjänsterna är uppdelade i fyra områden: datakommunikation/nätverk, telefoni/växeltjänster (inklusive mobiltelefoni) säkerhet och datacenter. Tillsammans utgör dessa en komplett kommunikationsplattform för företag.

### **Datakommunikation**

Datakommunikation utgör idag cirka 84 % av Bredband2:s företagsmarknad.

Bredband2 erbjuder trygg uppkoppling via fiberoptik för alltifrån det mindre företaget med enkelt internetbehov till den stora internationella koncernen med många olika kontor och höga krav på drift- och informations säkerhet.

Företagets behov, storlek och lokala förutsättningar påverkar utformningen av leveransen. Vanliga tilläggs-tjänster är Redundans, Avancerad routing och VPN-tjänster som anpassas efter kundens behov och önskemål.

Redundans innebär att en alternativ uppkoppling tar över om den första anslutningen av något skäl fallerar.

Tjänsten efterfrågas främst av företag där konstant tillgänglighet till kommunikation är kritisk. Både fasta och trådlösa förbindelser används för att säkerställa en ökad och önskad nivå av tillgänglighet för kunden. Den redundanta förbindelsen kan ha samma kapacitet som, eller lägre kapacitet än, den primära förbindelsen, det vill säga mellan 1 Mbit/s och 100 Gbit/s. Eftersom driften till större del är automatiserad innebär övergång till alternativ väg minimal påverkan på kunden.

Avancerad routing ger kunden möjlighet att utifrån sina individuella behov nyttja sin internetjänst tillsammans med egenägda IP-adresser, inom ramen för grossist-verksamhet och anslutning till andra operatörer. För andra syften möjliggör avancerad routing användning av andra routingprotokoll än standard (RIP, OSPF, BGP). Detta gör att även enkla tjänsteuppsättningar kan skala upp till de högst ställda funktionskraven.

Via VPN-tjänster (Virtuella Privat Nätverk) kan kunden centralisera sin teknik, koppla ihop servrar och använda flera applikationer samtidigt utan risk för fördröjning. Tjänsten kopplar samman alla verksamhetsorter och kontor i ett gemensamt nätverk, vilket skapar förutsättningar för att optimera och ytterligare effektivisera den egna verksamheten. Nya kontor kan enkelt läggas till i nätverket både nationellt och internationellt.

### **Telefoni/Växeltjänster och Mobiltelefoni**

Bredband2:s telefonilösningar skräddarsys efter kundens behov och efter önskad funktion. Bolagets produktportfölj innehåller en bred tjänsteflora av SIP-trunk,



molnväxel, telefoni samt mobiltelefoni.

Bredband2:s växellösning är helt molnbaserad. Potentiella och befintliga kunder behöver därför inte investera i dyr hårdvara eller egen telefonikompetens.

Produktportföljen omfattar även flertalet tilläggstjänster såsom svarsservice, telefonkonferens, samtalsinspelning och omfattande statistikverktyg.

Bredband2:s växellösning har också fullt stöd för alla på marknaden förekommande kontaktcenterlösningar och de flesta samarbetslösningar, inklusive MS Teams.

Detta sammantaget innebär att Bredband2 kan erbjuda en komplett lösning inom alla kundsegment och gör bolaget redo för ökande marknadsandelar.

## Säkerhetstjänster

Ökad IT-säkerhet blir allt viktigare för företag idag. Dock finns det ingen enskild produkt som kan stoppa alla digitala attacker. Därför är det viktigt att kombinera flera olika skyddslager för att få ett heltäckande skydd.

Bredband2 erbjuder väl utvalda säkerhetstjänster som kompletterar varandra och ger både små och stora företag ett fullgott skydd. Bland Bredband2:s säkerhetslösningar hittar man följande tjänster:

**DDoS-skydd** skyddar företag mot överbelastningsattacker som används för att slå ut en tjänst eller webbplats. Genom att analysera trafikflödet kan det molnbaserade DDoS-skyddet identifiera avvikande trafikmönster. Den skadliga trafiken filtreras automatiskt bort så att den legitima trafiken kan passera så ostört som möjligt.

**Cisco Secure Endpoint** är antivirusprogram som upptäcker och blockerar olika typer av skadeprogram innan de hinner skada företagets datorer.

**Brandvägg** skyddar företagsnätverket mot attacker och separerar företagets lokala nätverk från internet samt stoppar angripare som försöker ansluta till eller skanna av verksamhetens datorer. Tjänsten kan levereras som en skalbar molnlösning eller kundplacerad utrustning beroende på kundens behov.

**Distansarbete.** Med hjälp av krypterade VPN-tunnlar skyddas företagets trafik mot avlyssning. På så sätt kan företagets medarbetare jobba smidigt på distans oavsett var de befinner sig – lika säkert och med åtkomst till samma filer som på jobbet.

**Umbrella DNS-skydd** blockerar automatiskt kända skadliga servrar och skyddar alla digitala enheter i företagsnätverket från nätfiskeattacker och skadeprogramsspridande sidor. Med hjälp av artificiell intelligens kan skyddet förebygga och förutspå framtida attacker från nya skadliga domäner.

**SD-WAN** ger företag en skalbar plattform som ökar tillgänglighet, kontaktbarhet, säkerhet och övervakning.

## Datacenter


Företag som köper IT-tjänster använder sig alltmer av molnbaserade lösningar med hyrd eller egen kapacitet i kommersiellt drivna datacenter. Bredband2 har ett av södra Sveriges mest moderna datacenter i Malmö. Vid behov i andra delar av landet använder Bredband2 datacenter i nära samarbete från andra aktörer på marknaden.

Det görs för närvarande i branschen stora och omfattande satsningar på nya datacenter av företag som kommer att ha enorma skalfördelar i driften av verksamheten. Det innebär bland annat att det för ett företag som Bredband2 kan vara effektivare att samarbeta med andra än att bygga ett eget center. Bredband2 undviker då också projektering och projektgenomförande, vilket innebär kortare ledtider och lägre risker.


## Effektiva system

En viktig del av Bredband2:s infrastruktur är de egenutvecklade datasystemen. CRM-systemet BOSS (Broadband Operation Support Suite) tillsammans med gedigen erfarenhet gör det enkelt att hantera en geografiskt spridd kundstruktur med skiftande behov av olika tekniska lösningar. BOSS har varit och kommer att vara ett viktigt verktyg och en avgörande framgångsfaktor i processen med att integrera förvärvade verksamheter i Bredband2.

Gemensamt bidrar BOSS och dess ingående moduler







till en enhetlig, tydlig och resurseffektiv arbetsprocess vilket ökar effektiviteten, säkerheten och enhetligheten i verksamheten. Det gör det möjligt att dra nytta av synergier och det har en positiv inverkan på kundupplevelsen. Systemen följer kunden från första säljkontakt till levererad tjänst, med löpande drift och underhåll.

En viktig framgångsfaktor i BOSS-projektet är att både applikationskunskap och förståelse för affärslogik och de krav som hela processen från försäljning till leverans och drift ställer, finns internt hos Bredband2. Det är i mycket stor utsträckning framgångsreceptet BOSS som gör att Bredband2 ligger i framkant på marknaden, långt före konkurrenterna. Det gäller både den högkvalitativa administration systemen erbjuder och förmågan att på ett kostnadseffektivt sätt integrera alla de olika standarder som förekommer på nätverksmarknaden, men också hur systemet processtyr företagsförsäljningen mot en ökande omsättning. Det har hittills satsats och kostnadsförts cirka 60 Mkr i utvecklingen av BOSS-systemen.

## Bredband2:s infrastruktur

För att leverera tjänster använder Bredband2 olika nätoperatörer. Bredband2 har valt att i första hand samarbeta med nätoperatörer som dels äger kraftfulla fibernät anslutna till hushåll och företag, dels arbetar efter en öppen affärsmodell. Våra nätoperatörer öppnar således sina nät så att flera leverantörer kan erbjuda sina tjänster och produkter på konkurrensneutrala villkor.

Bredband2:s strategi är att inte äga egen passiv infrastruktur. Det valet skapar en ökad flexibilitet och lägre risker. I takt med att nationella aktörer uppgraderar

sin infrastruktur till fiberoptik samtidigt som offentligägda regionala stadsnät i högre grad än någonsin erbjuder öppen affärsmodell, ökar tillgängligheten för tjänsteleverantörer som Bredband2 inom de existerande fibernäten.

Bredband2 har valt att investera i de aktiva beståndsdelarna i fibernäten, vilket är den utrustning som skickar och tar emot de optiska signalerna. Det valet säkerställer egen hög driftkontroll.

Bredband2 har valt att investera i den senaste och bästa aktiva utrustning som finns på marknaden, ett renodlat Cisco-nät. Att erbjuda hög driftkontroll är helt avgörande för kvaliteten på levererade tjänster. Bredband2 arbetar även aktivt med att ständigt förbättra och utveckla redundansen för att på så vis öka säkerheten, tillgängligheten och pålitligheten i nätet.

## Regionala stadsnät – vår viktigaste plattform

Stadsnäten är hittills den viktigaste plattformen för att nå privata hushåll. Nätoperatörer ägs vanligen av kommuner och kommunala bostads- eller energibolag och når successivt en allt större del av landets befolkning.

Enligt PTS fyller stadsnäten "en allt viktigare samhällsfunktion". Skillnaderna mellan stadsnäten har varit betydande vad gäller kvalitet, servicenivå, tillgång till infrastruktur och affärsmodell. Det är skillnader som jämnas ut allt mer i takt med att nätägarna inleder samarbete på regionala nivåer.

Enligt Stadsnätföreningen pågår en mycket snabb utveckling med att koppla samman flera kommunala nät i stora strukturer. Värmland, Västerbotten och Norrbotten är några av de regioner som har bildat gemensamma driftbolag eller andra samarbeten.

Syftet med dessa är att sänka driftkostnaderna, erbjuda kunderna bättre service och ett stort, enhetligt utbud av tjänster. Det bidrar också till bättre tillgänglighet för tjänsteleverantörerna så att de lättare kan nå hushållen och företagen.

Det finns fortfarande några stadsnät som erbjuder egna tjänster, men de minskar successivt i antal enligt Stadsnätsföreningen.

## Colocation i datacenter

Bredband2:s högteknologiska datacenter i Malmö, "Marinen", är ett ISPS-klassat datacenter där utvecklade skyddsrutiner finns för att förebygga terrordåd. Datacentret är dessutom byggt och placerat så att det står emot EMP (elektromagnetisk puls). Anslutningarna från fibernäten löper skilda vägar in till datorhallarna och de fortsätter åtskilda även inne i anläggningarna och hela vägen fram till kundens serverskåp. På en 1 300 m<sup>2</sup> stor yta med plats för över 300 serverrack finns ett redundans UPS (Uninterruptible Power Supply) strömsystem och en kraftfull dieselgenerator. Redundant

UPS säkerställer drift vid strömavbrott i det allmänna elnätet och stabiliserar strömmen under vanlig drift. Ett detekteringssystem varnar vid eventuella störningar och automatiska släckningssystem utlöses samtidigt som brandförsvaret larmas.

### Förvärvet av Stockholms Stadsnät

Bredband2 förvärvade under 2024 Stockholms Stadsnät AB med ca 40 000 privatkunder via fiber i exklusiva nät (Brf:er) och ett antal företagskunder. Tillträde skedde den 1 februari 2024. Bredband2 har historiskt haft en mycket god förmåga att utvinna de synergier som kan uppkomma vid en sammanslagning. Den förvärvade verksamheten hade en positiv resultatpåverkan från och med tillträdet. De nya kunderna integrerades i verksamheten under våren 2024.

### Förvärvet av Bredbandsson AB

Bredband2 förvärvade under 2024 Bredbandsson AB med ca 7 500 privatkunder via fiber och ett antal företagskunder. Tillträde skedde den 1 september 2024. Den förvärvade verksamheten hade en positiv resultatpåverkan från och med tillträdet. De nya kunderna är integrerade i verksamheten sedan oktober 2024.

## Framtidsutsikter

Ett intensivt arbete pågår med att utveckla och expandera privat- och företagsidan i Bredband2. För närvarande ligger bolagets starkaste fokus på att vidareutveckla företagsförsäljningen. Trots att den under senare år ökat nästan lika starkt som privatsidan finns det en klar utvecklingspotential inom företagsförsäljningen. Bredband2 räknar med att tydligt förbättra förutsättningarna inte bara att försäkra sig om bolagets proportionella andel av den ökande fiberanvändningen i näringslivet, en ökning som bedöms fortsätta under lång tid framöver och som kan ha förstärkts under det senaste året, utan även att erövra en större andel av marknaden på företagsidan. Det ska ske genom att bolaget anpassar affärsmodellen som tillämpas gentemot små och medelstora företag efter det koncept som under många år utgjort grunden för den framgångsrika privatförsäljningen. Men också genom att Bredband2 satsar ytterligare i säkerhetssegmentet gentemot företagen. Förvärven av Stockholm Stadsnät och Bredbandsson och den förstärkning av organisationen, kundunderlaget och utvecklingsmöjligheterna som det medfört bedöms ha en tydligt positiv påverkan på framtidsutsikterna i allmänhet och möjligheterna för Bredband2 att expandera företagsförsäljningen.

Konsolideringen av marknaden fortsätter och Bredband2 är, med sin erfarenhet av och visade förmåga att framgångsrikt integrera förvärvade kunder och utvinna synergier i samband med genomförda förvärv, en

självklar spelare i den pågående koncentrationen av tjänsteproducenter på internetmarknaden. Genom att antalet leverantörer minskar reduceras även konkurrensen från lågprisoperatörer, vilket ger utrymme för marginalhöjande åtgärder på marknaden. Bredband2 håller kontinuerligt ögonen på marknaden och avser att även framöver agera när möjligheten till rimligt prissatta förvärv som väl matchar verksamheten uppenbaras.

En tydlig tendens i marknaden är att främst företagskunderna i ökad utsträckning är medvetna om vikten av att ha en säker IT-miljö och Bredband2 är en naturlig leverantör av säkerhetstjänster som ett tillägg till fibertjänsterna. Målsättningen är att se en ökad tillväxt på företagsidan. Även de pågående investeringarna i infrastrukturen, breddningen av produktportföljen och utvecklingen av modernare system ger en långsiktig fördel gentemot konkurrenterna.

Den viktigaste planeringen för 2025 handlar om ökad tillväxt, fortsatt fokus på kostnadssidan och därigenom förbättrade marginaler.

Utvecklingsarbetet kommer att fortsätta med oförminskad intensitet. Sammanfattningsvis arbetar Bredband2 minst lika intensivt nu som tidigare med att utveckla verksamheten för att möta framtidens utmaningar.



# Ett rungande tack till Anders Lövgren

Vi i styrelsen fick i anslutning till att kallelsen till årsstämman skulle publiceras besked från Anders Lövgren att han av personliga skäl skulle föredra att inte vara nominerad som styrelseledamot inför stämman den 19 mars i år. Anders har varit styrelseledamot i Bredband2 sedan 2007 och under den största delen av tiden fram till nu varit ordförande i styrelsen. Han har gjort ett fantastiskt jobb och varit oerhört betydelsefull, för att inte säga avgörande, för bolagets utveckling under nästan 20 år.

Man kan säga att föregångaren till dagens koncern bildades under det tidiga 00-talet genom ett antal förvärv och sammanslagningar och bolaget noterades på dåvarande Aktietorget (numera Spotlight) under sitt namn Sky Communications in Sweden AB ("SkyCom"). Under 2006 flyttades noteringen till First North. Verksamheten var begränsad. Omsättningen under 2006 uppgick till ca 50 Mkr och resultatet var negativt.

Anders kom in i bilden under 2007, tillfrågad av dåvarande huvudägaren Leif Danielsson, som insåg att verksamhetens potential i den dåvarande konstellationen var klart begränsad. Under samma år rekryterades Daniel Krook som ny verkställande direktör för moderbolaget. Anders och Daniel tog snabbt tag i verksamheten och under 2007 rensades en hel del udda tillgångar och verksamheter ut vilket bl.a. resulterade i kraftiga nedskrivningar i balansräkningen. Jag kom för egen del in i styrelsen under 2008 tillfrågad av Anders. (Vi hade redan då en gemensam historia under 20 år med koppling till noterade bolag.)

Tämligen snart upptäcktes det att bolagets information om antalet kunder och en del annat av betydelse var kraftigt överdriven. Det talades i årsredovisningen för 2006 om kunder i termer av 100 000, medan det i årsredovisningen för 2007 angavs mer korrekt att antalet kunder uppgick till drygt 50 000. Utsikterna för framtiden var inte bekymmersamma. De var skrämmande. Det stod klart att koncernen i dess dåvarande skepnad inte hade någon framtid. Kundstocken behövde nå en klart högre, kritisk nivå och finanserna behövde förbättras avsevärt.

Under 2008, samma år som bolaget bytte namn till Bredband2, förvärvades en kundstock från Adamo och

under 2009 genomfördes en nyemission som tillförde bolaget ca 25 friska Mkr. Under samma år genomfördes ytterligare omfattande nedskrivningar av goodwill i balansräkningen hänförlig till tidigare förvärv som visat sig mindre framgångsrika. Samma år löstes en komplicerad tvist med Labs2/BRIKKS. Under den tiden togs även det egenutvecklade affärssystemet BOSS i drift. Det hade utvecklats som en konsekvens av att BRIKKS inte fungerade som det skulle. BOSS behövde fås att fungera med kort varsel då vi befarade att Labs2 skulle strypa Bredband2:s tillgång till BRIKKS i samma ögonblick som vi meddelade att vi slutade att betala för nyttjandet (vilket också skedde). Natten då kundinformationen i hemlighet migrerades från BRIKKS till BOSS var spännande, för att uttrycka det diplomatiskt. Genom åtgärderna under 2008 och 2009 skapades fundamentet för en verksamhet som hade förmåga att utvecklas på egna meriter.

Under hela 2010-talet låg fokus på organisk tillväxt, ett fokus som låg nära till hands i en marknad där utbyggnaden av fibernäten tog ordentlig fart. Bredband2-koncernen gick från en omsättning under 2010 på ca 180 Mkr till en omsättning under 2020, det sista året innan A3 på helår kom in i koncernen, på ca 725 Mkr (rensat för A3:s inverkan).

En insikt som vi snabbt tog till oss var att Bredband2, för att tillväxtkonceptet skulle kunna fungera, behövde en långsiktig inriktning och ett fokus på den långsiktiga utvecklingen utan särskilt mycket sneglande på det korta perspektivet och kvartalsrapporterna. Redan i början på 2010-talet stod det klart att de affärsmässiga och finansiella effekterna av den angivna inriktningen skulle visa sig först på lite sikt, allt under förutsättningen att tänket om fiberutbyggnad skulle visa sig stämma. Det noterades att framtiden var något osäker och att det saknades förutsättningar att ge prognoser för kommande omsättning och resultat i rapporteringen till marknaden.

Vis av konsekvenserna av brister i marknadsinformationen i tiden innan Anders och Daniel tog över bestämdes det att det Bredband2 måste säkerställa att all marknadskommunikation är saklig, utförligt och korrekt. Det har i något eller några sammanhang sagts om



Bredband2:s rapporter och pressmeddelanden att de är lite ensidiga, likformiga och kanske lite tråkiga. Man kan ana att uppfattningen härrör från jämförelser med andra bolag i motsvarande bransch och situation som har en annan grundinställning till informationsgivning. Det leder till att våra rapporter kanske inte uppfattas som så flashiga som några på marknaden skulle önska. Men vår ambition är inte att framstå som flashiga. Vår ambition är att bolaget ska framstå som genuint och långsiktigt. Det rimmar väl med vår devis om "Helt vanligt internet". Vi säger vad vi ska göra och så gör vi det vi har sagt. Vi har hållit fast vid den grundinställningen genom åren.

Anders har varit synnerligen betydelsefull för att Bredband2, efter storstädningen dessförinnan, under 2010- och hittills under 2020-talet utvecklats från det renoveringsobjekt det framstod som när han kom in i bilden till en lönsam tillväxtmaskin, som är tredje störst på fibermarknaden i Sverige. Anders moraliska och affärsmässiga kompass har varit mycket värdefull för bolaget och dess aktieägare och kommer att påverka inriktningen i verksamheten ännu lång tid framöver.

När Anders nu lämnar styrelsen startar omedelbart ett arbete med att rekrytera en ersättare som kan bidra till styrelsearbetet och till bolaget med samma kompetens och erfarenheter som Anders bidragit med under många år. Beskedet från Anders kom så sent in på årsstämman att vi inte hinner få det på plats till dess. Även om det är en stor kavaj att ikläda sig är jag säker på att vi kommer att landa väl även i den frågan.

Tack, Anders, för en enastående insats i Bredband2 under många år.

Rolf Johansson, Ordförande

# Bredband2:s organisation under år 2024

Moderbolag är Bredband2 i Skandinavien AB. Koncernen med moderbolag och dotterbolag har två större kontor i Malmö och Umeå. Medelantalet anställda i koncernen uppgick under 2024 till 240 (225). Under året har koncernen därutöver haft ett fåtal (under 2023 ett fåtal) konsulter inhyrda för arbete, främst inom kundtjänst. Därutöver har koncernen haft ca 10 (10) konsulter inhyrda för arbete i Belgrad.

Ledningsgruppen består av sju personer vid utgången av året. VD, försäljningschef, marknadschef, ekonomichef, operativ chef, produktchef och systemchef ingår i ledningsgruppen.

## Daniel Krook

CEO, Verkställande direktör

Adjungerad till sekreterare i styrelsen:

## Annika Westberg

Ekonomichef, Redovisning

## Erfan Shirazi

Chef för systemutveckling

## Joachim Landhager

CCO, Försäljningschef

## Johanna Uhrfeldt

CMO, Marknadschef

## Håkan Bengtsson

COO, Operativ Chef

## Edit Lagercrantz

Ekonomichef, Controlling

## Mikael Peterson

Chef för produktledning

# Aktien

Största aktieägare och aktieägarstatistik, se nedan.  
Bredband2 hade vid årsskiftet cirka 9 800 aktieägare.  
Aktien är noterad på Nasdaq First North Growth Market.  
Aktiens slutkurs den 30 december 2024 var 1,964 (1,516) kr,

motsvarande ett totalt marknadsvärde om cirka  
1 880 (1 451) Mkr. Certified Adviser är Redeye AB.

Största aktieägare 30 dec 2024	Antal aktier	Andel kapital/ röster %
Anders Lövgren (inkl bolag)	129 000 000	13,48%
Alcur Select/Grow	126 632 524	13,23%
Odin Small Cap	80 000 000	8,36%
Mark Hauschildt (inkl bolag)	69 029 321	7,21%
Danske Bank A/S, Sverige Filial	61 383 097	6,41%
Försäkringsbolaget Avanza Pension	35 550 510	3,71%
Ulf Östberg (inkl. försäkring)	21 715 384	2,27%
SEB Nanocap	18 495 004	1,93%
Futur Pension	18 014 557	1,88%
Nordnet Pensionsförsäkring AB	16 002 468	1,67%
Daniel Krook (inkl. försäkring)	15 000 000	1,57%
Pelagus Konsult AB	14 000 000	1,46%
Rolf Johansson (inkl. bolag)	12 000 000	1,25%
Övriga	340 272 302	35,55%
	<b>957 095 167</b>	<b>100%</b>

Innehav	Antal aktier	Antal aktieägare	Andel kapital/ röster %
1 - 10 000	16 827 514	7 797	1,8%
10 001 - 100 000	51 719 615	1 651	5,4%
100 001 - 500 000	52 710 389	245	5,5%
500 001 - 1 000 000	29 619 712	40	3,1%
1 000 001 - 5 000 000	104 751 953	45	10,9%
5 000 001 - 10 000 000	89 157 741	12	9,3%
10 000 001 -	612 308 243	16	64,0%
<b>Total</b>	<b>957 096 167</b>	<b>9 806</b>	<b>100%</b>





# Ett axplock av våra kunder



# Förvaltningsberättelse

## FÖRVALTNINGSBERÄTTELSE FÖR BREDBAND2 I SKANDINAVIEN AB, 556346-9062.

### Verksamheten i korthet

Bredband2 är en etablerad leverantör av datakommunikation och säkerhetslösningar. Med ett av Sveriges största nät levererar vi stabil fiberuppkoppling till en halv miljon kunder i hela landet. Vi erbjuder pålitliga och snabba tjänster till både företag och privatpersoner, med ett engagemang som särskiljer oss från andra aktörer på marknaden. Vi drivs av en passion att bli det bästa och mest uppskattade företaget i vår bransch.

### Omsättning och resultat

#### Rörelsens intäkter

Nettoomsättningen för 2024 uppgick till 1 727,4 (1 579,7) Mkr.

Koncernens nettoomsättning påverkas inte av säsongsmässiga variationer under verksamhetsåret. Den största delen av koncernens nettoomsättning är hänförlig till privata kunder i öppna stadsnät.

Antalet bredbandskunder via fiber, privata och företag, vid slutet av året var cirka 514 400 (455 200).

#### Rörelsens kostnader och resultat

Rörliga kostnader för stadsnät redovisas som direkta kostnader. Vissa nätförbindelser, främst avseende företagskunder, redovisas enligt IFRS 16 i balansräkningen som anläggningstillgångar, på vilka avskrivningar görs, och som finansiella skulder, på vilka i resultaträkningen räknas finansiella kostnader för nät.

Rörelseresultatet (EBIT) för 2024 uppgick till 148,2 (120,0) Mkr.

#### Investeringar

Koncernens nettoinvesteringar i anläggningstillgångar uppgick under 2024 till 32,3 (28,0) Mkr. Investeringarna avser till största delen förvärv, nätverksutrustning, infrastruktur och övriga utgifter för installation av fiber.

Bredband2:s förvärv av Stockholms Stadsnät AB för en köpeskilling om 50 Mkr (mätt som Enterprise Value), vilket tillförde Bredband2 ca 40 000 bredbands-kunder, genomfördes den 1 februari 2024.

Bredband2:s förvärv av Bredbandsson AB för en köpeskilling om ca 18,5 Mkr i likvid betalning men även ett koncernövertagande av en skuld på 6,7 Mkr, detta medför

att förvärvspriset är 25,3 Mkr. Förvärvet medförde ca 7 500 bredbandskunder och genomfördes den 1 september 2024.

#### Finansiell ställning och kassaflöde

Vid utgången av 2024 uppgick koncernens likvida medel till 128,6 (160,6) Mkr. Koncernen har 29,8 Mkr i räntebärande banklån. Koncernens beviljade checkräkningskredit med en limit om 50,0 Mkr utnyttjades inte på balansdagen.

Aktieutdelning har skett under 2024 med 86,1 (76,6) Mkr.

Kassaflödet från den löpande verksamheten före förändring av rörelsekapital, uppgick till 254,7 (250,2) Mkr. Kassaflödet efter förändringar i rörelsekapital uppgick till 256,2 (256,7) Mkr.

Både privat- och företagskunder förskotts faktureras vilket ger bolaget ett starkt kassaflöde.

Koncernens eget kapital vid utgången av 2024 uppgick till 560,6 (537,5) Mkr, och soliditeten till 41 (42) %.

#### Förlustavdrag och uppskjuten skatt

De ackumulerade skattemässiga underskotten uppgick vid utgången av 2024 till 18,6 (62,1) Mkr, varav koncernen aktiverat 3,8 (12,8) Mkr i uppskjuten skattefordran.

#### Koncernstruktur

##### Moderbolag

Bredband2 i Skandinavien AB, vars aktie är noterad på Nasdaq First North Growth Market, har en anställd (VD) och bedriver verksamhet i form av koncernledning.

##### Dotterbolag

I koncernen finns fem rörelsedrivande dotterbolag, och två som är vilande, se not 16.

##### Personal

Medelantalet anställda i koncernen uppgick under 2024 till 240 (225). Under året har koncernen därutöver haft ett fåtal (under 2023 ett fåtal) konsulter inhyrda för arbete, främst inom kundtjänst. Därutöver har koncernen haft ca 10 (10) konsulter inhyrda för arbete i Belgrad.

##### Aktien

Bredband2 hade vid årsskiftet cirka 9 800 aktieägare.

Aktien är noterad på Nasdaq First North Growth Market. Aktiens slutkurs den 30 december 2024 var 1,964 (1,516) kr, motsvarande ett totalt marknadsvärde om cirka 1 880 (1 451) Mkr. Certified Adviser är Redeye AB.

## Risker och osäkerheter

Risikfaktorerna i Breddband2:s verksamhet såsom finansiella risker, beroende av nätägare och underleverantörer, tekniska, politiska och legala risker med mera, finns redogjort för i denna årsredovisning, se not 2, Risker sid 54-55.

## Pågående tvister

Skattemyndigheten i Portugal har framställt krav på återbetalning av lämnat statsstöd för år 2013 och 2014 gentemot Alltele Lda, ett dotterbolag till A3 tidigare etablerat på Madeira. Dotterbolaget likviderades långt innan de angivna anspråken framställdes. En advokatbyrå i Portugal har lämnat råd i ärendet och styrelsen avser i enlighet med advokatbyråns förslag att för närvarande inte vidta några åtgärder i anledning av de framställda anspråken.

## Goodwill

Goodwill testas enligt IFRS årligen samt vid indikation för att identifiera eventuellt nedskrivningsbehov, se not 13 för mer information.

## Framtidsutsikter

Ett intensivt arbete pågår med att utveckla och expandera privat- och företagsidan i Breddband2. Se vidare Framtidsutsikter, sid 18.

## Styrelse

Bolagets styrelse omvaldes vid årsstämman i mars 2024 och utgjordes vid årets utgång av Rolf Johansson (ordförande), Anders Lövgren (vice ordförande), Daniel Krook (VD), Robert Burén, och Karin Zingmark. Styrelsen har haft sex protokollförda möten under 2024.

## Moderbolagets resultat och ställning

Breddband2 i Skandinavien AB bedriver verksamhet i form av koncernledning. Nettoomsättningen, som utgörs av fakturering till dotterbolag, uppgick till 16,4 (15,9) Mkr.

Resultat efter skatt uppgick till 0,2 (2,1) Mkr.

Moderbolaget har under 2024 genomfört två aktieutdelningar för 2023 om 86,1 (76,6) Mkr.

Nettoinvesteringarna uppgick till 0,0 (0,0) Mkr.

Moderbolagets likvida medel uppgick vid utgången av 2024 till 0,0 (0,0) Mkr.

Eget kapital uppgick vid samma tid till 211,0 (297,0) Mkr varav fritt eget kapital till 187,1 (273,0) Mkr.

## Redovisningsprinciper

Från och med 2021 redovisar Breddband2 enligt standard

IFRS (tidigare K3). Koncernredovisningen har upprättats i enlighet med Årsredovisningslagen, RFR 1 Kompletterande redovisningsregler för koncerner, samt International Financial Reporting Standards (IFRS) och tolkningar från IFRS Interpretations Committee (IFRS IC) sådana de antagits av EU.

Årsredovisningen är upprättad enligt de regler som gäller enligt Nasdaq First North Growth Market – Rulebook.

## Förslag till vinstdisposition moderbolaget

Till årsstämmans förfogande står:

Balanserat resultat föregående år	186 907 653
Årets resultat	198 217
	<b>187 105 870</b>
Styrelsen föreslår att medlen disponeras:	
Utdelning till aktieägarna (0,10 kr per aktie)	95 709 517
Balanseras i ny räkning	91 396 353
	<b>187 105 870</b>

Styrelsens förslag innebär att bolaget ska lämna utdelning till aktieägarna med ett belopp om 0,10 kr per aktie i bolaget. Avstämningsdag för utdelning om 0,05 kr per aktie ska vara den 21 mars 2025 och avstämningsdag för utdelning om 0,05 kr per aktie ska vara den 19 september 2025. Fattar stämman beslut enligt förslaget beräknas utbetalning av utdelningen ske den 26 mars respektive den 24 september 2025.

## Styrelsens yttrande enligt 18 kap 4 § Aktiebolagslagen;

Med beaktande av den av styrelsen föreslagna utdelningen uppgår moderbolagets soliditet pro forma per 2024-12-31 till 16,2 % och koncernens soliditet till 34,2 %. Den föreslagna utdelningen har beaktats i bolagets likviditetsprognos för 2025. Styrelsen bedömer att den föreslagna utdelningen är försvarlig med hänsyn till de krav som verksamheten och koncernverksamhetens art, omfattning och risker samt bolagets och koncernens konsolideringsbehov, likviditet och ställning i övrigt ställer på storleken av bolagets och koncernens eget kapital.

## Hållbarhetsrapport

I den här hållbarhetsrapporten, som har upprättats i enlighet med Årsredovisningslagen kapitel 6, beskriver vi hur Bredband2 arbetar för att driva verksamheten med positiv inverkan på alla intressenter.

Vi har tydliga riktlinjer som säkerställer att bolaget drivs på ett korrekt och ansvarsfullt sätt genom hela värdekedjan från efterlevnad av regler och lagar till kravställning på leverantörer och rättvis behandling av våra kunder.

Vi vill göra den livskvalitet vi tror på självklar och enkel. Inte genom att bara snacka om den, utan genom att erbjuda alternativen, utveckla verktygen och ge konkret kunskap, så att det blir lättare att få till det. Med fokus på det positiva inspirerar och uppmanar vi människor att leva mer och göra mer tillsammans, med eller utan digitala stöd.

### Medarbetare

Våra medarbetare är vår största tillgång och grunden för allt vi gör. Vårt arbete tillsammans utgår från ett antal policys, processer och handlingsplaner.

Arbetsmiljöpolicy, lönepolicy, policy mot kränkande särbehandling och sexuella trakasserier samt friskvårdspolicy är några av de policys som ligger till grund för vårt arbete. Samtliga anställda har tillgång till våra policys och handlingsplaner via bolagets Intranät.

Alla anställdas insatser är avgörande för att företagets mål och visioner ska kunna uppnås. Syftet med företagets personalpolitik är att skapa kunniga och engagerade medarbetare. Var och en ska ha möjlighet att utveckla sina kunskaper för att successivt kunna ta sig an mer ansvarsfulla och kvalificerade uppgifter. Intern och extern utbildning bör ha så konkret koppling till företagets verksamhet som möjligt.

Vi uppmuntrar initiativ från både medarbetare och chefer som bidrar till utveckling av företaget och dess personal. Som ett komplement till de dagliga kontakterna genomför vi minst en gång om året ett så kallat medarbetarsamtal. Syftet med dessa samtal, som förs mellan chef och medarbetare, är att på särskilt avsatt tid behandla viktiga frågor som inte passar in eller hinns med i det dagliga arbetet. Det årliga medarbetarsamtalet mynnar sedan ut i månadsvisa individuella avstämningar mellan chef och medarbetare.

### Engagemang

Bredband2 utvärderar löpande nyckeltal som exempelvis eNPS (employee net promoter score) i de månatliga pulsuundersökningarna. 2024 landar på 23,4 (13,4) över hela året vilket är en ökning med 10 procentenheter. En tydlig positiv trend, speciellt under hösten där vi lyckades behålla hög medarbetarnöjdhet. I medarbetardialogerna följer vi alltid upp frågor som rör arbetssituationen,

ledarskapet, meningsfullhet och stolthet.

Våra ledare är centrala kulturbärare som bidrar till förståelse och förankring av våra värderingar: Pålitligt, Ärligt och Personligt. Bredband2:s ledare har som viktigaste uppgift att aktivt medverka till medarbetarnas välbefinnande och utveckling. Som ett led i detta har vi utökat vår HRavdelning med fler HRspecialister som både utbildar och stöttar våra chefer. Bredband2 har ett eget Ledarforum som syftar till att utveckla våra ledares kunskaper och ge möjlighet till erfarenhetsutbyte och vidareutveckling.


### Mångfald

Vi tror att mångfald är en framgångsfaktor och eftersträvar en arbetsplats med jämn fördelning av män och kvinnor inom såväl alla yrkesgrupper som på alla nivåer i organisationen.

För att säkerställa att det inte finns några diskriminerande faktorer i vår kompetensförsörjningsprocess ser vi löpande över våra rutiner och arbetssätt vid rekrytering och befordran. För att uppnå en jämnare könsfördelning och större intern rörlighet på arbetsplatsen har vi tydliga rekryterings-rutiner där vi särskilt anstränger oss för att anställa sökande av underrepresenterat kön, och vi utlyser jobb internt så att alla, oavsett kön, ges möjlighet att söka lediga tjänster och genom att både kvinnor och män finns representerade i ledande befattningar.

### Rekrytering och introduktion

Rekrytering handlar ytterst om att finna rätt person till rätt plats. För att lyckas krävs ett systematiskt och



genomtänkt förarbete där upprättande av befattningsbeskrivningar och kravprofiler är en viktig del. En god rekryteringsprocess bidrar till att vi framgångsrikt kan attrahera och behålla medarbetare med värdefull kompetens inom företaget.

Rekryteringen är också ett viktigt marknadsförings-tillfälle där vi berättar för potentiella framtida medarbetare vad vi står för och vad vi kan erbjuda. Det är viktigt att förmedla en verklighetsnära bild av tjänsten och företaget för att skapa förväntningar som överensstämmer med verkligheten.

Rekryteringsprocessen präglas av en grundsyn om människors lika värde och ingen ska diskrimineras. Vi vill att medarbetare som inte blir aktuella för tjänster hos oss också ska uppleva rekryteringsprocessen som positiv och därmed ta med sig en bra bild av företaget.

Vi vill att alla nyanställda snabbt ska komma in i sitt arbete och bidra till framgångarna i byggandet av våra långsiktiga relationer, såväl internt som externt. I vår verksamhet är varje nyanställning en mycket viktig investering i en ny resurs. Därför ska den göras med den omsorg och respekt som krävs för att den ska bli rätt och alla våra nyanställda ska genomgå vårt introduktionsprogram.

## Hälsa och friskvård

För oss är friskvård en naturlig del arbetslivet som ska syfta till att främja hälsa och välmående. Vi ser friskvård som en god investering för både individ och organisation. Genom att erbjuda alla anställda på företaget friskvård ökas förutsättningarna för kvalitet och effektivitet i vårt dagliga liv. Friskvård ska innebära en strävan mot såväl fysiskt som psykiskt och socialt välbefinnande och ska bedrivas med utgångspunkt från allas individuella förutsättningar. Friskvård på vår arbetsplats är ett samarbete mellan alla anställda och arbetsgivaren.

Vi vill att friskvård ska vara en del av helhetssynen på vår arbetsplats och i alla delar av arbetsmiljön. Positiva personalåtgärder och aktiva friskvårdsinsatser genomförs regelbundet för att förebygga ohälsa. Valfrihet, frivillighet och integritet såväl som motivation, stimulans och uppmuntran är av avgörande betydelse i vårt arbete för främjande av hälsan. Vi vill med vårt friskvårdsarbete uppnå och bevara fysiskt, psykiskt och socialt välbefinnande att må bra i arbetet och på fritiden.

Bredband2 ser positivt på hälsofrämjande aktiviteter under arbetstid och erbjuder alla medarbetare möjlighet till friskvårdstimme samt att delta i friskvårdsprogrammet. Bredband2 vill främja aktiv träning med förhoppning att de anställda som vill delta ska uppleva en positiv fysisk och mental hälsoeffekt genom kontinuerlig och allsidig träning. Med aktiv friskvård vill företaget erbjuda företagets anställda ledig tid i utbyte mot träningstid. Företaget ska aktivt jobba med att stärka medarbetarnas kunskap i kost och näring, hur det



påverkar kroppen genom utbildningsinsatser. Varje anställd som deltar får av företaget låna för eget bruk en träningsklocka som företaget beslutar om.

## Arbetsmiljö

Vi följer de krav som ställs på verksamheten genom lagstiftning och myndighetsföreskrifter. Arbetsmiljö- och skyddsverksamheten baseras främst på regler och intentioner i arbetsmiljölagen, arbetsmiljöförordningen samt olika föreskrifter från Arbetsmiljöverket, tillsammans med företagets policy och riktlinjer. Vi har en arbetsmiljöpolicy och rutiner som beskriver våra målsättningar samt hur vi förhåller oss till alla viktiga arbetsmiljöområden såsom alkohol och droger, kränkande särbehandling, sexuella trakasserier, olycksfall, rehabilitering m.fl. Arbetsmiljöarbetet ska genomsyra alla beslut som fattas och alla aktiviteter som genomförs. Det systematiska arbetsmiljöarbetet omfattar alla fysiska, psykiska och sociala förhållanden som har betydelse för arbetsmiljön.

## Informationssäkerhet

På Bredband2 har vi tydliga regler och policyer för hur personliga data som har anförtrotts oss av våra kunder och medarbetare ska hanteras. Dessa berör även hur vi behandlar och sparar data, hur vi håller data uppdaterad och hur vi säkerställer att datan används för rätt ändamål. Dessa regler efterföljer de bestämmelser som tillkom i och med Dataskyddsförordningen (GDPR, The General Data Protection Regulation) under 2018.

## Arbete för att motverka korrupktion

Våra interna och externa relationer grundar sig på öppenhet och förtroende. Vi har tydliga etiska ramar och förhållningssätt för vår verksamhet och mot de parter som vi samverkar med. De styrs av vår uppförandekod och riktlinjer inom områden som mänskliga rättigheter, antikorrupktion, miljö och personalrelaterade frågor. Uppförandekoden skall ge oss etiska ramar, grundade i våra värderingar, på vilka vi ska basera våra beslut och beteenden i det dagliga arbetet.

Våra riktlinjer för gåvor, nöjen och representation innehåller detaljerad information om hur alla på Bredband2 bör agera när det gäller extern representation, samt om de regler som gäller för att ge och ta emot gåvor eller andra förmåner. Om våra medarbetare känner sig osäkra på hur de ska agera uppmanas de att kontakta sin närmaste chef eller rådfråga Bredband2:s affärsjurist.

## Mänskliga rättigheter

Bredband2 är ett företag som bland annat handlar med IT- och elektronikprodukter och vi känner att vi alla inom branschen är skyldiga att känna till vilka risker som finns i leverantörskedjan. Det gäller allt från mineralbrytningen i gruvorna till smältverk, fabrik och montering.

Stommen i alla elektroniska produkter utgörs av

mineraler och metaller. Tantalum, tenn, tungsten/volfram och guld är klassificerade som konfliktmineraler, alltså mineraler som används för att finansiera väpnade konflikter. Dessutom bedrivs utvinningen många gånger under omänskliga former. 2017 beslutade EU att införa regler som tvingar företag att omsorgsfullt kontrollera sina leverantörer, och i vissa fall även redovisa hur de planerar att se till att deras leverantörer inte bryter mot det nya regelverket. Dessa regler trädde i kraft 2021.

Vi på Bredband2 jobbar aktivt med urvalet av produkter i våra erbjudanden och representeras av en medlem i RBA (Responsible Business Alliance, före detta EICC Electronic Industry Citizenship Coalition). På så sätt kan vi vara med och påverka i den del av leveranskedjan vi jobbar med.

Mer info kring konfliktmineraler och mänskliga rättigheter finns att läsa på <http://www.responsiblebusiness.org>



## Koncernen femårssammanställning

TSEK	2024	2023	2022	2021	2020
<b>Resultaträkningar</b>					
Totala rörelseintäkter	1 727 434	1 579 725	1 531 361	1 511 873	787 869
<b>Resultat efter skatt</b>	109 289	85 314	74 190	81 183	37 877
<b>Balansräkningar</b>					
Tillgångar					
Anläggningstillgångar	1 113 533	1 048 424	1 099 904	1 085 635	1 036 588
Omsättningstillgångar	240 366	245 536	209 367	247 144	279 538
<b>Summa tillgångar</b>	<b>1 353 899</b>	<b>1 293 960</b>	<b>1 309 271</b>	<b>1 332 780</b>	<b>1 316 127</b>
<b>Eget kapital och skulder</b>					
Eget kapital	560 636	537 486	528 740	531 118	517 826
Avsättningar	0	0	0	0	0
Summa långfristiga skulder	218 281	180 170	221 036	230 092	234 006
Summa kortfristiga skulder	574 982	576 304	559 495	571 569	564 295
<b>Summa eget kapital och skulder</b>	<b>1 353 898</b>	<b>1 293 961</b>	<b>1 309 271</b>	<b>1 332 778</b>	<b>1 316 127</b>
<b>Kassaflöde</b>					
Kassaflöde från den löpande verksamheten	256 208	256 681	257 536	217 999	150 016
Kassaflöde från investeringsverksamheten	-114 548	-27 948	-53 870	-20 016	-212 868
Kassaflöde från finansieringsverksamheten	-173 643	-185 011	-212 285	-191 765	28 595
Årets kassaflöde	-31 983	43 722	-8 619	6 219	-34 256
<b>Räntabilitet, kapitalstruktur mm</b>					
Räntabilitet på genomsnittligt sysselsatt kapital	25%	21%	16%	15%	8%
Räntabilitet på genomsnittligt eget kapital	20%	16%	14%	15%	7%
Soliditet	41%	42%	40%	40%	39%
Skuldsättningsgrad	0,05	0,06	0,10	0,18	0,29
Räntetäckningsgrad	12	10	9	10	13
Antal aktier vid årets slut	957 095 167	957 095 167	957 095 167	957 095 167	957 095 167
Vägt genomsnittligt antal aktier	957 095 167	957 095 167	957 095 167	957 095 167	725 558 560
Eget kapital per aktie, kr	0,586	0,562	0,552	0,555	0,541
Resultat per aktie, kr	0,114	0,089	0,078	0,085	0,052
Genomsnittligt antal anställda	240	225	215	223	108

## Koncernens resultaträkning

TSEK	Not	2024	2023
Rörelsens intäkter	3		
Nettoomsättning	4	1 727 434	1 579 725
<b>Summa rörelseintäkter</b>		<b>1 727 434</b>	<b>1 579 725</b>
Rörelsens kostnader	3		
Nät- och övriga direkta kostnader		-1 155 952	-1 037 918
Övriga externa kostnader	5,6	-128 466	-135 354
Personalkostnader	7	-156 370	-143 656
Avskrivningar och nedskrivningar av materiella och immateriella anläggningstillgångar	9	-138 434	-142 784
<b>Summa rörelsekostnader</b>		<b>-1 579 221</b>	<b>-1 459 712</b>
<b>Rörelseresultat (EBIT)</b>		<b>148 213</b>	<b>120 013</b>
Ränteintäkter och liknande resultatposter		1 019	685
Räntekostnader och liknande resultatposter	10	-12 045	-12 353
<b>Finansnetto</b>		<b>-11 026</b>	<b>-11 669</b>
<b>Resultat efter finansiella poster (EBT)</b>		<b>137 187</b>	<b>108 344</b>
Skatt på årets resultat	11	-27 898	-23 030
<b>Årets resultat</b>		<b>109 289</b>	<b>85 314</b>
<b>Hänförligt till moderbolagets aktieägare</b>		<b>109 289</b>	<b>85 314</b>
Antal utestående aktier i genomsnitt, före och efter utspädning		957 095 167	957 095 167
Resultat per aktie, före och efter utspädning, SEK		0,114	0,089

Ingen utspädning har beräknats då bolaget inte har några finansiella instrument som kan leda till utspädning. Resultaträkningen överensstämmer med rapport över koncernens totalresultat.



## Koncernens balansräkning

Tillgångar, TSEK	Not	2024-12-31	2023-12-31
<b>Anläggningstillgångar</b>			
<b>Immateriella anläggningstillgångar</b>			
Balanserade utgifter för utveckling	12	0	0
Goodwill	13	725 781	652 821
Övriga immateriella	14	57 426	70 624
<b>Summa immateriella anläggningstillgångar</b>		<b>783 207</b>	<b>723 446</b>
<b>Materiella anläggningstillgångar</b>			
Inventarier	15	64 131	52 569
Nyttjanderättstillgångar	5	262 351	259 620
<b>Summa materiella anläggningstillgångar</b>		<b>326 482</b>	<b>312 189</b>
<b>Finansiella anläggningstillgångar och övriga</b>			
Uppskjuten skattefordran	17	3 838	12 783
Andra långfristiga fordringar		6	6
<b>Summa finansiella anläggningstillgångar och övriga</b>		<b>3 843</b>	<b>12 789</b>
<b>Summa anläggningstillgångar</b>		<b>1 113 533</b>	<b>1 048 424</b>
<b>Omsättningstillgångar</b>			
Kundfordringar	18	63 069	65 464
Varulager		5 382	3 606
Övriga fordringar		7 019	732
Förutbetalda kostnader och upplupna intäkter	19	36 265	15 119
<b>Summa omsättningstillgångar (exklusive Likvida medel)</b>		<b>111 735</b>	<b>84 921</b>

## Koncernens balansräkning, fortsättning

TSEK	Not	2024-12-31	2023-12-31
Likvida medel	20	128 631	160 615
<b>Summa omsättningstillgångar</b>		<b>240 366</b>	<b>245 536</b>
<b>Summa tillgångar</b>		<b>1 353 899</b>	<b>1 293 960</b>
<b>Eget kapital och skulder</b>			
Aktiekapital		23 927	23 927
Övriga tillskjutna medel		436 771	436 771
Balanserade medel inkl. årets resultat		99 938	76 786
<b>Summa eget kapital hänförligt till moderbolagets ägare</b>		<b>560 636</b>	<b>537 486</b>
Minoritetens andel av EK		0	0
<b>Summa eget kapital</b>		<b>560 636</b>	<b>537 486</b>
Uppskjuten skatteskuld	17	26 631	22 364
Räntebärande skulder	25	18 958	5 000
Långfristig del leasingavtal		172 692	152 806
<b>Summa långfristiga skulder</b>		<b>218 281</b>	<b>180 170</b>
<b>Kortfristiga skulder och avsättningar</b>			
Räntebärande skulder		10 833	26 667
Leverantörsskulder		169 605	137 707
Förskott från kunder		202 508	178 340
Övriga skulder	21	25 717	20 780
Kortfristig del leasingavtal		81 264	95 523
Upplupna kostnader och förutbetalda intäkter	22	85 054	117 288
<b>Summa kortfristiga skulder</b>		<b>574 982</b>	<b>576 304</b>
<b>Summa Eget kapital och skulder</b>		<b>1 353 899</b>	<b>1 293 960</b>

## Koncernens förändringar av eget kapital


TSEK	Aktiekapital	Övriga tillskjutna medel	Balanserade vinstmedel	Minoritetens andel	Totalt
Ingående eget kapital 2023-01-01	23 927	436 771	68 041	0	528 740
Lämnad utdelning			-76 568		-76 568
Minoritetsandel i eget kapital					0
Årets resultat			85 314		85 314
Utgående eget kapital 2023-12-31	23 927	436 771	76 787	0	537 486
Ingående eget kapital 2024-01-01	23 927	436 771	76 787	0	537 486
Lämnad utdelning			-86 139		-86 139
Årets resultat			109 289		109 289
Utgående eget kapital 2024-12-31	23 927	436 771	99 938	0	560 636

## Koncernen Kassaflödesanalys

TSEK	2024	2023
<b>Den löpande verksamheten</b>		
Resultat efter finansiella poster (EBT)	137 187	108 344
Av- och nedskrivningar	138 434	142 784
Betald skatt	-22 664	-11 671
Övriga ej likviditetspåverkande poster	1 782	10 773
<b>Kassaflöde från den löpande verksamhet före förändringar av rörelsekapital mm</b>	<b>254 739</b>	<b>250 230</b>
<b>Förändring av rörelsekapital</b>		
Ökning/minskning av kortfristiga fordringar	-2 996	7 165
Ökning/minskning av rörelseskulder	4 465	- 714
<b>Kassaflöde från den löpande verksamheten</b>	<b>256 208</b>	<b>256 681</b>
<b>Investeringsverksamheten</b>		
Förvärv av immateriella anläggningstillgångar	-5 330	122
Förvärv av materiella anläggningstillgångar	-32 291	-28 071
Förvärv av dotterbolag	-76 927	
<b>Kassaflöde från investeringsverksamheten</b>	<b>-114 548</b>	<b>-27 948</b>
<b>Finansieringsverksamheten</b>		
Lämnad aktieutdelning	-86 140	-76 568
Upptagna lån	32 500	
Amortering av lån	-34 375	-21 667
Amortering av leasingskuld	-85 628	-86 776
<b>Kassaflöde från finansieringsverksamheten</b>	<b>-173 643</b>	<b>-185 011</b>

## Koncernen Kassaflödesanalys, fortsättning

TSEK	2024	2023
Årets kassaflöde	-31 983	43 722
Likvida medel vid årets ingång	160 615	116 893
Årets kassaflöde	-31 983	43 722
Likvida medel vid årets utgång	128 631	160 616
Betald ränta ingår i resultatet	-12 045	-12 353
Erhållen ränta ingår i resultatet	1 019	685



## Moderbolagets resultaträkning

TSEK	Not	2024	2023
<b>Rörelsens intäkter</b>	M3		
Nettoomsättning	M4	16 374	15 932
<b>Summa rörelseintäkter</b>		<b>16 374</b>	<b>15 932</b>
<b>Rörelsens kostnader</b>			
Direkta kostnader		- 325	- 41
Övriga externa kostnader	M6	-1 524	-1 835
Personalkostnader	M7	-14 525	-14 057
Avskrivningar och nedskrivningar av materiella och immateriella anläggningstillgångar	M9	- 8	- 38
<b>Summa rörelsekostnader</b>		<b>-16 382</b>	<b>-15 971</b>
<b>Rörelsens resultat (EBIT)</b>		<b>- 8</b>	<b>- 39</b>
<b>Finansiella poster</b>			
Erhållet koncernbidrag		0	0
Ränteintäkter och liknande resultatposter		7 566	9 881
Räntekostnader och liknande resultatposter	M10	-6 479	-5 680
<b>Finansnetto</b>		<b>1 086</b>	<b>4 201</b>
Bokslutsdispositioner		- 540	- 1294
<b>Resultat före skatt (EBIT)</b>		<b>538</b>	<b>2 868</b>
Skatt på årets resultat	M11	-340	- 800
<b>Årets resultat</b>		<b>198</b>	<b>2 068</b>

Resultaträkningen överensstämmer med rapport över moderbolagets totalresultat.

## Moderbolaget balansräkning

Tillgångar, TSEK	Not	2024-12-31	2023-12-31
<b>Anläggningstillgångar</b>			
<b>Immateriella anläggningstillgångar</b>			
Övriga immateriella	M14	0	8
<b>Summa immateriella anläggningstillgångar</b>		<b>0</b>	<b>8</b>
<b>Materiella anläggningstillgångar</b>			
Inventarier	M15	38	38
<b>Finansiella anläggningstillgångar</b>			
Andelar i dotterbolag	M16	706 505	706 505
<b>Summa finansiella anläggningstillgångar</b>		<b>706 505</b>	<b>706 505</b>
<b>Summa anläggningstillgångar</b>		<b>706 543</b>	<b>706 550</b>
<b>Omsättningstillgångar</b>			
Fordringar hos koncernföretag		3 774	3 682
Övriga fordringar		94	243
Förutbetalda kostnader och upplupna intäkter	M19	223	326
<b>Summa omsättningstillgångar</b>		<b>4 091</b>	<b>4 251</b>
Likvida medel	M20	0	0
<b>Summa omsättningstillgångar</b>		<b>4 091</b>	<b>4 251</b>
<b>Summa tillgångar</b>		<b>710 634</b>	<b>710 801</b>

## Moderbolaget balansräkning, fortsättning

Eget kapital och skulder, TSEK	Not	2024-12-31	2023-12-31
<b>Eget kapital hänförligt till moderbolaget</b>			
<b>Bundet Eget kapital</b>			
Aktiekapital		23 927	23 927
<b>Bundet Eget kapital</b>		<b>23 927</b>	<b>23 927</b>
<b>Fritt Eget kapital/Ansamlad förlust</b>			
Balanserat resultat		186 906	270 976
Årets resultat		198	2 068
<b>Fritt eget kapital/Ansamlad förlust</b>		<b>187 104</b>	<b>273 044</b>
<b>Summa Eget kapital</b>		<b>211 032</b>	<b>296 972</b>
<b>Obeskattade reserver</b>		<b>1 834</b>	<b>1 294</b>
Räntebärande skulder	M25	0	5 000
<b>Summa långfristiga skulder</b>		<b>0</b>	<b>5 000</b>
<b>Kortfristiga skulder och avsättningar</b>			
Skulder till kreditinstitut		0	26 667
Skulder till koncernföretag		361 037	328 537
Leverantörsskulder		127	234
Övriga skulder	M21	134 053	49 549
Upplupna kostnader och förutbetalda intäkter	M22	2 551	2 549
<b>Summa kortfristiga skulder</b>		<b>497 768</b>	<b>407 535</b>
<b>Summa Eget kapital och skulder</b>		<b>710 634</b>	<b>710 801</b>



## Moderbolagets förändringar av eget kapital

TSEK	Aktiekapital	Balanserat resultat	Årets resultat	Summa
Ingående eget kapital 2023-01-01	23 927	509 703	-162 157	371 471
Lämnad förslag till utdelning		86 139	-86 139	0
Lämnad utdelning		-76 568		-76 568
Årets resultat			2 068	2 068
Utgående eget kapital 2023-12-31	23 927	519 274	-246 228	296 972
Ingående eget kapital 2024-01-01	23 927	519 274	-246 228	296 972
Lämnad förslag till utdelning		95 710	-95 710	0
Lämnad utdelning		-86 139		-86 139
Årets resultat			198	198
Utgående eget kapital 2024-12-31	23 927	528 845	-341 740	211 032

Aktieförändringar under året	Antal aktier
Antal aktier vid periodens ingång	957 095 167
Förändring under året	0
Antal aktier vid periodens utgång	957 095 167

## Moderbolaget kassaflödesanalys

Kassaflödesanalys i sammandrag, TSEK	2024	2023
<b>Den löpande verksamheten</b>		
Resultat efter finansiella poster (EBT)	538	2 868
Av- och nedskrivningar	8	38
<b>Summa kassaflöde från den löpande verksamheten före förändringar av rörelsekapital mm</b>	<b>546</b>	<b>2 906</b>
<b>Förändring av rörelsekapital</b>		
Ökning/minskning av kortfristiga fordringar	160	95 528
Ökning/minskning av rörelseskulder	117 099	-200
<b>Kassaflöde från den löpande verksamheten</b>	<b>117 805</b>	<b>98 234</b>
<b>Kassaflöde från investeringsverksamheten</b>	<b>0</b>	<b>0</b>
<b>Finansieringsverksamheten</b>		
Lämnad aktieutdelning	-86 139	-76 568
Amortering av lån	-31 667	-21 667
<b>Kassaflöde från finansieringsverksamheten</b>	<b>-117 806</b>	<b>-98 235</b>
<b>Årets kassaflöde</b>	<b>0</b>	<b>0</b>
<b>Likvida medel vid årets ingång</b>	<b>0</b>	<b>0</b>
Årets kassaflöde	0	0
<b>Likvida medel vid årets utgång</b>	<b>0</b>	<b>0</b>



## **Not 1. Redovisningsprinciper**

Noter med redovisningsprinciper och bokslutskommentarer (belopp i TSEK).

Bredband2 i Skandinavien AB.

### **Väsentliga redovisningsprinciper**

Denna årsredovisning och koncernredovisning omfattar det svenska moderföretaget Bredband2 i Skandinavien AB ('Bredband2') med organisationsnummer 556346-9062 och dess dotterföretag.

Bredband2 är en etablerad leverantör av datakommunikation och säkerhetslösningar. Koncernen erbjuder tjänster till både företag och privatpersoner.

Moderföretaget är ett aktiebolag med säte i Stockholm, Sverige. Adressen till huvudkontoret är Peter Myndes Backe 16, 118 46 Stockholm.

Styrelsen har den 25 februari 2025 godkänt denna årsredovisning och koncernredovisning vilken kommer att läggas fram för antagande vid årsstämma 19 mars 2025.

### **Grund för de finansiella rapporternas upprättande**

Koncernredovisningen har upprättats i enlighet med IFRS Redovisningsprinciper utgivna av International Accounting Standards Board (IASB) och tolkningar som utfärdats av IFRS Interpretations Committee (IFRS IC) såsom de antagits av Europeiska unionen (EU). Vidare tillämpar koncernen årsredovisningslagen (1995:1554) och RFR 1 "Kompletterande redovisningsregler för koncerner" utfärdad av Rådet för finansiell rapportering.

Koncernredovisningen har upprättats utifrån antagandet om fortlevnad (going concern). Tillgångar och skulder värderas med utgångspunkt i anskaffningsvärdet. Koncernredovisningen är upprättad i enlighet med förvärvsmetoden och samtliga dotterföretag, i vilka bestämmande inflytande innehas, konsolideras från och med det datum detta inflytande erhöles.

Att upprätta rapporter i överensstämmelse med IFRS kräver att flera uppskattningar görs av ledningen för redovisningsändamål. De områden som innefattar en hög grad av bedömning, som är komplexa eller sådana områden där antaganden och uppskattningar är av väsentlig betydelse för koncernredovisningen, anges i **Väsentliga uppskattningar och bedömningar**, sid 52. Dessa bedömningar och antaganden baseras på historiska erfarenheter samt andra faktorer som bedöms vara rimliga under rådande omständigheter. Faktiskt utfall kan skilja sig från gjorda bedömningar om gjorda bedömningar ändras eller andra förutsättningar föreligger.

Moderföretaget tillämpar samma redovisningsprinciper som koncernen utom i de fall som anges under avsnittet "Moderföretagets redovisningsprinciper". Moderföretaget

tillämpar årsredovisningslagen (1995:1554) och RFR 2 Redovisning för juridiska personer. De avvikelser som förekommer föranleds av begränsningar i möjligheterna att tillämpa IFRS i moderföretaget till följd av årsredovisningslagen samt gällande skatteregler.

De nedan angivna redovisningsprinciperna har, om inte annat anges, tillämpats konsekvent på samtliga perioder som presenteras i koncernens finansiella rapporter.

### **Konsolidering**

#### **Dotterföretag**

Dotterföretag är alla företag över vilka Bredband2 har ett bestämmande inflytande. Koncernen kontrollerar ett företag när den exponeras för eller har rätt till rörlig avkastning från innehavet i företaget och har möjlighet att påverka avkastningen genom sitt inflytande i företaget. Dotterföretag inkluderas i koncernredovisningen från och med den dag då det bestämmande inflytandet överförs till koncernen, och exkluderas ur koncernredovisningen från och med den dag då det bestämmande inflytandet upphör.

Dotterföretag redovisas enligt förvärvsmetoden. Metoden innebär att förvärv av ett dotterföretag betraktas som en transaktion varigenom koncernen indirekt förvärvar dotterföretagets tillgångar och övertar dess skulder. I förvärvsanalysen fastställs det verkliga värdet på förvärvsdagen av förvärvade identifierbara tillgångar och övertagna skulder samt eventuella innehav utan bestämmande inflytande. Vid rörelseförvärv där överförd ersättning överstiger det verkliga värdet av förvärvade tillgångar och övertagna skulder som redovisas separat, redovisas skillnaden som goodwill. När skillnaden är negativ, så kallat förvärv till lågt pris, redovisas denna direkt i årets resultat.

Vid förvärv som sker i steg fastställs goodwill den dag då bestämmande inflytande uppkommer. Tidigare innehav värderas till verkligt värde och värdeförändringen redovisas i resultatet. Om ytterligare andelar förvärvas, alltså efter att bestämmande inflytande erhållits, redovisas detta som en transaktion mellan ägare inom eget kapital.

#### **Transaktioner som elimineras vid konsolidering**

Koncerninterna fordringar och skulder, intäkter eller kostnader och realiserade vinster eller förluster som uppkommer från koncerninterna transaktioner mellan koncernföretag, elimineras i sin helhet vid upprättandet av koncernredovisningen.

## Valuta

### Funktionell valuta och rapporteringsvaluta

Den funktionella valutan för moderföretaget är svenska kronor, vilken utgör rapporteringsvalutan för moderföretaget och koncernen. Samtliga belopp anges i tusentals kronor om inget annat anges.

### Transaktioner i utländsk valuta

Transaktioner i utländsk valuta omräknas till den funktionella valutan till den valutakurs som föreligger på transaktionsdagen. Monetära tillgångar och skulder i utländsk valuta räknas om till den funktionella valutan till den valutakurs som föreligger på balansdagen. Valutakursdifferenser som uppstår vid omräkningarna redovisas i årets resultat. Kursvinster och kursförluster på rörelsefordringar och rörelseskulder redovisas i rörelseresultatet, medan kursvinster och kursförluster på finansiella fordringar och skulder redovisas som finansiella poster.

## Klassificering

En tillgång klassificeras som en omsättningstillgång när den förväntas realiseras inom tolv månader efter rapportperioden, innehas primärt för handelsändamål eller utgörs av likvida medel (såvida inte tillgången omfattas av restriktioner vad gäller att bytas eller användas för att reglera en skuld i minst tolv månader efter rapportperioden). Alla andra tillgångar klassificeras som anläggningstillgångar. En skuld klassificeras som en kortfristig skuld när den innehas primärt för handelsändamål, ska regleras inom tolv månader efter rapportperioden eller när koncernen inte har en ovillkorad

rätt att senarelägga skuldens reglering i minst tolv månader efter rapportperioden. Alla andra skulder klassificeras som långfristiga skulder.

## Segmentsrapportering

Rörelsesegment rapporteras på ett sätt som överensstämmer med den interna rapportering som lämnas till den Högste Verkställande Beslutsfattaren (HVB). Den Högste Verkställande Beslutsfattaren är den funktion som ansvarar för tilldelning av resurser och bedömning av rörelsesegmentens resultat. I koncernen har denna funktion identifierats som den verkställande direktören. Ett rörelsesegment är en del av koncernen som bedriver verksamhet från vilken den kan generera intäkter och ådra sig kostnader och för vilka det finns fristående finansiell information tillgänglig. Koncernens indelning i segment baseras på den interna strukturen av koncernens affärsverksamheter, vilket innebär att koncernens verksamhet anses utgöra ett enda segment.

## Intäkter från avtal med kunder

Koncernens intäkter från avtal med kunder består i huvudsak av bredbandstjänster, mobila tjänster och telefoni.

Bredband2 är huvudman i avtalen med kunderna. Intäkter fördelas utifrån de enskilda delarnas fristående försäljningspriser i förhållande till varje prestationsåtaganden (tjänster och hårdvara). Intäkter redovisas när prestationsåtagandet uppfylls, vilket fastställs baserat på det sätt som kontrollen av prestationsåtagandet överförs till kunden.

Nettoomsättningen utgörs huvudsakligen av löpande telefoniintäkter och internetintäkter. Intäktsredovisning sker i den period tjänsten utförs, utifrån verklig trafik eller i enlighet med avtalets innebörd och löptid.

Abonnemangsavgifter intäktsförs över den period som abonnemangen avser. Tillkommande utgifter för att erhålla ett avtal: Försäljningsprovisioner för ett specifikt kundavtal aktiveras och periodiseras över den period som Bredband2 förväntas tillhandahålla tjänsten till kunden.

## Avtalssaldon

En kundfordran är en ovillkorad rätt till ersättning för varor och tjänster som har levererats och kan utgöras av både fakturerade och ofakturerade fordringar.

En avtalstillgång redovisas när koncernen har fullgjort ett åtagande genom överföring av varor eller tjänster till en kund, men där det kvarstår prestationer innan koncernen har rätt att ta betalt. När koncernen har rätt att ta betalt omklassificeras avtalstillgången till en kundfordran.

En avtalsskuld redovisas om koncernen har rätt till ett ersättningsbelopp som är ovillkorligt innan koncernen överför en tjänst eller en vara. Redovisningen av avtalsskulden sker när kunden betalar eller när betalning ska ske, beroende på vilket som inträffar först.



Avtalsskulder redovisas som intäkter när koncernen presterar i enlighet med avtalet (dvs överför kontroll av de berörda varorna eller tjänsterna till kunden).

## Ersättningar till anställda

### Kortfristiga ersättningar

Kortfristiga ersättningar till anställda såsom lön, sociala avgifter och semesterersättning kostnadsförs den period när de anställda utför tjänsterna.

### Avgiftsbestämda pensionsplaner

Bredband2 innehar enbart avgiftsbestämda pensionsplaner. En avgiftsbestämd pensionsplan är en pensionsplan enligt vilken koncernen betalar fasta avgifter till en separat juridisk enhet. Koncernen har inte några rättsliga eller informella förpliktelser att betala ytterligare avgifter om denna juridiska enhet inte har tillräckliga tillgångar för att betala alla ersättningar till anställda som hänger samman med de anställdas tjänstgöring under innevarande eller tidigare perioder. Koncernen har därmed ingen ytterligare risk. Koncernens förpliktelser avseende avgifter till avgiftsbestämda planer redovisas som en kostnad i resultaträkningen i den takt de intjänas genom att de anställda utfört tjänster åt koncernen under perioden.

### Ersättningar vid uppsägning

Ersättningar vid uppsägning utgår när en anställd anställning sagts upp av koncernen före normal pensionstidpunkt eller då en anställd accepterar frivillig avgång i utbyte mot sådana ersättningar. Inga avtal om avgångsvederlag föreligger förutom att VD:s

anställningsavtal innehåller sådant villkor, vilka redovisas i årsredovisningen.

## Finansiella intäkter och kostnader

### Finansiella intäkter

Finansiella intäkter består av ränteintäkter och eventuella realisationsresultat på finansiella tillgångar. Ränteintäkter redovisas i enlighet med effektivräntemetoden. Effektivräntan är den ränta som diskonterar de uppskattade framtida in- och utbetalningarna under ett finansiellt instruments förväntade löptid till den finansiella tillgångens eller skuldens redovisade nettovärde. Beräkningen innefattar alla avgifter som erlagts eller erhållits av avtalsparterna som är en del av effektivräntan, transaktionskostnader och alla andra över- och underkurser. Finansiella intäkter redovisas i den period till vilken de hänför sig.

### Finansiella kostnader


Finansiella kostnader utgörs främst av räntekostnader på skulder vilka beräknas med tillämpning av effektivräntemetoden och av räntekostnader på leasingskulder. Finansiella kostnader redovisas i den period till vilken de hänför sig.

## Inkomstskatter

Inkomstskatter utgörs av aktuell skatt och uppskjuten skatt. Inkomstskatter redovisas i årets resultat utom då den underliggande transaktionen redovisats i övrigt totalresultat eller i eget kapital varvid tillhörande skatteeffekt redovisas i övrigt totalresultat eller i eget kapital.

Aktuell skatt är skatt som ska betalas eller erhållas avseende aktuellt år, med tillämpning av de skattesatser som är beslutade eller i praktiken beslutade per balansdagen. Till aktuell skatt hör även justering av aktuell skatt hänförlig till tidigare perioder.

Uppskjuten skatt redovisas i sin helhet, enligt balansräkningsmetoden, på alla temporära skillnader som uppkommer mellan det skattemässiga värdet på tillgångar och skulder och dess redovisade värden. Temporära skillnader beaktas inte vid redovisning av goodwill eller för den initiala redovisningen av ett tillgångsförvärv eftersom förvärvet inte påverkar vare sig redovisat eller skattepliktigt resultat. Vidare beaktas inte heller temporära skillnader hänförliga till andelar i dotterföretag som inte förväntas bli återförda inom överskådlig framtid. Värderingen av uppskjuten skatt baseras på hur och i vilken jurisdiktion de underliggande tillgångarna eller skulderna förväntas bli realiserade eller reglerade. Uppskjuten skatt beräknas med tillämpning av de skattesatser och skatteregler som är beslutade eller aviserade per balansdagen och som förväntas gälla i den jurisdiktion när den berörda uppskjutna skattefordran realiserar eller den uppskjutna skatteskulden regleras.



Uppskjutna skattefordringar avseende avdragsgilla temporära skillnader och underskottsavdrag redovisas endast i den mån det är sannolikt att dessa kommer att kunna utnyttjas. Värdet på uppskjutna skattefordringar reduceras när det inte längre bedöms sannolikt att de kan utnyttjas. Uppskjutna skattefordringar och uppskjutna skatteskulder kvittas om det finns en legal rätt att kvitta kortfristiga skattefordringar mot kortfristiga skatteskulder och den uppskjutna skatten är hänförlig till samma enhet i koncernen och samma skattemyndighet.

## Resultat per aktie

Resultat per aktie före utspädning beräknas genom att nettoresultat hänförlig till moderföretagets aktieägare divideras med vägt genomsnittligt antal utestående aktier under året.

Resultat per aktie efter utspädning beräknas genom att nettoresultat hänförlig till moderföretagets aktieägare divideras, i tillämpliga fall justerat, med summan av det vägda genomsnittliga antalet stamaktier och potentiella stamaktier som kan ge upphov till utspädningseffekt. Utspädningseffekt av potentiella stamaktier redovisas endast om en omräkning till stamaktier skulle leda till en minskning av resultatet per aktie efter utspädning.

## Immateriella tillgångar

En immateriell tillgång redovisas om det är sannolikt att de framtida ekonomiska fördelarna som kan hänföras till tillgången kommer tillfalla företaget samt att anskaffningsvärdet kan beräknas på ett tillförlitligt sätt. En immateriell tillgång värderas till anskaffningsvärde då det tas upp för första gången i den finansiella rapporten. Immateriella tillgångar med begränsad nyttjandeperiod redovisas till anskaffningsvärde minskat med avskrivningar och eventuella nedskrivningar. Immateriella tillgångar med obestämbar nyttjandeperiod prövas årligen för nedskrivningsbehov samt i de fall det föreligger indikationer på att en nedskrivning kan behövas.

### Goodwill

Goodwill representerar skillnaden mellan anskaffningsvärdet vid ett rörelseförvärv och det verkliga värdet av förvärvade nettotillgångar. Goodwill värderas till anskaffningsvärde minus eventuella ackumulerade nedskrivningar. Goodwill fördelas till kassagenererande enheter som väntas gynnas av rörelseförvärvet. De faktorer som utgör redovisad goodwill är främst personal och lönsamhet i förvärvad verksamhet. Goodwill anses ha en obestämbar nyttjandeperiod och prövas därmed minst årligen för nedskrivningsbehov.

### Kundrelationer

Koncernens kundrelationer har uppstått i samband med koncernens rörelseförvärv. Tillgångarna värderas till

verkligt värde på förvärvsdagen och redovisas därefter till anskaffningsvärde minus ackumulerade avskrivningar och eventuella ackumulerade nedskrivningar.

### Avskrivningsprinciper

Immateriella anläggningstillgångar skrivs av systematiskt över tillgångens bedömda nyttjandeperiod. Nyttjandeperioden omprövas vid varje bokslutstillfälle och justeras vid behov. Immateriella tillgångar med bestämbar nyttjandeperiod skrivs av från det datum då de är tillgängliga för användning. Beräknade nyttjandeperioder för väsentliga immateriella anläggningstillgångar är följande:

Goodwill	Obestämbar
Kundrelationer	7,5 år
Balanserade utvecklingsutgifter	3-5 år

Tillämpade avskrivningsmetoder och nyttjandeperioder omprövas vid varje års slut.

## Materiella anläggningstillgångar

Materiella anläggningstillgångar redovisas som tillgång i balansräkningen om det är sannolikt att framtida ekonomiska fördelar kommer att komma företaget till del och anskaffningsvärdet för tillgången kan beräknas på ett tillförlitligt sätt. Materiella anläggningstillgångar redovisas i koncernen till anskaffningsvärde efter avdrag för ackumulerade avskrivningar och eventuella nedskrivningar. I anskaffningsvärdet ingår inköpspriset samt utgifter direkt hänförliga till tillgången för att bringa den på plats och i skick för att utnyttjas i enlighet med syftet med anskaffningen.

Det redovisade värdet för en tillgång tas bort från balansräkningen vid utrangering eller avyttring eller när inga framtida ekonomiska fördelar väntas från användning eller utrangering/avyttring av tillgången. Vinst eller förlust som uppkommer vid avyttring eller utrangering av en tillgång utgörs av skillnaden mellan försäljningspriset och tillgångens redovisade värde med avdrag för direkta försäljningskostnader. Vinst och förlust redovisas som övrig rörelseintäkt/-kostnad.

### Avskrivningsprinciper

Avskrivning sker linjärt över tillgångens beräknade nyttjandeperiod. De beräknade nyttjandeperioderna är:

Inventarier	3-5 år
-------------	--------

Tillämpade avskrivningsmetoder och nyttjandeperioder omprövas vid varje års slut.

## Leasingavtal

Vid ingåendet av ett avtal fastställer koncernen om avtalet är, eller innehåller, ett leasingavtal baserat på avtalets substans. Ett avtal är, eller innehåller, ett leasingavtal om avtalet överlåter rätten att under en viss period bestämma över användningen av en identifierad tillgång i utbyte mot ersättning.

### Leasingskulder

På inledningsdatumet för ett leasingavtal redovisar koncernen en leasingskuld motsvarande nuvärdet av de leasingbetalningar som ska erläggas under leasingperioden. Leasingperioden bestäms som den icke-uppsägningsbara perioden tillsammans med perioder att förlänga eller säga upp avtalet om koncernen är rimligt säkra på att nyttja de optionerna.

Leasingbetalningarna inkluderar fasta betalningar (efter avdrag för eventuella förmåner i samband med tecknandet av leasingavtalet som ska erhållas), variabla leasingavgifter som beror på ett index eller ett pris (t.ex. en referensränta) och belopp som förväntas betalas enligt restvärdesgarantier. Leasingbetalningarna inkluderar dessutom lösenpriset för en option att köpa den underliggande tillgången eller straffavgifter som utgår vid uppsägning i enlighet med en uppsägningsoption, om sådana optioner är rimligt säkra att utnyttjas av Bredband2. Variabla leasingavgifter som inte beror på ett index eller ett pris redovisas som en kostnad i den period som de är hänförliga till.

För beräkning av nuvärdet av leasingbetalningarna använder koncernen den implicita räntan i avtalet om den enkelt kan fastställas och i övriga fall används den marginella upplåningsräntan per inledningsdatumet för leasingavtalet. Efter inledningsdatumet av ett leasingavtal ökar leasingskulden för att återspegla räntan på leasingskulden och minskar med utbetalda leasingavgifter. Dessutom omvärderas värdet på leasingskulden till följd av modifieringar, förändringar av leasingperioden, förändringar i leasingbetalningar eller förändringar i en bedömning att köpa den underliggande tillgången.

### Nyttjanderättstillgångar

Koncernen redovisar nyttjanderättstillgångar i rapporten över finansiell ställning på inledningsdatumet för leasingavtalet (d.v.s. det datum då den underliggande tillgången blir tillgänglig för användande). Nyttjanderättstillgångar värderas till anskaffningsvärde efter avdrag för ackumulerade avskrivningar och eventuella nedskrivningar, samt justerat för omvärderingar av leasingskulden. Anskaffningsvärdet för nyttjanderättstillgångar inkluderar det initiala värdet som redovisas för den hänförliga leasingskulden, initiala

direkta utgifter, samt eventuella förskottsbetalningar som görs på eller innan inledningsdatumet för leasingavtalet efter avdrag av eventuella erhållna incitament. Förutsatt att Bredband2 inte är rimligt säkra på att äganderätten till den underliggande tillgången kommer att övertas vid utgången av leasingavtalet skrivs nyttjanderättstillgången av linjärt under det kortare av leasingperioden och nyttjandeperioden.

### Tillämpning av praktiska undantag

Koncernen tillämpar de praktiska undantagen avseende korttidsleasingavtal och leasingavtal där den underliggande tillgången är av lågt värde. Korttidsleasingavtal definieras som leasingavtal med en initial leasingperiod om maximalt 12 månader efter beaktande av eventuella optioner att förlänga leasingavtalet. Leasingavtal där den underliggande tillgången är av lågt värde utgörs i koncernen exempelvis av kontorsinventarier. Leasingbetalningar för korttidsleasingavtal och leasingavtal där den underliggande tillgången är av lågt värde kostnadsförs linjärt över leasingperioden.

### Nedskrivning av icke-finansiella tillgångar

Koncernen genomför ett nedskrivningstest i det fall det föreligger indikationer på att en värdenedgång har skett i de materiella eller immateriella tillgångarna, det vill säga närhelst händelser eller förändringar i förhållanden indikerar att det redovisade värdet inte är återvinningsbart. Detta gäller även nyttjanderättstillgångar hänförliga till leasingavtal. Vidare prövas tillgångar med en obestämbar nyttjandeperiod, det vill säga koncernens goodwill, årligen för nedskrivningsbehov genom att tillgångens återvinningsvärde beräknas, oavsett om det föreligger indikationer på en värdenedgång eller ej.

En nedskrivning görs med det belopp varmed tillgångens redovisade värde överstiger dess återvinningsvärde. Ett återvinningsvärde utgörs av det högsta av ett nettoförsäljningsvärde och ett nyttjandevärde som utgör ett internt genererat värde baserat på framtida kassaflöden. Vid bedömning av nedskrivningsbehov grupperas tillgångar på de lägsta nivåer där det finns separata identifierbara kassaflöden (kassagenererande enheter). Då nedskrivningsbehov identifierats för en kassagenererande enhet (grupp av enheter) fördelas nedskrivningsbeloppet i första hand till goodwill. Därefter görs en proportionell nedskrivning av övriga tillgångar som ingår i enheten (gruppen av enheter). Vid beräkning av nyttjandevärdet diskonteras framtida kassaflöden med en diskonteringsfaktor som beaktar riskfri ränta och den risk som är förknippad med den specifika tillgången. En nedskrivning belastar resultatet.

Tidigare redovisad nedskrivning återförs om



återvinningsvärdet bedöms överstiga redovisat värde. Återföring sker dock inte med ett belopp som är större än att det redovisade värdet uppgår till vad det hade varit om nedskrivning inte hade redovisats i tidigare perioder. En eventuell återföring redovisas i resultaträkningen. Nedskrivning av goodwill återförs dock aldrig.

## Finansiella instrument

Finansiella instrument är varje form av avtal som ger upphov till en finansiell tillgång i ett företag och en finansiell skuld eller ett eget kapitalinstrument i ett annat företag. Finansiella instrument som redovisas i balansräkningen inkluderar på tillgångssidan; långfristiga fordringar, kundfordringar, övriga fordringar, upplupna intäkter samt likvida medel. Bland skulderna ingår; räntebärande skulder, leverantörsskulder och upplupna kostnader. Redovisningen beror på hur de finansiella instrumenten har klassificerats.


### Redovisning och borttagande

Finansiella tillgångar och skulder redovisas när koncernen blir en part enligt instrumentets avtalsmässiga villkor. Transaktioner med finansiella tillgångar redovisas på affärsdagen, som är den dag då koncernen förbinder sig att förvärva eller avyttra tillgångarna. Kundfordringar tas upp i balansräkningen när faktura har skickats eller när koncernens rätt till ersättning är ovillkorlig. Skulder redovisas när motparten har presterat och avtalsenlig skyldighet föreligger att betala, även om faktura ännu inte har mottagits. Leverantörsskulder tas upp när faktura har mottagits.

En finansiell tillgång tas bort från balansräkningen (helt eller delvis) när rättigheterna i kontraktet har realiserats eller förfallit, eller när koncernen inte längre har kontroll över dem. En finansiell skuld tas bort från balansräkningen (helt eller delvis) när förpliktelsen i avtalet fullgörs eller på annat sätt utsläcks. En finansiell tillgång och en finansiell skuld netto redovisas i balansräkningen när det föreligger en legal rätt att kvitta de redovisade beloppen och avsikten är att antingen reglera nettot eller att realisera tillgången samtidigt som skulden regleras. Vinst och förluster från borttagande ur balansräkning samt modifiering redovisas i resultatet. Vid varje rapporttillfälle utvärderar företaget behov av nedskrivning avseende förväntade kreditförluster för en finansiell tillgång eller grupp av finansiella tillgångar, samt eventuell övrig förekommande kreditexponering.

### Finansiella tillgångar

Koncernen innehar endast finansiella tillgångar som är skuldinstrument. Klassificeringen av finansiella tillgångar som är skuldinstrument baseras på koncernens affärsmodell för förvaltning av tillgången och karaktären på tillgångens avtalsenliga kassaflöden. Samtliga av koncernens finansiella tillgångar klassificeras till



upplupet anskaffningsvärde. Finansiella tillgångar klassificerade till upplupet anskaffningsvärde innehas enligt affärsmodellen att inkassera avtalsenliga kassaflöden som endast är betalningar av kapitalbelopp och ränta på det utestående kapitalbeloppet. Finansiella tillgångar som är klassificerade till upplupet anskaffningsvärde värderas initialt till verkligt värde med tillägg av transaktionskostnader. Efter första redovisningstillfället värderas tillgångarna enligt effektivräntemetoden. Tillgångarna omfattas av en förlustreservering för förväntade kreditförluster.

### Finansiella skulder

Samtliga av koncernens finansiella skulder klassificeras till upplupet anskaffningsvärde. Finansiella skulder redovisade till upplupet anskaffningsvärde värderas initialt till verkligt värde, netto efter transaktionskostnader. Efter det första redovisningstillfället värderas de till upplupet anskaffningsvärde enligt effektivräntemetoden.

### Nedskrivning av finansiella tillgångar

Koncernens finansiella tillgångar, förutom de som klassificeras till verkligt värde via resultatet eller egetkapitalinstrument som värderas till verkligt värde via övrigt totalresultat, omfattas av nedskrivning för förväntade kreditförluster. Koncernens metod för nedskrivning av kreditförluster är framåtblickande och en förlustreservering görs när det finns en exponering för kreditrisk, vanligtvis vid första redovisningstillfället för en tillgång eller fordran. Förväntade kreditförluster återspeglar nuvärdet av alla underskott i kassaflöden

hänförliga till fallissemang antingen för de nästkommande 12 månaderna eller för den förväntade återstående löptiden för det finansiella instrumentet, beroende på tillgångsslag och på kreditförsämring sedan första redovisningstillfället.

### Kundfordringar och avtalstillgångar

Den förenklade modellen tillämpas för kundfordringar och avtalstillgångar. En förlustreserv redovisas, i den förenklade modellen, för fordrans eller tillgångens förväntade återstående löptid. Vid beräkningen tas hänsyn till information om historiska data justerat för framtida förväntade händelser samt ekonomiskt läge. Tillgångens redovisade värde minskas och förlusten redovisas i resultaträkningen inom övriga externa kostnader.

### Övriga finansiella tillgångar redovisade till upplupet anskaffningsvärde

För koncernens övriga finansiella tillgångar tillämpas en nedskrivningsmodell med tre stadier ("den generella modellen"). Initialt, samt per varje balansdag, redovisas en förlustreserv för de nästkommande 12 månaderna, alternativt för en kortare tidsperiod beroende på återstående löptid (stadie 1). Om det har skett en väsentlig ökning av kreditrisk sedan första redovisningstillfället, medförande en rating understigande [investment grader], redovisas en förlustreserv för tillgångens återstående löptid (stadie 2). För tillgångar som bedöms vara kreditförsämrade reserveras fortsatt för förväntade kreditförluster för den återstående löptiden (stadie 3). För kreditförsämrade tillgångar och fordringar baseras beräkningen av

ränteintäkterna på tillgångens redovisade värde, netto av förlustreservering, till skillnad mot på bruttobeloppet som i föregående stadier. Koncernens tillgångar har bedömts vara i stadie 1, det vill säga, det har inte skett någon väsentlig ökning av kreditrisk.

De finansiella tillgångarna redovisas i balansräkningen till upplupet anskaffningsvärde, det vill säga, netto av bruttovärde och förlustreserv. Förändringar av förlustreserven redovisas i resultaträkningen.

### Varulager

Varulagret värderas till det lägsta av anskaffningsvärdet och nettoförsäljningsvärdet. Anskaffningsvärde beräknas enligt först-in-först-ut principen (FIFU) och inkluderar utgifter som uppkommit vid förvärvet av lagertillgångarna och transport av dem till deras nuvarande plats och skick. Nettoförsäljningsvärdet definieras som försäljningspris reducerat för försäljningskostnader.

### Likvida medel

Koncernens likvida medel består av omedelbart tillgängliga tillgodohavanden hos banker.

### Eget kapital

Koncernens aktier består av en klass av stamaktier vilka redovisas som aktiekapital. Aktiekapitalet redovisas till dess kvotvärde och överskjutande del redovisas som övrigt tillskjutet kapital.

### Avsättningar

En avsättning redovisas i balansräkningen när företaget har en befintlig legal eller informell förpliktelse som en följd av en inträffad händelse och det är troligt att ett utflöde av ekonomiska resurser kommer att krävas för att reglera förpliktelsen samt en tillförlitlig uppskattning av beloppet kan göras. Där effekten av när i tiden betalning sker är väsentlig, beräknas avsättningar genom diskontering av det förväntade framtida kassaflödet till en räntesats före skatt som återspeglar aktuella marknadsbedömningar av pengars tidsvärde och, om det är tillämpligt, de risker som är förknippade med skulden. Avsättningar omprövas vid varje bokslutstillfälle.

### Eventualförpliktelser

En eventualförpliktelse redovisas när det finns ett möjligt åtagande som härrör från inträffade händelser och vars förekomst bekräftas endast av en eller flera osäkra framtida händelser eller när det finns ett åtagande som inte redovisas som en skuld eller avsättning på grund av det inte är troligt att ett utflöde av resurser kommer att krävas.

### Kassaflöde

Kassaflödesanalysen upprättas enligt den indirekta metoden. Detta innebär att resultatet justeras med





transaktioner som inte medfört in- eller utbetalningar samt för intäkter och kostnader som hänförs till investerings- och/eller finansieringsverksamheten.

### Nya och ändrade standarder och tolkningar som tillämpas av koncernen

Inga nya eller ändrade standarder har förtidstillämpats.

Nya eller ändrade standarder och tolkningar som ännu inte tillämpats av koncernen. Inga nya standarder, ändrade standarder eller tolkningar har trätt i kraft som förväntas få väsentlig effekt.

### Moderföretagets redovisningsprinciper

Moderföretaget upprättar sina finansiella rapporter enligt Årsredovisningslagen (1995:1554) och den av Rådet för finansiell rapportering utgivna rekommendation RFR 2 "Redovisning för juridisk person". Moderföretaget tillämpar samma redovisningsprinciper som koncernen med de undantag och tillägg som anges i RFR 2. Det innebär att IFRS tillämpas med de avvikelser som anges nedan. De nedan angivna redovisningsprinciperna för moderföretaget har tillämpats konsekvent på samtliga perioder som presenteras i moderföretagets finansiella rapporter, om inte annat anges.

### Uppställning

Resultaträkning och balansräkning är för moderföretaget uppställda enligt årsredovisningslagens uppställningsformer, medan rapporten över totalresultat, rapporten över förändringar i eget kapital och rapport över kassaflöde baseras på IAS 1 Utformning av finansiella rapporter respektive IAS 7 Rapport över kassaflöden.

### Leasing

Reglerna om redovisning av leasingavtal enligt IFRS 16 tillämpas inte i moderbolaget. Detta innebär att leasingavgifter redovisas som kostnad linjärt över leasingperioden, och att nyttjanderätter och leasingskulder inte inkluderas i moderbolagets balansräkning. Identifiering av ett leasingavtal görs dock i enlighet med IFRS 16, d.v.s. att ett avtal är, eller innehåller, ett leasingavtal om avtalet överlåter rätten att under en viss period bestämma över användningen av en identifierad tillgång i utbyte mot ersättning.

### Andelar i koncernföretag

Andelar i dotterföretag redovisas i moderföretaget i enlighet med anskaffningsvärdemetoden. Detta innebär att transaktionskostnader inkluderas i det redovisade värdet för innehavet. I de fall bokfört värde överstiger företagets koncernmässiga värde kan en nedskrivning som belastar resultaträkningen ske. En analys om nedskrivningsbehov finns genomförd vid utgången av varje rapportperiod. I de fall en tidigare nedskrivning inte längre är motiverad sker återföring av denna.

### Koncernbidrag och aktieägartillskott

Moderföretaget redovisar såväl erhållna som lämnade koncernbidrag som finansiella poster i enlighet med huvudregeln. Av moderföretaget lämnade aktieägartillskott förs direkt mot eget kapital hos mottagaren och redovisas som aktier och andelar hos moderföretaget. Erhållna aktieägartillskott redovisas som en ökning av fritt eget kapital.


### Finansiella instrument

Med anledning av sambandet mellan redovisning och beskattning tillämpas inte reglerna om finansiella instrument enligt IFRS 9 i moderföretaget som juridisk person, utan moderföretaget tillämpar i enlighet med ÅRL anskaffningsvärdemetoden. I moderföretaget värderas därmed finansiella anläggningstillgångar till anskaffningsvärde och finansiella omsättningstillgångar enligt lägsta värdets princip, med tillämpning av nedskrivning för förväntade kreditförluster enligt IFRS 9 avseende tillgångar som är skuldinstrument.

Moderföretaget tillämpar undantaget att inte värdera finansiella garantiavtal till förmån för dotterbolag i enlighet med reglerna i IFRS 9 utan tillämpar istället principerna för värdering enligt IAS 37 Avsättningar, eventalförpliktelser och eventualtillgångar.

### Nedskrivning av finansiella tillgångar

Finansiella tillgångar, exklusive andelar i koncernföretag, skrivs ned baserat på förväntade kreditförluster. För metod gällande nedskrivning för förväntade kreditförluster, se koncernens redovisningsprinciper. Förväntade kreditförluster för koncerninterna fordringar



uppskattas genom den generella modellen enligt vilken det görs en bedömning av koncernföretagens kreditvärdighet.

### Väsentliga uppskattningar och bedömningar

Vid upprättandet av de finansiella rapporterna måste företagsledningen och styrelsen göra vissa bedömningar och antaganden som påverkar det redovisade värdet av tillgångs- och skuldposter respektive intäkts- och kostnadsposter samt lämnad information i övrigt. Bedömningarna baseras på erfarenheter och antaganden som ledningen och styrelsen bedömer vara rimliga under rådande omständigheter. Faktiskt utfall kan sedan skilja sig från dessa bedömningar om andra förutsättningar uppkommer. Uppskattningarna och antagandena utvärderas löpande och bedöms inte innebära någon betydande risk för väsentliga justeringar i redovisade värden för tillgångar och skulder under nästkommande räkenskapsår. Ändringar av uppskattningar redovisas i den period ändringen görs om ändringen endast påverkat denna period, eller i den period ändringen görs och framtida perioder om ändringen påverkar både aktuell period och framtida perioder. Nedan beskrivs de bedömningar som är mest väsentliga vid upprättandet av företagets finansiella rapporter.

#### Nedskrivningsprövning av goodwill

För att bestämma om värdet på goodwill minskat, värderas den kassagenererande enheten till vilken goodwill hänförts till, vilket sker genom en diskontering av den kassagenererande enhetens kassaflöden. Vid

tillämpningen av denna metod förlitar sig Bredband2 på ett antal inputfaktorer, inklusive uppnådda resultat, affärsplaner, ekonomiska prognoser och marknadsdata. Förändringar av förutsättningarna för dessa antaganden och uppskattningar skulle kunna få en väsentlig effekt på värdet på goodwill.

#### Värdering och bedömd nyttjandeperiod av kundrelationer

Immateriella anläggningstillgångar består till största delen av förvärvade kundstockar. Värdet och nyttjandeperioden avseende immateriella anläggningstillgångar baseras på bedömda framtida och historiskt genomsnittliga churnrates samt på framtida kassaflöden. Den bedömda nyttjandeperioden omprövas minst årligen. Om det finns indikationer på att värdet eller nyttjandeperioden har förändrats genomförs ett nedskrivningstest.

#### Osäkra kundfordringar

Koncernen tillämpar en förenklad metod för nedskrivningsprövning av kundfordringar vilket innebär att de förväntade kreditförlusterna redovisas när fordran redovisas första gången. En beräkning görs således för förlustrisken på hela fordrans löptid vid första redovisningstillfället. Vid beräkningen tas hänsyn till information om historiska data justerat för framtida förväntade händelser samt ekonomiskt läge.

#### Uppskjutna skattefordringar

Koncernen redovisar uppskjutna skattefordringar hänförliga till underskottsavdrag. Koncernledningen har gjort antaganden och bedömning om koncernens framtida intjäningsförmåga och utifrån detta bedömt möjligheterna till framtida kvittning av vinster mot dessa underskott.



## Not 2. Risker

### Finanspolicy

Bredband2:s finanspolicy reglerar koncernens finansiella verksamhet så att den överensstämmer med de finansiella målen. Den ska vidare reglera vilka finansiella risker bolaget eventuellt ska ta och hur dessa ska begränsas.

### Finansiell riskanalys

Koncernen utsätts genom sin verksamhet för olika finansiella risker: ränterisk, kreditrisk och likviditetsrisk. Riskhanteringen sköts av koncernledningen enligt riktlinjer från styrelsen.

#### A. Ränterisk

Eftersom koncernen inte har några väsentliga räntebärande tillgångar är koncernens intäkter oberoende av förändringar i marknadsräntor. Räntan på koncernens räntebärande skulder är rörlig och är därmed utsatt för fluktuationer på räntemarknaden. Det används inga finansiella instrument för att begränsa risken i dessa fluktuationer. Hanteringen av koncernens ränteexponering är centraliserad, vilket innebär att centrala funktioner ansvarar för att identifiera och hantera dessa risker. Vid utgången av 2024 har bolaget 29,8 Mkr i banklån (förvärvslån) och årlig räntekostnad uppgår på det beloppet till ca 2,5 Mkr. En betydande del av banklånen, cirka 11 Mkr, kommer att amorteras under 2025.

#### B. Kreditrisk

Koncernens affärsverksamhet ger upphov till kreditrisk. Risken för att en motpart inte fullgör sin förpliktelse begränsas genom val av kreditvärdiga motparter, begränsningar av engagemang per motpart samt användande av för verksamheten anpassade avtal. Koncernens kreditrisk utgörs till allra största del av risken som finns i kundfordringar. Koncernen har ingen väsentlig koncentration av kreditrisker och motparters förpliktelser är i SEK. Både privat- och företagskunder förskotts-faktureras, vilket ger bolaget ett starkt kassaflöde.

#### C. Likviditetsrisk

Försiktighet i hantering av likviditetsrisk innebär att inneha tillräckliga likvida medel. Det är styrelsens bedömning att likviditeten är fullt tillräcklig. Vid behov, till exempel inför förvärv, söker bolaget möjligheter till finansiering via banklån. Koncernens likviditet följs noggrant genom upprättande av likviditetsprognoser på så väl kort som lång sikt. Vid utgången av 2024 har bolaget 29,8 Mkr i banklån (förvärvslån) och samtidigt

banktillgodohavanden på 128 Mkr vilket jämte ett starkt kassaflöde medger att en betydande del av banklånen, cirka 11 Mkr, kommer att amorteras under 2025.

Bolaget har en beviljad checkkredit om 50 Mkr som inte utnyttjades vid utgången av 2024.

### Verksamhetsrelaterade riskfaktorer

Koncernen är exponerad för ett antal verksamhetsrelaterade risker. Nedan beskrivs, utan inbördes rangordning, några av de riskfaktorer och viktiga förhållanden som bedöms ha betydelse för koncernens framtida utveckling.

#### Beroende av nätägare

Bredband2 erbjuder tjänster i främst öppna nät som ägs av nätoperörer som stadsnät, bostadsbolag med flera. Tillgång till nät som drivs med en öppen affärsmodell är därför vitalt för Bolaget och dess framtid. Öppenhet innebär att tjänsteleverantörer kan konkurrera på icke diskriminerande villkor i näten. Vad som talar för att dessa nätägare bibehåller en öppen affärsmodell är dels att det gynnar slutkunderna som därigenom får större valfrihet, vilket i sin tur genererar ökad trafik och därmed ökade intäkter för nätägarna, dels att EU och därmed svensk lag och svenska myndigheter ställer allt hårdare krav på öppenhet. Tidigare sågs det som en risk att flera av stadsnäten skulle komma att säljas till operatörer av slutna nät som stänger ute fristående tjänsteleverantörer. Några av näten har också sålts men EU-krav i förening med att de små näten i snabb takt knyts upp i regionala samarbeten minskar denna risk. Ytterligare en betydande nätägare som Bolaget utnyttjar är Telia-ägda Skanova med ett riksomfattande nät för distribution av tjänster. Det är ytterligare en plattform för framtida expansion och Bolaget är i detta nät beroende av att Skanova verkar helt konkurrensneutralt.

#### Beroende av underleverantörer

Bredband2 erbjuder tjänster som IP-TV, säkerhetslösningar och support via underleverantörer. Inom IP-TV har koncernen avtal med en leverantör och vad gäller andra tjänster finns flera alternativ på marknaden. Detta minimerar riskerna på längre sikt men kan åstadkomma avbräck på kort sikt i form av uppsagda kundavtal om underleverantörernas produkter och tjänster inte fungerar.

## Tekniska risker

Verksamheten är beroende av att kunderna kan erbjudas en mycket hög tillgänglighet till Internet och övriga tjänster. Detta ställer krav på koncernens egna system och på nätoperatörernas nät och system. I vissa fall leds trafiken genom två eller flera nät som koncernen inte har en egen kontroll över. Längre perioder av driftsstörningar i koncernens egna system eller operatörers nät kan bidra till uppsagda kundavtal. Bredband2 minskar riskerna i de egna systemen genom en väl genomtänkt säkerhetsstrategi vad gäller redundans, backup och övervakning och minskar riskerna i beroendet av nätoperatörer genom att samarbeta med aktörer med gott renommé och hög teknisk standard. Bredband2 satsar främst på tjänster i höghastighetsförbindelser i fiberbaserade nät. Även om marknads aktörer är helt eniga om att dessa krävs för att kunna leverera framtidens tjänster finns risk att nya innovationer presenteras som gör att det gamla telefonnätet (ADSL) eller andra accessformer kan komma att konkurrera med fibernät.

## Politiska och legala risker

Marknaden för telekommunikation är i Sverige underställd EU:s direktiv och den nationella lagstiftning som implementerar dessa direktiv. I Sverige regleras marknaden av Post- och telestyrelsen, PTS, som också ansvarar för tillsynen av operatörer och andra aktörer som erbjuder elektronisk kommunikation. Lagar, regler och regeltillämpning kan komma att förändras med påverkan på koncernens verksamhet vad gäller inriktning och omfattning som följd, vilket i sin tur kan påverka intäkter och resultat.

## Pågående och avslutade tvister

Skattemyndigheten i Portugal har framställt krav på återbetalning av lämnat statsstöd för år 2013 och 2014 gentemot Alltele Lda, ett dotterbolag till A3 tidigare etablerat på Madeira. Dotterbolaget likviderades långt innan de angivna anspråken framställdes. En advokatbyrå i Portugal har lämnat råd i ärendet och styrelsen avser i enlighet med advokatbyråns förslag att för närvarande inte vidta några åtgärder i anledning av de framställda anspråken.

## Konkurrenter

Bredband2 erbjuder bredbandstjänster i främst öppna nät. Bedömningen är att man i detta segment har en position som ledande leverantör. Effektiva system och gedigen erfarenhet har gjort det möjligt att enkelt hantera en geografiskt spridd kundstruktur med skiftande behov och med olika tekniska lösningar. Nya stadsnät, bostadsfastigheter och företag kan därför snabbt och vanligen till låga kostnader integreras i koncernens infrastruktur. Den heterogena strukturen har medfört att stora aktörer som telekombolag tvekat att ge

sig in i detta segment. I takt med att den öppna affärsmodellen vinner mark, samt att stadsnät och bostadsnät inleder tekniska samarbeten, kan intresset för att ge sig in i det heterogena öppna segmentet öka bland de stora aktörerna med större finansiella och industriella resurser än Bredband2 till sitt förfogande. Samtidigt finns ett antal mindre tjänsteoperatörer på lokal och regional nivå som kan komma att försvara sina respektive positioner genom prisjusteringar. Det kan inte uteslutas att en ökad konkurrens kan leda till minskade marknadsandelar och sämre lönsamhet för koncernen.

## Medarbetare

Bredband2:s verksamhet är beroende av förmågan att rekrytera, utveckla och behålla kvalificerade medarbetare. Inom kommunikationsbranschen är efterfrågan på erfarna medarbetare stor över en konjunkturcykel och kan komma att öka ytterligare i framtiden. Om en eller flera nyckelpersoner lämnar Bredband2 skulle det kunna ha negativ inverkan på intäkter och resultat. En strukturerad personalpolitik där medarbetare får utrymme att utvecklas har dock hittills bidragit till en låg personalomsättning och att koncernen kunnat rekrytera och behålla kompetenta medarbetare.

# Övriga noter

## Not 3. Uppgift om inköp och försäljning inom koncernen

	Moderbolaget	
	2024	2023
Inköp	0	0
Försäljning	100%	100%

## Not 4. Nettoomsättning

TSEK	Koncernen		Moderbolaget	
	2024	2023	2024	2023
Intäkter	1 727 434	1 579 725	16 374	15 932
Fördelas (%)				
Privata tjänster	78,8	76,5		
Företagstjänster	21,2	23,5		
Övrigt			100	100
Summa	100	100	100	100

Koncernen bedriver endast verksamhet i Sverige och all omsättning avser omsättning i Sverige.

Avtalstillgångar hänför sig främst till transaktioner där Bredband2 är huvudman i avtalen med kunderna, gällande tjänster och hårdvara. Intäkter redovisas när prestationsåtagandet uppfylls, vilket fastställs baserat på det sätt som kontrollen av prestationsåtagandet överförs till kunden. Totala avtalstillgångar uppgick till 8 437 (6 278) varav 4 277 (2 333) ingår i övriga immateriella tillgångar och 4 160 (3 945) ingår i förutbetalda kostnader och upplupna intäkter. Avtalsskulder är främst hänförliga till förutbetalda intäkter. Totala avtalsskulder uppgick till 202 508 (178 340).



## Not 5. Nyttjanderättstillgångar

TSEK	Koncernen	
	2024	2023
Ingående anskaffningsvärde	548 558	473 839
Nya avtal	120 659	126 356
Förändrad avtalstid	-32 300	-51 637
<b>Utgående ackumulerade anskaffningsvärden</b>	<b>636 917</b>	<b>548 558</b>
Ingående avskrivningar	-288 938	-202 162
Avskrivning	-85 628	-86 776
<b>Utgående ackumulerade avskrivningar</b>	<b>-374 566</b>	<b>-288 938</b>
<b>Utgående planenligt restvärde</b>	<b>262 351</b>	<b>259 620</b>

Utgående planenligt restvärde är uppdelat på följande hyror: kapacitet 219 574 (208 302), lokaler 40 605 (45 606), IT-utrustning 643 (3 188), kontorsutrustning 1 214 (1 848) samt bilar 314 (676).

Nedan presenteras de belopp som redovisas i koncernens rapport över resultat under året hänförligt till leasingverksamheter samt kassaflödeseffekter. Kassaflödeseffekt är 86 345 (87 271).

TSEK	Koncernen	
	2024	2023
Avskrivningar på nyttjanderättstillgångar	-85 628	-86 776
Räntekostnader på leasingskulder	-9 077	-8 962
Korttidsleasing/mindre värde	-717	-495
<b>Totalt</b>	<b>-95 422</b>	<b>-96 233</b>

## Not 6. Uppgift om ersättning till revisorer

TSEK	Koncernen		Moderbolaget	
	2024	2023	2024	2023
EY				
Revisionsuppdrag	1 155	1 127	50	500
Skatterådgivning	40	25	0	0
<b>Summa</b>	<b>1 195</b>	<b>1 151</b>	<b>50</b>	<b>500</b>

## Not 7. Uppgift om medelantalet anställda, löner, andra ersättningar och sociala avgifter

Medelantalet anställda	2024			2023		
	Antal anställda	Varav män	Varav kvinnor	Antal anställda	Varav män	Varav kvinnor
Moderbolaget	1	1	0	1	1	0
Dotterbolag	239	160	79	224	152	72
<b>Koncernen, totalt</b>	<b>240</b>	<b>161</b>	<b>79</b>	<b>225</b>	<b>153</b>	<b>72</b>

Styrelseledamöter och ledande befattningshavare	2024			2023		
	Antal på balansdagen	Varav män	Varav kvinnor	Antal på balansdagen	Varav män	Varav kvinnor
<b>Koncernen</b>						
Styrelseledamöter*	5	4	1	5	4	1
Andra ledande befattningshavare	7	4	3	7	4	3
<b>Moderbolaget</b>						
Styrelseledamöter	5	4	1	5	4	1
Andra ledande befattningshavare	0	0	0	0	0	0

\*) VD är även styrelseledamot

Löner, ersättningar med mera, TSEK	2024		2023	
	Löner och andra ersättningar	Sociala kostnader	Löner och andra ersättningar	Sociala kostnader
Moderbolaget	9 700	4 825	9 572	4 484
(varav pensionskostnader)		(2 075)		(1 872)
Dotterbolag	97 942	43 903	90 396	39 204
(varav pensionskostnader)		(7 416)		(6 646)
<b>Koncernen totalt</b>	<b>107 642</b>	<b>48 728</b>	<b>99 968</b>	<b>43 688</b>
(varav pensionskostnader)		(9 491)		(8 518)

Löner och ersättningar fördelat mellan styrelseledamöter, ledning och övriga anställda, TSEK	2024		2023	
	Styrelse, ledning	Övriga	Styrelse, ledning	Övriga
Moderbolaget	9 700		9 572	
Dotterbolag	8 031	89 911	7 688	82 708
<b>Koncernen totalt</b>	<b>17 731</b>	<b>89 911</b>	<b>17 260</b>	<b>82 708</b>

**Styrelsens ersättningar och förmåner, TSEK**

2024

2023

	2024	2023
Till styrelsemedlemmarna har endast fast arvode för styrelsearbete utgått		
Rolf Johansson, ordförande, del av 2024	825	675
Anders Lövgren, vice ordförande, del av 2024	750	900
Robert Burén	450	450
Karin Zingmark	450	450
	<b>2 475</b>	<b>2 475</b>

För VD, Daniel Krook har inget extra arvode, utöver lön enligt nedan, utgått för arbete i styrelsen.

**Verkställande direktörens ersättningar och förmåner, TSEK**

2024

2023

	2024	2023
Lön	7 202	6 751
Rörlig ersättning (tantiem)	2 362	2 271
Pensionsförsäkringar och övriga försäkringar	2 075	1 918
Bilförmån	123	122
<b>Summa</b>	<b>11 762</b>	<b>11 062</b>

**Övriga ledande befattningshavares ersättningar och förmåner, TSEK**

2024

2023

	2024	2023
Antal övriga ledande befattningshavare	7	7
Lön	8 031	7 688
Pensionsförsäkringar och övriga försäkringar	1 154	1 122
Bilförmån	94	92
<b>Summa</b>	<b>9 279</b>	<b>8 902</b>

**Pensioner**

Koncernen har endast avgiftsbestämda pensionsplaner. Inga övriga pensionsutfästelser finns.

**Ersättningar till ledande befattningshavares bolag**

Se not 8.

**Avgångsvederlag**

För bolagets VD är uppsägningstiden sex månader från företagets sida och sex månader från VD:s sida. Vid uppsägning från företagets sida har VD rätt till ett avgångsvederlag motsvarande sex månadslöner. Vid väsentlig ägarförändring som leder till väsentligt förändrad verksamhetsinriktning har VD under vissa förutsättningar rätt till avgångsvederlag motsvarande 24 månadslöner.

**Tantiem till VD**

För 2024 har VD har rätt till tantiem baserat på koncernens resultat i förhållande till omsättning och är maximerat till ett belopp motsvarande sex månadslöner. För 2024 skall utgå tantiem om 2 362 tkr. Beloppet, jämte sociala avgifter, är kostnadsfört 2024.

**Berednings- och beslutsprocess**

Ingen kompensationskommitté har funnits under 2024. Styrelsen har beslutat om ersättningar till verkställande direktören efter att styrelseordförande har förberett frågan. För ersättningar till övriga ledande befattningshavare har VD och styrelseordförande beslutat ersättningsnivåer med stöd av extern arbetsmarknadsdata.

## Not 8. Upplysningar närstående

### Ledande befattningshavares aktieinnehav 2024-12-30

Anders Lövgren (inklusive bolag)	129 000 000
Daniel Krook (inklusive försäkring)	15 000 000
Rolf Johansson (inklusive bolag)	12 000 000
Robert Burén (inklusive bolag)	4 000 000
Karin Zingmark	100 000
Joachim Landhager (inklusive försäkring)	2 000 000
Erfan Shirazi	1 029 500
Mikael Peterson	184 000
Annika Westberg	0
Edit Lagercrantz	0
Johanna Uhrfeldt	0
Håkan Bengtsson	0

Inga transaktioner med närstående har skett under året förutom de ersättningar som redovisas i not 7. Det finns heller inga fordringar eller skulder mot närstående.

## Not 9. Avskrivningar av materiella och immateriella anläggningstillgångar

TSEK	Koncernen		Moderbolaget	
	2024	2023	2024	2023
Goodwill	0	0		0
Övriga immateriella anläggningstillgångar	-32 077	-38 457		-35
Inventarier samt nyttjanderättstillgångar	-106 357	-104 327	-8	-2
<b>Summa</b>	<b>-138 434</b>	<b>-142 784</b>	<b>-8</b>	<b>-38</b>

## Not 10. Räntekostnader och liknande resultatposter

TSEK	Koncernen		Moderbolaget	
	2024	2023	2024	2023
Räntekostnader på leasingskulder	-9 077	-8 962	0	0
Räntekostnader lån	-2 541	-3 000	-1 500	-3 000
Övriga räntekostnader	- 427	- 391	-4 979	-2 679
<b>Räntekostnader, avgifter</b>	<b>-12 045</b>	<b>-12 353</b>	<b>-6 479</b>	<b>-5 680</b>

## Not 11. Skatt

Den totala skatten för koncernen är -27 898, fördelad på aktuell skatt -17 757 (-12 570) och uppskjuten skatt -10 141 (-10 460).  
Den totala skatten för moderbolaget är -340 (-800), fördelad på aktuell skatt -340 (-800) och uppskjuten skatt 0(0).

TSEK	Koncernen		Moderbolaget	
	2024	2023	2024	2023
<b>Resultat före skatt</b>	<b>137 187</b>	<b>108 344</b>	<b>538</b>	<b>2 868</b>
Inkomstskatt beräknad enligt för året gällande skattesats, 20,6%	-28 260	-22 319	- 111	- 591
Skatteeffekt på ej avdragsgilla kostnader, skattepliktiga intäkter	- 607	- 528	-229	- 209
Aktuell skatt hänförlig till f.g. år	- 2	358	0	0
Ej redovisad uppskjuten skatt temporära skillnader	1 119	- 542	0	0
Ej redovisad uppskjuten skatt på nyttjade underskott	0	0	0	0
Förändring av uppskjuten skatt pga ändrade revisionsprinciper	-148	0	0	0
<b>Redovisad skatt enligt resultaträkning</b>	<b>-27 898</b>	<b>-23 030</b>	<b>-340</b>	<b>- 800</b>
Skatt, %	-20,3%	-21,3%	-20,6%	-27,9%

## Not 12. Balanserade utvecklingskostnader

TSEK	Koncernen		Moderbolaget	
	2024	2023	2024	2023
Ingående anskaffningsvärden	7 128	7 128	0	0
Utgående ackumulerade anskaffningsvärden	7 128	7 128	0	0
Ingående avskrivningar	-7 127	-7 127	0	0
Årets avskrivningar			0	0
Utgående ackumulerade avskrivningar	-7 127	-7 127	0	0
Utgående planenligt värde	0	0	0	0

Balanserade utvecklingskostnader utgörs av egenutvecklade tekniska och administrativa system där nedlagda kostnaderna avser direkta kostnader för löner och anställningsrelaterade kostnader för personal samt av materialkostnader och underentreprenörskostnader i direkt anslutning till utvecklingsprojekten.

## Not 13. Goodwill

Goodwill har fördelats på en kassagenererande enhet och prövats för nedskrivningsbehov.

TSEK	Koncernen	
	2024	2023
Ingående anskaffningsvärden	652 821	652 821
Rörelseförvärv	72 960	0
<b>Utgående ackumulerade anskaffningsvärden</b>	<b>725 781</b>	<b>652 821</b>
Ingående avskrivningar	0	0
Årets avskrivningar	0	0
<b>Utgående ackumulerade avskrivningar</b>	<b>0</b>	<b>0</b>
Ingående nedskrivningar	0	0
<b>Utgående ackumulerade nedskrivningar</b>	<b>0</b>	<b>0</b>
<b>Utgående värde på en kassagenererad enhet</b>	<b>725 781</b>	<b>652 821</b>

Goodwill - väsentliga antaganden	2025	2026	2027 och framåt
Tillväxt	2%	2%	2%
<b>Bruttomarginal</b>	<b>33,10%</b>	<b>33,10%</b>	<b>33,10%</b>
Andel administrationskostnader	22,10%	22,10%	22,10%
<b>Diskonteringsränta före skatt</b>	<b>8,70%</b>	<b>8,70%</b>	<b>8,70%</b>

### Känslighetsanalys

Vid prövningen av nedskrivningsbehov har tillväxt, bruttomarginal och diskonteringsränta (WACC) testats bortom prognosperioden. I tabellerna framgår det hur många procentenheter varje enskilt väsentligt antagande måste uppgå till, allt annat lika, för att återvinningsvärdet ska motsvara redovisat värde för Breddband2.

Känslighetsanalys	2024	2023
Tillväxt	-16,00%	-12,20%
Bruttomarginal	26,00%	26,20%
Andel administrationskostnader	27,90%	30,50%
Diskonteringsränta	22,00%	25,40%



## Not 14. Övriga immateriella tillgångar\*

TSEK	Koncernen		Moderbolaget	
	2024	2023	2024	2023
Ingående anskaffningsvärden	204 634	204 757	5 721	5 721
Årets inköp	18 878			
Försäljningar/utrangeringar		-122		
<b>Utgående ackumulerade anskaffningsvärden</b>	<b>223 512</b>	<b>204 634</b>	<b>5 721</b>	<b>5 721</b>
Ingående avskrivningar	-134 010	-95 553	-5 713	-5 678
Försäljningar/utrangeringar				
Årets avskrivningar	-32 077	-38 457	-8	-35
<b>Utgående ackumulerade avskrivningar</b>	<b>-166 087</b>	<b>-134 010</b>	<b>-5 713</b>	<b>-5 713</b>
<b>Utgående planenligt värde</b>	<b>57 425</b>	<b>70 624</b>	<b>0</b>	<b>8</b>

\* avser till största delen kundrelationer.

## Not 15. Inventarier

TSEK	Koncernen		Moderbolaget	
	2024	2023	2024	2023
Ingående anskaffningsvärden	140 517	112 446	1 498	1 498
Årets inköp	32 291	28 071		0
Utrangering	0	0		0
<b>Utgående ackumulerade anskaffningsvärden</b>	<b>172 808</b>	<b>140 517</b>	<b>1 498</b>	<b>1 498</b>
Ingående avskrivningar	-87 948	-70 398	-1 459	-1 457
Årets avskrivningar	-20 729	-17 551		-2
Utrangering	0	0		0
<b>Utgående ackumulerade avskrivningar</b>	<b>-108 677</b>	<b>-87 948</b>	<b>-1 459</b>	<b>-1 459</b>
<b>Utgående planenligt värde</b>	<b>64 131</b>	<b>52 569</b>	<b>38</b>	<b>38</b>

Årets inköp avser nätverksutrustning och infrastruktur.

## Not 16. Andelar i dotterbolag

Företagets namn	Kapitalandel	Org.nummer	Säte	Antal aktier	Kvotvärde kr per aktie	Bokfört värde
Bredband2 AB	100%	556424-8747	Stockholm	400 000	0,25	34 799
Orexis Communication AB	100%	556342-2517	Umeå	1 372	100	556
Bredband2 Datacenter AB	100%	556735-9988	Umeå	1 000	100	100
SkyCom Option AB	100%	556727-1415	Umeå	1 000	100	100
Bredband2 Allmänna IT AB	100%	556626-2407	Stockholm	32 857 443	0,2	670 949
<b>Summa</b>						<b>706 505</b>

	Moderbolaget	
	2024	2023
Ingående anskaffningsvärde	706 505	706 505
<b>Bokfört värde</b>	<b>706 505</b>	<b>706 505</b>

## Not 17. Uppskjuten skattefordran/Uppskjuten skatteskuld

TSEK	Koncernen		Moderbolaget	
	2024	2023	2024	2023
Uppskjutna skattefordringar	3 838	12 783	0	0
<b>Summa uppsjutna skattefordringar</b>	<b>3 838</b>	<b>12 783</b>	<b>0</b>	<b>0</b>

TSEK	Underskottsavdrag
Förändring uppskjutna skattefordringar	
Per 1 Januari 2023	24 145
Uppskjutna skattefordringar	-11 362
Per 31 December 2023	12 783
Förändring uppskjutna skattefordringar	
Per 1 Januari 2024	12 783
Utnyttjande av underskottsavdrag	-9 520
Tillkommande skattefordringar	575
Per 31 December 2024	3 838

Uppskjutna skatteskulder, TSEK	Koncernen	
	2024	2023
Redovisade belopp avser temporära skillnader hänförliga till:		
Restvärde kundrelation	5 807	8 000
Uppskjuten skatt avseende obeskattade reserver	19 094	12 038
Uppskjuten skatteskuld avseende leasing (IFRS 16)	1 729	2 326
<b>Summa uppskjuten skatteskuld</b>	<b>26 631</b>	<b>22 364</b>

Förändring uppskjutna skatteskulder, TSEK	Total
Förändring uppskjutna skatteskulder	
<b>Per 1 Januari 2023</b>	<b>23 265</b>
Justering obeskattade reserver	4 909
Justering uppskjuten skatt leasing	80
Uppskjuten skatt på avskrivningar	-5 890
<b>Per 31 December 2023</b>	<b>22 364</b>
Förändring uppskjutna skatteskulder	
<b>Per 1 Januari 2024</b>	<b>22 364</b>
Justering obeskattade reserver	7 056
Justering uppskjuten skatt leasing	- 597
Uppskjuten skatt på avskrivningar	-2 193
<b>Per 31 December 2024</b>	<b>26 631</b>

## Not 18. Kundfordringar

TSEK	Koncernen		Moderbolaget	
	2024	2023	2024	2023
Kundfordringar före justeringar	64 780	67 697	0	0
Reserverade kundfordringar	-1 712	-2 233	0	0
<b>Utgående värdering av kundfordringar</b>	<b>63 069</b>	<b>65 464</b>	<b>0</b>	<b>0</b>
<b>Åldersfördelning förfallna kundfordringar</b>				
Andel fakturor < 30 dagar efter förfall	17%	64%		
Andel fakturor > 30 dagar efter förfall	17%	16%		
<b>Andel fakturor förfallet totalt</b>	<b>34%</b>	<b>80%</b>		

## Not 19. Förutbetalda kostnader och upplupna intäkter

TSEK	Koncernen		Moderbolaget	
	2024	2023	2024	2023
Förutbetalda leasingavgifter	735	247	0	8
Förutbetalda nätavgifter	0	0	0	0
Upplupna intäkter avtalskunder m m	4 160	3 945	0	0
Övriga poster	31 370	10 927	223	318
<b>Summa</b>	<b>36 265</b>	<b>15 119</b>	<b>223</b>	<b>326</b>

## Not 20. Likvida medel

Koncernens likvida medel utgörs av banktillgodohavanden.

## Not 21. Övriga kortfristiga skulder

TSEK	Koncernen		Moderbolaget	
	2024	2023	2024	2023
Lönerelaterade skatter	7 787	6 815	1 219	799
Övriga skulder	17 929	13 965	635	883
Checkräkningskredit			132 200	47 867
<b>Summa övriga kortfristiga skulder</b>	<b>25 717</b>	<b>20 780</b>	<b>134 053</b>	<b>49 549</b>

## Not 22. Upplupna kostnader

TSEK	Koncernen		Moderbolaget	
	2024	2023	2024	2023
Upplupna nätkostnader	58 945	74 299	0	0
Upplupna personalrelaterade kostnader	7 794	7 252	698	672
Övriga poster (största delen är leverantörskostnader som ej avser nät)	18 316	35 736	1 852	1 877
<b>Summa</b>	<b>85 054</b>	<b>117 288</b>	<b>2 551</b>	<b>2 549</b>

## Not 23. Ställda säkerheter och eventalförpliktelser

TSEK	Koncernen		Moderbolaget	
	2024	2023	2024	2023
Ställda panter	0	0	0	0
Företagsinteckningar för checkräkningskredit	356 513	352 213	0	0
<b>Summa</b>	<b>356 513</b>	<b>352 213</b>	<b>0</b>	<b>0</b>

### Eventalförpliktelser

Bredband2 i Skandinavien AB har generellt borgensåtagande för sitt dotterbolag Bredband2 ABs skulder till kreditinstitut.

## Not 24. Vinstdisposition

Förslag till vinstposition	Moderbolaget 2024
Till årsstämmans förfogande står	
Balanserat resultat föregående år	186 907 653
Årets resultat	198 217
<b>Summa</b>	<b>187 105 870</b>
Styrelsen föreslår att medlen disponeras	
Utdelning till aktieägarna (0,10 kr per aktie)	95 709 517
Balanseras i ny räkning	91 396 353
<b>Summa</b>	<b>187 105 870</b>

### Styrelsens yttrande enligt 18 kap 4 § Aktiebolagslagen;

Med beaktande av den av styrelsen föreslagna utdelningen uppgår moderbolagets soliditet pro forma per 2024-12-31 till 16,2 % och koncernens soliditet till 34,2 %. Den föreslagna utdelningen har beaktats i bolagets likviditetsprognos för 2025. Styrelsen bedömer att den föreslagna utdelningen är försvarlig med hänsyn till de krav som verksamheten och koncernverksamhetens art, omfattning och risker samt bolagets och koncernens konsolideringsbehov, likviditet och ställning i övrigt ställer på storleken av bolagets och koncernens eget kapital.

## Not 25. Lån

TSEK	Koncernen		Moderbolaget	
	2024	2023	2024	2023
Banklån	29 792	31 667	0	31 667
Checkräkningskredit	0	0	0	0
Leverantörskrediter	0	0	0	0
<b>Summa räntebärande skulder</b>	<b>29 792</b>	<b>31 667</b>	<b>0</b>	<b>31 667</b>
Skulder som förfaller till betalning inom ett år från balansdagen	10 833	26 667	0	26 667
Skulder som förfaller till betalning senare än ett år från balansdagen	18 958	5 000	0	5 000
Skulder som förfaller till betalning senare än fem år från balansdagen	0	0	0	0
<b>Summa</b>	<b>29 792</b>	<b>31 667</b>	<b>0</b>	<b>31 667</b>

Löptidsprofil, TSEK	<3 mån	<1 år	1-5 år	>5 år	Totalt
<b>31 december 2024</b>					
Banklån	2 708	8 125	8 125	0	29 792
Förväntande ränteutbetalningar	317	761	666	0	1 744
Checkräkningskredit	0	0	0	0	0
Leverantörskrediter	0	0	0	0	0
Leverantörsskulder	169 605	0	0	0	169 605
Skulder leasingavtal	20 316	60 948	146 788	25 904	253 956
Övriga skulder	25 717	0	0	0	25 717
<b>Summa</b>	<b>218 663</b>	<b>69 834</b>	<b>166 413</b>	<b>0</b>	<b>480 814</b>

Koncernen är finansierad genom tillfört eget kapital, checkräkningskredit samt genom lån. Koncernen skuldsättningsgrad, räntebärande skulder i relation till eget kapital, uppgår till 0,2 ggr (0,3). Koncernens totala lån hos SEB uppgick per 31 december 2024 till 29,8 (31,7) Mkr. Finansieringen innehåller sedvanliga "covenanter" så som lönsamhet i förhållande till skuldsättning och soliditet. Under året har lånet amorterats med 34,4 (21,7) Mkr.



## Not 26. Rörelseförvärv

### Sammanfattning av förvärv

Bredband2 förvärvade 100 % av aktierna i Stockholms Stadsnät AB den 1 februari 2024. Stockholm Stadsnät:s resultat- och balansräkning konsolideras i Bredband2-koncernen från och med februari 2024. Aktierna förvärvades till ett pris om 60 Mkr och finansierades med egna medel och banklån. Den förvärvade röreslen bidrog med intäkter på 41 832 tkr och en nettovinst på 13 634 tkr till koncernen för perioden 1 februari till 31 december 2024. Om förvärvet hade genomförts den 1 januari 2024 visar konsoliderad proforma för intäkter och resultat per den 31 december 2024 på 45 860 respektive 9 438 tkr. Dessa belopp har beräknats genom användning av dotterföretagets resultat.

### Belopp i TSEK

Kassautflöde för att förvärva dotterbolag, kontant köpeskilling	-60 000
Avgår förvärvad kassa	8 326
Förvärvskostnad	0
<b>Nettoutflöde av likvida medel - investeringsverksamheten</b>	<b>-51 674</b>
Uppgift om köpeskilling, förvärvade nettotillgångar och goodwill framgår nedan:	
Köpeskilling:	
Likvida medel	60 000
<b>Summa köpeskilling</b>	<b>60 000</b>
De tillgångar och skulder som redovisas till följd av förvärvet är följande:	
Immateriella anläggningstillgångar	0
Kundbas	7 234
Materiella anläggningstillgångar	0
Nyttjanderättstillgångar	0
Finansiella anläggningstillgångar	0
Varulager	1 081
Övriga fordringar	9 660
Likvida medel	8 326
Långfristiga skulder	0
Leasingskuld	
Uppskjuten skatteskuld	-1 770
Övriga skulder	-18 821
<b>Förvärvade identifierbara nettotillgångar</b>	<b>5 710</b>
Goodwill	54 290
<b>Förvärvade nettotillgångar</b>	<b>60 000</b>
<b>Påverkan på kassaflödet</b>	<b>51 674</b>

Goodwill är hänförlig till de anställda och lönsamheten i den förvärvade verksamheten. Ingen del av redovisad Goodwill är skattemässig avdragsgill.

**Sammanfattning av förvärv**

Bredband2 förvärvade 100 % av aktierna i Bredbandsson AB den 1 september 2024. Bredbandsson:s resultat- och balansräkning konsolideras i Bredband2-koncernen från och med september 2024. Aktierna förvärvades till ett pris om 18,6 Mkr, samt övertagande av en koncernskuld med 6,7 Mkr och finansierades genom egna medel. Den förvärvade röreslen bidrog med intäkter på 8 037 tkr och en nettovinst på 1 813 tkr till koncernen för perioden 1 september till 31 december 2024. Om förvärvet hade genomförts den 1 januari 2024 visar konsoliderad proforma för intäkter och resultat per den 31 december 2024 på 25 072 respektive -2 377 tkr. Dessa belopp har beräknats genom användning av dotterföretagets resultat.

**Belopp i TSEK**

Kassautflöde för att förvärva dotterbolag, kontant köpeskilling	-18 572
Övertagande av koncernskuld	-6 734
Avgår förvärvad kassa	53
Förvärvskostnad	
<b>Nettoutflöde av likvida medel - investeringsverksamheten</b>	<b>-25 253</b>
Uppgift om köpeskilling, förvärvade nettotillgångar och goodwill framgår nedan:	
Köpeskilling:	
Likvida medel	18 572
Övertagande av koncernskuld	6 734
<b>Summa köpeskilling</b>	<b>25 306</b>
De tillgångar och skulder som redovisas till följd av förvärvet är följande:	
Immateriella anläggningstillgångar	0
Kundbas	6 313
Materiella anläggningstillgångar	0
Nyttjanderättstillgångar	0
Finansiella anläggningstillgångar	0
Varulager	0
Övriga fordringar	10 180
Likvida medel	53
Långfristiga skulder	0
Leasingskuld	0
Uppskjuten skatteskuld	-1 301
Övriga skulder	-8 610
<b>Förvärvade identifierbara nettotillgångar</b>	<b>6 636</b>
Goodwill	18 670
<b>Förvärvade nettotillgångar</b>	<b>25 306</b>
<b>Påverkan på kassaflödet</b>	<b>18 519</b>

Goodwill är hänförlig till de anställda och lönsamheten i den förvärvade verksamheten. Ingen del av redovisad Goodwill är skattemässig avdragsgill.

Stockholm den 25 februari 2025

Bredband2 i Skandinavien AB



**Rolf Johansson**  
Ledamot, ordförande



**Daniel Krook**  
Ledamot, verkställande direktör



**Robert Burén**  
Ledamot



**Anders Lövgren**  
Ledamot, vice ordförande



**Karin Zingmark**  
Ledamot

Vår revisionsberättelse har lämnats den 26 februari 2025

Ernst & Young AB



**Rikard Grundin**  
Auktoriserad revisor

# Revisionsberättelse

TILL BOLAGSSTÄMMAN I BREDBAND2 I SKANDINAVIEN AB (PUBL), ORG.NR 556346-9062

## Rapport om årsredovisningen och koncernredovisningen

### Uttalanden

Vi har utfört en revision av årsredovisningen och koncernredovisningen för Bredband2 i Skandinavien AB för år 2024 med undantag för hållbarhetsrapporten på sidorna 28-30. Bolagets årsredovisning och koncernredovisning ingår på sidorna 26-75 i detta dokument.

Enligt vår uppfattning har årsredovisningen upprättats i enlighet med årsredovisningslagen och ger en i alla väsentliga avseenden rättvisande bild av moderbolagets finansiella ställning per den 31 december 2024 och av dess finansiella resultat och kassaflöde för året enligt årsredovisningslagen. Koncernredovisningen har upprättats i enlighet med årsredovisningslagen och ger en i alla väsentliga avseenden rättvisande bild av koncernens finansiella ställning per den 31 december 2024 och av dess finansiella resultat och kassaflöde för året enligt IFRS Redovisningsstandarder såsom de antagits av EU, och årsredovisningslagen.

Våra uttalanden omfattar inte hållbarhetsrapporten på sidorna 28-30.

Förvaltningsberättelsen är förenlig med årsredovisningens och koncernredovisningens övriga delar.

Vi tillstyrker därför att bolagsstämman fastställer resultaträkningen och balansräkningen för moderbolaget och koncernen.

### Grund för uttalanden

Vi har utfört revisionen enligt International Standards on Auditing (ISA) och god revisionssed i Sverige. Vårt ansvar enligt dessa standarder beskrivs närmare i avsnittet Revisorns ansvar. Vi är oberoende i förhållande till moderbolaget och koncernen enligt god revisorssed i Sverige och har i övrigt fullgjort vårt yrkesetiska ansvar enligt dessa krav.

Vi anser att de revisionsbevis vi har inhämtat är tillräckliga och ändamålsenliga som grund för våra uttalanden.


### Annan information än årsredovisningen och koncernredovisningen

Detta dokument innehåller även annan information än årsredovisningen och koncernredovisningen och återfinns på sidorna 1-25. Det är styrelsen och verkställande direktören som har ansvaret för denna andra information.

Vårt uttalande avseende årsredovisningen och koncernredovisningen omfattar inte denna information och vi gör inget uttalande med bestyrkande avseende denna andra information.

I samband med vår revision av årsredovisningen och koncernredovisningen är det vårt ansvar att läsa den information som identifieras ovan och överväga om informationen i väsentlig utsträckning är oförenlig med årsredovisningen och koncernredovisningen. Vid denna genomgång beaktar vi även den kunskap vi i övrigt inhämtat under revisionen samt bedömer om informationen i övrigt verkar innehålla väsentliga felaktigheter.

Om vi, baserat på det arbete som har utförts avseende denna information, drar slutsatsen att den andra informationen innehåller en väsentlig felaktighet, är vi skyldiga att rapportera detta. Vi har inget att rapportera i det avseendet.



## Styrelsens och verkställande direktörens ansvar

Det är styrelsen och verkställande direktören som har ansvaret för att årsredovisningen och koncernredovisningen upprättas och att de ger en rättvisande bild enligt årsredovisningslagen och, vad gäller koncernredovisningen, enligt IFRS Redovisningsstandarder såsom de antagits av EU. Styrelsen och verkställande direktören ansvarar även för den interna kontroll som de bedömer är nödvändig för att upprätta en årsredovisning och koncernredovisning som inte innehåller några väsentliga felaktigheter, vare sig dessa beror på oegentligheter eller misstag.

Vid upprättandet av årsredovisningen och koncernredovisningen ansvarar styrelsen och verkställande direktören för bedömningen av bolagets förmåga att fortsätta verksamheten. De upplyser, när så är tillämpligt, om förhållanden som kan påverka förmågan att fortsätta verksamheten och att använda antagandet om fortsatt drift. Antagandet om fortsatt drift tillämpas dock inte om styrelsen och verkställande direktören avser att likvidera bolaget, upphöra med verksamheten eller inte har något realistiskt alternativ till att göra något av detta.

## Revisorns ansvar

Våra mål är att uppnå en rimlig grad av säkerhet om att årsredovisningen och koncernredovisningen som helhet inte innehåller några väsentliga felaktigheter, vare sig dessa beror på oegentligheter eller misstag, och att lämna en revisionsberättelse som innehåller våra uttalanden. Rimlig säkerhet är en hög grad av säkerhet, men är ingen garanti för att en revision som utförs enligt ISA och god revisionssed i Sverige alltid kommer att upptäcka en väsentlig felaktighet om en sådan finns. Felaktigheter kan uppstå på grund av oegentligheter eller misstag och anses vara väsentliga om de enskilt eller tillsammans rimligen kan förväntas påverka de ekonomiska beslut som användare fattar med grund i årsredovisningen och koncernredovisningen.

Som del av en revision enligt ISA använder vi professionellt omdöme och har en professionellt skeptisk inställning under hela revisionen. Dessutom:

- identifierar och bedömer vi riskerna för väsentliga felaktigheter i årsredovisningen och koncernredovisningen, vare sig dessa beror på oegentligheter eller misstag, utformar och utför granskningsåtgärder bland annat utifrån dessa risker och inhämtar revisionsbevis som är tillräckliga och ändamålsenliga för att utgöra en grund för våra uttalanden. Risken för att inte upptäcka en väsentlig felaktighet till följd av oegentligheter är högre än för en väsentlig felaktighet som beror på misstag, eftersom oegentligheter kan innefatta agerande i maskopi, förfalskning, avsiktliga utelämnanden, felaktig information eller åsidosättande av intern kontroll.
- skaffar vi oss en förståelse av den del av bolagets interna kontroll som har betydelse för vår revision för att utforma granskningsåtgärder som är lämpliga med hänsyn till omständigheterna, men inte för att uttala oss om effektiviteten i den interna kontrollen.
- utvärderar vi lämpligheten i de redovisningsprinciper som används och rimligheten i styrelsens och verkställande direktörens uppskattningar i redovisningen och tillhörande upplysningar.
- drar vi en slutsats om lämpligheten i att styrelsen och verkställande direktören använder antagandet om fortsatt drift vid upprättandet av årsredovisningen och koncernredovisningen. Vi drar också en slutsats, med grund i de inhämtade revisionsbevisen, om det finns någon väsentlig osäkerhetsfaktor som avser sådana händelser eller förhållanden som kan leda till betydande tvivel om bolagets förmåga att fortsätta verksamheten. Om vi drar slutsatsen att det finns en väsentlig osäkerhetsfaktor, måste vi i revisionsberättelsen fästa uppmärksamheten på upplysningarna i årsredovisningen om den väsentliga osäkerhetsfaktorn eller, om sådana upplysningar är otillräckliga, modifiera uttalandet om årsredovisningen och koncernredovisningen. Våra slutsatser baseras på de revisionsbevis som inhämtas fram till datumet för revisionsberättelsen. Dock kan framtida händelser eller förhållanden göra att ett bolag inte längre kan fortsätta verksamheten.
- utvärderar vi den övergripande presentationen, strukturen och innehållet i årsredovisningen och koncernredovisningen, däribland upplysningarna, och om årsredovisningen och koncernredovisningen återger de underliggande transaktionerna och händelserna på ett sätt som ger en rättvisande bild.
- planerar och utför vi koncernrevisionen för att inhämta tillräckliga och ändamålsenliga revisionsbevis avseende den finansiella informationen för företag eller affärsenheter inom koncernen som grund för att göra ett uttalande avseende koncernredovisningen. Vi ansvarar för styrning, övervakning och genomgång av det revisionsarbete som utförts för koncernrevisionens syfte. Vi är ensamt ansvariga för våra uttalanden.

Vi måste informera styrelsen om bland annat revisionens planerade omfattning och inriktning samt tidpunkten



för den. Vi måste också informera om betydelsefulla iakttagelser under revisionen, däribland de eventuella betydande brister i den interna kontrollen som vi identifierat.

## Rapport om andra krav enligt lagar och andra författningar

### Uttalanden

Utöver vår revision av årsredovisningen och koncernredovisningen har vi även utfört en revision av styrelsens och verkställande direktörens förvaltning av Bredband2 i Skandinavien AB för år 2024 samt av förslaget till dispositioner beträffande bolagets vinst eller förlust.

Vi tillstyrker att bolagsstämman disponerar vinsten enligt förslaget i förvaltningsberättelsen och beviljar styrelsens ledamöter och verkställande direktören ansvarsfrihet för räkenskapsåret.

### Grund för uttalanden

Vi har utfört revisionen enligt god revisionssed i Sverige. Vårt ansvar enligt denna beskrivs närmare i avsnittet Revisorns ansvar. Vi är oberoende i förhållande till moderbolaget och koncernen enligt god revisorssed i Sverige och har i övrigt fullgjort vårt yrkesetiska ansvar

enligt dessa krav.

Vi anser att de revisionsbevis vi har inhämtat är tillräckliga och ändamålsenliga som grund för våra uttalanden.

### Styrelsens och verkställande direktörens ansvar

Det är styrelsen som har ansvaret för förslaget till dispositioner beträffande bolagets vinst eller förlust. Vid förslag till utdelning innefattar detta bland annat en bedömning av om utdelningen är försvarlig med hänsyn till de krav som bolagets och koncernens verksamhetsart, omfattning och risker ställer på storleken av moderbolagets och koncernens egna kapital, konsolideringsbehov, likviditet och ställning i övrigt.

Styrelsen ansvarar för bolagets organisation och förvaltningen av bolagets angelägenheter. Detta innefattar bland annat att fortlöpande bedöma bolagets och koncernens ekonomiska situation och att tillse att bolagets organisation är utformad så att bokföringen, medelsförvaltningen och bolagets ekonomiska angelägenheter i övrigt kontrolleras på ett betryggande sätt. Verkställande direktören ska sköta den löpande förvaltningen enligt styrelsens riktlinjer och anvisningar och bland annat vidta de åtgärder som är nödvändiga för att bolagets bokföring ska fullgöras i överensstämmelse

med lag och för att medelsförvaltningen ska skötas på ett betryggande sätt.

## Revisorns ansvar

Vårt mål beträffande revisionen av förvaltningen, och därmed vårt uttalande om ansvarsfrihet, är att inhämta revisionsbevis för att med en rimlig grad av säkerhet kunna bedöma om någon styrelseledamot eller verkställande direktören i något väsentligt avseende:

- företagit någon åtgärd eller gjort sig skyldig till någon försummelse som kan föranleda ersättningsskyldighet mot bolaget, eller
- på något annat sätt handlat i strid med aktiebolagslagen, årsredovisningslagen eller bolagsordningen.

Vårt mål beträffande revisionen av förslaget till dispositioner av bolagets vinst eller förlust, och därmed vårt uttalande om detta, är att med rimlig grad av säkerhet bedöma om förslaget är förenligt med aktiebolagslagen.

Rimlig säkerhet är en hög grad av säkerhet, men ingen garanti för att en revision som utförs enligt god revisionssed i Sverige alltid kommer att upptäcka åtgärder eller försummelser som kan föranleda ersättningsskyldighet mot bolaget, eller att ett förslag till dispositioner av bolagets vinst eller förlust inte är förenligt med aktiebolagslagen.

Som en del av en revision enligt god revisionssed i Sverige använder vi professionellt omdöme och har en professionellt skeptisk inställning under hela revisionen. Granskningen av förvaltningen och förslaget till dispositioner av bolagets vinst eller förlust grundar sig främst på revisionen av räkenskaperna. Vilka tillkommande granskningsåtgärder som utförs baseras på vår professionella bedömning med utgångspunkt i risk och väsentlighet. Det innebär att vi fokuserar granskningen på sådana åtgärder, områden och förhållanden som är väsentliga för verksamheten och där avsteg och överträdelser skulle ha särskild betydelse för bolagets situation. Vi går igenom och prövar fattade beslut, beslutsunderlag, vidtagna åtgärder och andra förhållanden som är relevanta för vårt uttalande om ansvarsfrihet. Som underlag för vårt uttalande om styrelsens förslag till dispositioner beträffande bolagets vinst eller förlust har vi granskat styrelsens motiverade yttrande samt ett urval av underlagen för detta för att kunna bedöma om förslaget är förenligt med aktiebolagslagen.

## Revisorns yttrande avseende den lagstadgade hållbarhetsrapporten

Det är styrelsen som har ansvaret för hållbarhetsrapporten på sidorna 28–30 och för att den är

upprättad i enlighet med årsredovisningslagen i enlighet med den äldre lydelsen som gällde före den 1 juli 2024.

Vår granskning har skett enligt FARs rekommendation RevR 12 Revisorns yttrande om den lagstadgade hållbarhetsrapporten. Detta innebär att vår granskning av hållbarhetsrapporten har en annan inriktning och en väsentligt mindre omfattning jämfört med den inriktning och omfattning som en revision enligt International Standards on Auditing och god revisionssed i Sverige har. Vi anser att denna granskning ger oss tillräcklig grund för vårt uttalande.

En hållbarhetsrapport har upprättats.

Umeå den 26 februari 2025

Ernst & Young AB



**Rikard Grundin**  
Auktoriserad revisor

# Årsstämma

Årsstämma i Bredband2 i Skandinavien AB (publ) äger rum tisdagen den 19 mars kl.14.00 på Helio Slussen, Peter Myndes Backe 16, 118 46 Stockholm

## Aktieägare som önskar delta i årsstämman ska:

- Vara införd i den av Euroclear Sweden förda aktieboken på avstämningsdagen tisdagen den 11 mars 2025.
- Göra anmälan till bolaget senast torsdagen den 13 mars 2025, kl 17.00, med post på adress Bredband2 i Skandinavien AB (publ), Peter Myndes Back 16, 118 46 Stockholm, eller med e-post på adress [annika.westberg@bredband2.se](mailto:annika.westberg@bredband2.se). Behörighetshandlingar såsom fullmakter, registreringsbevis mm bör vara bolaget tillhanda senast den 13 mars 2025.

Aktieägare som låtit förvaltarregistrera sina aktier måste per avstämningsdagen den 11 mars 2025 genom förvaltarens försorg tillfälligt inregistrera sina aktier i eget namn ("Rösträttsregistrering") för att ha rätt att delta vid stämman. Rösträttsregistrering som har begärts i sådan tid att registreringen har gjorts av förvaltaren senast torsdagen den 13 mars 2025 kommer att beaktas vid framställningen av aktieboken.





# Styrelsen



## Rolf Johansson

Styrelseordförande

**Född 1952**

**Jur. kand.**

**Invald i styrelsen: 2008**

**Antal aktier i bolaget: 12 000 000 st (inkl bolag)**

*Oberoende i förhållande till bolaget och större aktieägare*

Rolf är advokat med egen verksamhet i Uppsala. Han var tidigare partner i Linklaters Advokatbyrå och har över 35 års erfarenhet inom området affärsjuridik med fokus på företagsförvärv, kapitalmarknaden och större affärstransaktioner. Han har erfarenhet från olika branscher med tonvikt på fastigheter. Rolf är ordförande i Uppsalajuristernas Alumnverksamhet och Proinspektor i Juridiska föreningen i Uppsala.



## Daniel Krook

Verkställande direktör

**Född 1971**

**Civilekonom**

**Antal aktier i bolaget: 15 000 000 st (inkl försäkring)**

*Ej oberoende i förhållande till bolaget och oberoende i förhållande till större aktieägare*

Daniel är sedan 2007 verkställande direktör i Bredband2 i Skandinavien AB. Han har tidigare arbetat som finansdirektör och har en magisterexamen i företagsekonomi från Lunds Universitet och därefter en Executive MBA från EFL. Daniel har genomfört en styrelseutbildning och deltar i ett antal styrelser av mer ideell karaktär där drivkraften är att bidra positivt till samhället.



## Anders Lövgren

Vice ordförande

**Född 1946**

**Ingenjör**

**Invald i styrelsen: 2007**

**Antal aktier i bolaget: 129 000 000 st (inkl bolag)**

*Oberoende i förhållande till bolaget och ej oberoende i förhållande till större aktieägare*

Anders är tillsammans med sina bröder ägare av en grupp företag med en samlad omsättning på drygt en och en halv miljarder kronor. Gruppen består av Fastec AB, Megabase AB, och Megaron AB. Han är också huvudägare (40 %) och styrelseordförande i Autotech Teknik Information AB, ägare (100 %) och ordförande i Marand Group AB och Marand Fastigheter AB, delägare (50 %) och VD i Temautveckling Norden AB, samt delägare (15%) och ordförande i Digital Poster AB. Tidigare uppdrag: Ordförande och tf. VD, Realia Fastighets AB (publ) 1992-1995, VD, Columna Fastigheter AB (publ) tidigare Fermenta AB (publ) 1996-2000, Ordförande Daydream Software AB (publ) 2002-2003.



## Karin Zingmark

**Född: 1974**

**Civilekonom**

**Invald i styrelsen: 2018**

**Antal aktier i bolaget: 100 000**

*Oberoende i förhållande till bolaget och större aktieägare*

Karin har mer än 20 års erfarenhet av att driva förändring på temat kommunikation och ledarskap i en uppkopplad värld, senast i rollen som marknadschef på Microsoft och dessförinnan som kommunikationschef på Viasat. Idag jobbar hon som författare, talare och strategisk rådgivare på temat. Karin arbetar som styrelseledamot i Sunna Group, som bidrar till energiomställningen genom att bygga, äga och drifta storskalig solenergi, samt i iMatrics, ett AI-bolag med målsättningen att göra mediebranchen datadriven.



## Robert Burén

**Född 1970**

**Ingenjör**

**Invald i styrelsen: 2014**

**Antal aktier i bolaget: 4 000 000 st (inkl bolag)**

*Oberoende i förhållande till bolaget och större aktieägare*

Robert är C-level interimskonsult, med tidigare uppdrag som CTO/ CIO på Kindred, Bisnode Group, SBAB Bank, Blocket.se, m.fl. Robert har teknisk utbildning inom systemutveckling från Luleå Tekniska Universitet och Kungliga Tekniska Högskolan i Stockholm.

# Ordlista för branschen

## 5G

5:e generationens mobilnät, senaste stora utvecklingsfasen av mobila telekommunikationsstandarder (efter 4G). De första kommersiella systemen startade 2019.

## ADSL

Teknik för att leverera bredband via det publika telefonnätet.

## ARPU

Average Revenue Per Unit. Genomsnittlig intäkt per kund.

## Churn

Andel kunder som upphör att konsumera en leverantörstjänst under en specifik mätperiod.

## Hosting

Samlingsterm för tjänster där operatören tillgängliggör serverkapacitet från sina datahallar/datacenter till kunderna.

## IoT

Internet-teknik som gör att vardagsföremål som hushållsapparater, maskiner, fordon och byggnader, med inbyggd elektronik och internetuppkoppling, kan styras eller utbyta data över Internet.

## IP

Internet Protocol. Teknik som används för kommunikation över Internet.

## IP-telefoni

Kallas även VoIP, Voice over IP. Liknar vanlig telefoni med den skillnaden att teletrafiken går över bredbands- eller datanät och baseras på IP-teknik.

## IP-Centrex

Virtuell telefonväxel med telefoni via en Internetanslutning.

## ISDN

Integrated Services Digital Network. Standard för digital telefoni/datakommunikation.

## ISP

Internet Service Provider. Leverantör av Internetkapacitet.

## Molntjänster

Tekniken där skalbara resurser, exempelvis lagring och funktioner, tillhandahålls som tjänster via Internet.

## Migrera

Flytta kunden till en annan leverantör eller plattform.

## Mbps

Megabit per sekund. Hastighetsmått på dataöverföring.

## OPEX per kund

Operational Expenditures. Alla kostnader förutom direkta och anskaffningskostnader samt avskrivningar delat med antal kunder, ett mått på hur effektivt verksamheten bedrivs.

## Peering

Internetoperatörer som, under vissa förutsättningar, byter Internettrafik med varandra utan att ta betalt av varandra. Utbytet sker oftast i anslutning till en större Internetknutpunkt.

## PTS

Post- och Telestyrelsen. Är den myndighet som bevakar telekommunikation, IT, radio och post i Sverige.

## PSTN

Public Switched Telephone Network. Ett världsomspännande nätverk bestående av kretskopplade telefonväxlar och förbindelser som levererar traditionella telefonitjänster till allmänheten, s.k. plain old telephone service (POTS) samt ISDN.

## Rack

En förkortning av datarack eller serverrack, vilket är en ram för montering av elektronisk apparatur.

## Redundant

Ett system med krav på hög tillgänglighet kan behöva utformas med redundans, vilket innebär att vitala delar finns i två exemplar som under normal drift kan dela arbetet mellan sig, men där den ena vid behov kan ta över arbetet.

**RGU**

Totalt antal levererade och fakturerbara tjänster, antal aktiva fasta telefonikunder, antal konsumerande mobilabonnemang, antal konsumerande IP-linjer, antal bredbandsabonnemang och antal övriga tjänster.

**Serverhosting**

Colocation. Ett företag placerar sin egenägda server fysiskt på annan plats i syfte att få service, backup, teknisk administration etc.

**SIP-trunk**

Uppkoppling av växel till det fasta nätet via en SIP-trunk som fungerar som en brygga mellan ISDN-växel och IP-nätet.

**SLA**

Service Level Agreement. Avtal som anger graden av tjänster i drift och underhåll.

**Streaming**

Strömmande media. Uppspelning av ljud- och videofiler på dator/mobiltelefon samtidigt som de överförs över Internet.

**Telemarketing**

TM. Försäljning via telefon.

**Terminera**

Överlämna ett samtal till den operatör som har samtalsmottagaren ansluten i sitt nät.

# Definitioner

**Räntabilitet på genomsnittligt sysselsatt kapital**

Rörelseresultat plus finansiella intäkter i procent av genomsnittligt sysselsatt kapital.

**Sysselsatt kapital**

Balansomslutning minskad med icke räntebärande skulder inklusive uppskjuten skatt.

**Räntabilitet på genomsnittligt eget kapital**

Årets resultat i procent av genomsnittligt eget kapital.

**Eget kapital**

Eget kapital vid årets slut. Genomsnittligt eget kapital har beräknats som ingående plus utgående eget kapital dividerat med två.

**Eget kapital per aktie**

Utgående eget kapital dividerat med antal aktier på balansdagen.

**Soliditet**

Utgående eget kapital i procent av balansomslutning.

**Skuldsättningsgrad**

Utgående räntebärande skulder dividerade med utgående eget kapital.

**Räntetäckningsgrad**

Resultat efter finansiella poster plus finansiella kostnader dividerat med finansiella kostnader.

**Genomsnittligt antal anställda**

Beräknat som genomsnittligt antal heltidstjänster i koncernen.

**Rörelseresultat (EBIT)**

Resultat före finansiella poster och skatt.

**Resultat per aktie**

Årets resultat dividerat med genomsnittligt antal aktier.

**Organisk tillväxt**

Omsättningsökning som inte tillkommit via förvärvad verksamhet.

**Uppskjuten skattefordran**

Värdet av ackumulerade förlustavdrag fastställda i senaste taxeringen, minskat med årets beräknade förändringar av förlustavdragen.

**Förskott från kunder**


Inbetalningar från förskottsfakturering (oftast månads- eller kvartalsvis) som härrör till period efter balansdagen.

**Rörelsekapital**

Kortfristiga fordringar minus kortfristiga ej räntebärande skulder.

**Resultat före av- och nedskrivningar**

Resultat efter finansnetto plus av- och nedskrivningar. Redovisas i Kassaflödesanalysen som kassaflöde från den löpande verksamheten före förändring av rörelsekapital mm.



**Snabbriktning**  
Välj program och tryck på start.

**Tvättprogram**  
Välj program med startknappen.

**Dosering**  
Dovars doser är enligt anvisningarna på doseringsfacket. Detta är ca 1-2 liter.

**Tvättmedelsfack**  
Fyll med tvättmedel eller tvättpulver i facket 1 och 2.  
Fyll med skummedel i facket 3.  
Fyll med mjuktvätt i facket 4.  
Fyll med mjuktvätt i facket 5.

**1** Fyll med tvättmedel eller tvättpulver i facket 1 och 2.  
**2** Fyll med skummedel i facket 3.  
**3** Fyll med mjuktvätt i facket 4.  
**4** Fyll med mjuktvätt i facket 5.

**5** Fyll med mjuktvätt i facket 5.

Bredband2 i Skandinavien AB (publ)  
org.nr 556346-9062

**Huvudkontor:** Peter Myndes Backe 16  
118 46 Stockholm (postadress)  
**Telefon:** 0770-811 000  
**E-mail:** [info@bredband2.se](mailto:info@bredband2.se)  
**[www.bredband2.com](http://www.bredband2.com)**







Bredband2