

Bokslutskommuniké

2023

Bredband2

”En smidig och trygg digital vardag för alla.”

Bredband2 är en etablerad leverantör av data- och telekommunikation och säkerhetslösningar som vänder sig till både företag och privatpersoner. Som Sveriges tredje största fiberleverantör ser vi till att en halv miljon kunder kan ta del av internets möjligheter på ett tryggt och smidigt sätt.

För oss handlar relationen till våra kunder om så mycket mer än att leverera stabila tjänster. Genom att ge tillgång till det som våra kunder behöver mest skapar vi möjligheter för dem att kommunicera, jobba, lära och underhålla sig på ett säkert sätt. Och det är en självklarhet för oss.

Bredband2 i Skandinavien AB (publ) grundades 1989 och har cirka 8 300 aktieägare med notering på Nasdaq First North Growth Market.

Bokslutskommuniké 2023

Bredband2 i Skandinavien AB (publ), 556346-9062

Bredband2 redovisar en nettoomsättning på 1 580 (1 531) Mkr för 2023. Resultatet EBIT uppgår till 120 (95) Mkr. EBIT har förbättrats med 26,5 % jämfört med samma period föregående år. Styrelsen föreslår att årsstämman beslutar om höjd utdelning till 0,09 (0,08) kr per aktie, motsvarande totalt 86,1 (76,6) Mkr och att utdelningen betalas ut med 0,05 kr i mars och 0,04 kr i september.

Fjärde kvartalet i sammandrag

- ▶ Nettoomsättningen uppgick till 403,4 (382,8) Mkr
- ▶ Resultatet före avskrivningar (EBITDA) uppgick till 71,4 (59,4) Mkr
- ▶ Resultatet efter avskrivningar men före förvärvsavskrivningar (EBITA) uppgick till 44,1 (32,0) Mkr
- ▶ Rörelseresultatet (EBIT) uppgick till 35,9 (23,1) Mkr
- ▶ Resultatet före skatt (EBT) uppgick till 33,5 (20,7) Mkr
- ▶ Resultatet efter skatt uppgick till 25,8 (20,8) Mkr
- ▶ Resultatet per aktie var 0,027 (0,022) kr

Helåret 2023 i sammandrag

- ▶ Nettoomsättningen uppgick till 1 579,8 (1 531,4) Mkr
- ▶ Resultatet före avskrivningar (EBITDA) uppgick till 262,8 (241,3) Mkr
- ▶ Resultatet efter avskrivningar men före förvärvsavskrivningar (EBITA) uppgick till 153,1 (128,7) Mkr
- ▶ Rörelseresultatet (EBIT) uppgick till 120,0 (94,8) Mkr
- ▶ Resultatet före skatt (EBT) uppgick till 108,3 (84,4) Mkr
- ▶ Resultatet efter skatt uppgick till 85,3 (74,2) Mkr
- ▶ Resultatet per aktie var 0,089 (0,078) kr

Viktiga händelser under 2023

- ▶ Kassaflödet från den löpande verksamheten är fortsatt starkt. Kassan vid utgången av 2023 uppgick till 160,6 Mkr. Koncernen har 31,7 Mkr i räntebärande förvärvslån.
- ▶ Fjärde kvartalet visar en rörelsemarginal på 9 %, vilket överträffar tidigare meddelad målsättning.
- ▶ Antalet bredbandskunder var ca 455 200 (458 500) vid utgången av perioden.
- ▶ Under december 2023 tecknades avtal om förvärv av Stockholms Stadsnät AB.
- ▶ Bredband2:s företagsaffär har förstärkts med fler säljare mot små och medelstora företag.
- ▶ Bredband2 har högst betyg på Trustpilot bland de största internetleverantörerna i Sverige.
- ▶ Bredband2 är ett av företagen bakom den uppmärksammade rapporten "Unga kvinnor och tech" och har även instiftat ett stipendium för techutbildning för kvinnor.

Händelser efter årets utgång

- ▶ Bredband2 förvärvade Stockholms Stadsnät AB för ca 50 Mkr baserat på Enterprise value. Bolaget omsätter knappt 50 Mkr på årsbasis med god lönsamhet och har en stark marknadsnävaro i Stockholmsregionen. Därigenom tillkom ca 40 000 nya bredbandskunder. Den förvärvade verksamheten kommer att ha en positiv resultatpåverkan från och med tillträdet den 1 februari 2024.
- ▶ Styrelsen föreslår att årsstämman beslutar om höjd utdelning till 0,09 (0,08) kr per aktie, motsvarande totalt 86,1 (76,6) Mkr och att utdelningen betalas ut med 0,05 kr i mars och 0,04 kr i september.



VD har ordet

Jag ser verkligen fram emot ett riktigt spännande 2024!

Det blev en bra avslutning på det gångna året med fortsatt ökad omsättning, positivt kundintag, tydligt förbättrade marginaler och ett förvärv som tillför Bredband2 många värdefulla delar. Detta tar oss in i det nya året på en högre nivå och vi ser fram emot en fortsatt positiv utveckling framöver.

Vi har även stärkt vår position som tredje störst i landet på fibermarknaden och vi kommer att passera en halv miljon bredbandskunder under året, vilket får ses som en fantastisk milstolpe i bolagets historia.

Förvärvet av Stockholms Stadsnät passar perfekt in i vårt nuvarande affärsområde Exklusiva nät där vi nu även stärker vår närvaro i Stockholmsregionen med ytterligare säljförmåga. Tidigare förvärv visar att Bredband2 har en mycket god förmåga att utvinna de stora synergier som finns vid en sammanslagning, vilket vi är säkra på även kommer kunna realiseras i detta övertagande. Framöver är vi fortsatt intresserade av förvärv och kommer löpande att titta på olika möjligheter inom alla relevanta affärssegment.

Bredband2 har en lång historik av stark organisk tillväxt och vi har under slutet av året som gått ökat marknadsföringsaktiviteterna och genomfört kampanjer med attraktiv prissättning på privatsidan, vilket gett ökat intag av nya kunder. Det är viktigt att vi har en stark motor där vi för egen maskin växer organiskt även om den totala tillväxten förväntas bestå även av förvärv.


Företagsförsäljningen har genomgått en förändring där vi centraliserat stora delar av arbetet, vilket har gett en positiv effekt i aktiviteter och kompetensutbyte. Vi ser tydligt att denna förändring är helt rätt och har rekryterat fler säljare där avdelningen nu är på den nivån vi planerat inför 2024. Arbetet med omställningen till en mer digital kundresa går enligt plan och stora delar av detta kommer att lanseras under första halvåret 2024 för alla affärsområden på företagssidan. Vi har förstärkt både marknads- och företagsavdelningen med nya kompetenser för att fokusera på den digitala kundresan ännu mer framåt. Samarbetet mellan sälj- och marknadsavdelningarna har utvecklats väldigt positivt och är ett viktigt samspel för att vi långsiktigt ska lyckas på marknaden.

Marknadsavdelningen tar ett ökat ansvar för att nå potentiella kunder så att säljorganisationen kan fokusera mer på försäljning och kundvård.

Flera mätningar visar att kännedomen om vårt varumärke fortsätter att öka. Det är avgörande i ett längre perspektiv och det är många faktorer som påverkar varumärkets styrka. En viktig faktor är hög kundnöjdhet som vi lägger mycket fokus på. Vi har under lång tid haft högst betyg på Trustpilot av Sveriges största Internetleverantörer, vilket visar att arbetet gett positiva effekter.

Våra tre primära tjänsteområden är bredbandstjänster, telefonitjänster och säkerhet. Idag är vi tredje störst på marknaden för fibertjänster, som är vår största affär. Telefoni är ett segment där vi ser stor potential och vi har vi en bra utgångspunkt för att nå framgång där. De viktigaste tjänsterna inom telefoni är mobilt bredband och mobiltelefoni. Där har vi goda konkurrensförutsättningar gentemot både privat- och företagskunder. För säkerhetstjänster finns det en naturlig position för oss på marknaden där vi ser en starkt ökad efterfrågan. Både privat- och företagssidan har goda förutsättningar att växa inom alla dessa områden under de kommande åren.

Allt detta, tillsammans med vår finansiella ställning med starka kassaflöden under fortsatt lönsam tillväxt, ger oss goda förutsättningar att hålla ett högt tempo framöver samtidigt som vi kan bibehålla den höga kvaliteten i arbetet. Jag ser fram emot ett riktigt bra år och en framgångsrik utveckling framöver. Jag är helt övertygad om att vi kommer att lyckas.



Daniel Krook, VD

Verksamheten

Bredband2:s affär

Fundamentet i moderna kommunikationstjänster är anslutning via optisk fiber. Bredband2 har under lång tid varit aktiv i det pågående teknikskiftet och skaffat sig nödvändig spetskompetens inom fiber. Rapporter från Bredbandskollen visar att Bredband2:s kunder har tillgång till ett av Sveriges snabbaste fibernät.

Bredband2 var den första i Sverige att leverera en snitthastighet över 100 Mbit/s i fibernät (medelvärde av 365 000 mätningar via Bredbandskollen). Bredband2 levererade enligt rapporterna en genomsnittlig kapacitet på 108 Mbit/s för att ta emot data i fibernätet och hade den högsta snitthastigheten för att skicka data. Bredband2 har också haft de snabbaste svarstiderna i nätet under alla år då mätningarna sammanställts. Avgörande för utfallet är den höga kvaliteten i Bredband2:s infrastruktur. Bredband2 har ett tekniskt fokus på att förhindra driftstörningar, bland annat genom ett renodlat Cisonät som är byggt i en redundant ringstruktur. Stamnätet övervakas varje sekund, året om för att säkerställa maximal tillgänglighet och tillförlitlighet. Om en kabel kapas vid grävarbeten tar internettrafiken omgående en annan väg. Investeringar görs fortlöpande i stamnätet för att ytterligare förbättra effektiviteten.

Bredband2:s organisation är byggd för snabb, personlig, pålitlig och flexibel service, vilket ger gedigen kvalitet i både produktion, leverans och support. På en konkurrensintensiv marknad är behovet av att skilja sig från mängden avgörande.

För att säkerställa en god kundupplevelse

genomför Bredband2 undersökningar där kunder ombeds ge omdömen och feedback kring upplevd service, så kallade NPS-mätningar. Bredband2:s service får högt betyg. I kundundersökningarna är "snabba", "personliga" och "flexibla" vanliga omdömen. Även i externa mätningar syns effekterna av bolagets satsning på kundupplevelse. På Trustpilot har vi haft högst betyg av Sveriges största Internetleverantörer under en längre tid.

Privatmarknaden

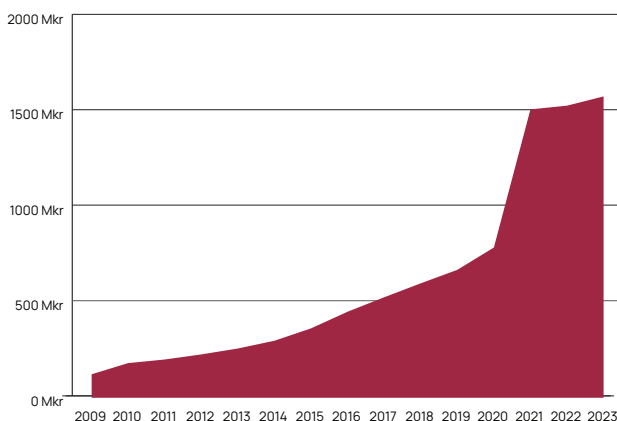
Under 2023 svarade privatkunder för cirka 77 % av Bredband2:s omsättning. Till privatkunderna levererar Bredband2 en effektiv internetuppkoppling och erbjuder därutöver tilläggstjänster som routerabonnemang, säkerhetspaket, streaming, telefoni och mobilt bredband.

Bredband2 är en ledande aktör i öppna nät

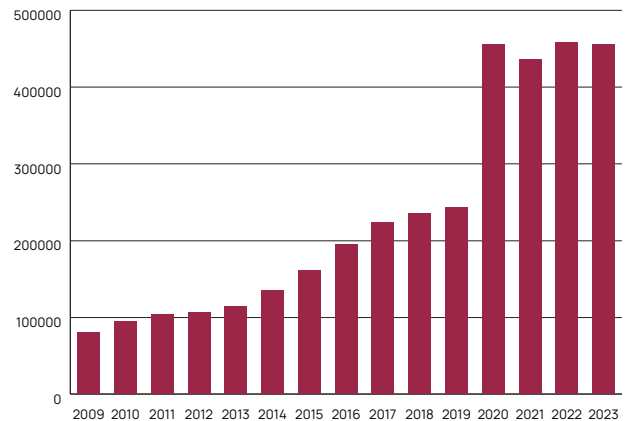
Bredband2 är en av Sveriges största tjänsteleverantörer i öppna stadsnät. Stadsnäten är Bredband2:s viktigaste plattform för att nå kunder. Näten ägs vanligen av kommuner, allmännyttiga bostadsföretag eller kommunala energibolag och når successivt en allt större del av landets befolkning.

Bredband2:s mål är att finnas på alla orter där verksamheten kan bedrivas lönsamt och fortsätter etablera sig i de stadsnät och fastighetsnät som inför en öppen affärsmodell.

Omsättning (Mkr)



Kundutveckling (st)



Exklusiva nät

Många hushåll är anslutna till internet via exklusiva nät där en enda operatör levererar en internettjänst till hela fastigheten. Ofta är det fallet när Bredband2:s kund är en fastighetsägare eller en bostadsrättsförening som erbjuder hushållen en gemensam internettjänst i en gruppanslutning. Av Bredband2:s privatkunder finns 22 % i exklusiva nät.

Företagsmarknaden

Under perioden svarade företagskunder för cirka 23 % av Bredband2:s omsättning. Företagstjänsterna är uppdelade i fem områden: datakommunikation, nätverk, telefoni/växeltjänster (inklusive mobiltelefoni), säkerhet och datacenter. Tillsammans utgör dessa en komplett kommunikationsplattform för företag.

Datakommunikation

Datakommunikation utgör idag cirka 82 % av Bredband2:s företagsmarknad.

Bredband2 erbjuder trygg uppkoppling via fiberoptik för alltifrån det mindre företaget med enkla internetbehov till den stora internationella koncernen med många kontor och mycket höga krav på drift- och informationssäkerhet.

Företagets behov, storlek och lokala förutsättningar påverkar utformningen av leveransen. Vanliga tilläggstjänster är Redundans, Avancerad routing och VPN-tjänster som anpassas efter kundens behov och önskemål.

Redundans innebär att en alternativ uppkoppling tar över om den första anslutningen av något skäl fallerar. Tjänsten efterfrågas främst av företag där konstant tillgänglighet till kommunikation är kritisk. Både fasta och trådlösa förbindelser används för att säkerställa en ökad och önskad nivå av tillgänglighet för kunden. Den redundanta förbindelsen kan ha samma kapacitet som, eller lägre kapacitet än, den primära förbindelsen, det vill säga mellan 1 Mbit/s och 100 Gbit/s. Eftersom driften till större del är automatiserad innebär övergång till alternativ väg minimal påverkan på kunden.

Avancerad routing ger kunden möjlighet att utifrån sina individuella behov nyttja sin internettjänst tillsammans med egenägda IP-adresser, inom ramen för grossistverksamhet och anslutning till andra operatörer. För andra syften möjliggör avancerad routing användning av andra routingprotokoll än standard (RIP, OSPF, BGP). Detta gör att även enkla tjänsteuppsättningar kan skala upp till de högst ställda funktionskraven.

Via **VPN-tjänster** (Virtuella Privata Nätverk) kan kunden centralisera sin teknik, koppla ihop servrar och använda flera applikationer samtidigt utan risk för fördröjning. Tjänsten kopplar samman alla



verksamhetsorter och kontor i ett gemensamt nätverk, vilket skapar förutsättningar för att optimera och ytterligare effektivisera den egna verksamheten. Nya kontor kan enkelt läggas till i nätverket både nationellt och internationellt.

Telefoni/Växeltjänster och Mobiltelefoni

Bredband2:s telefonlösningar skräddarsys efter kundens behov och efter önskad funktion. Bolagets produktportfölj innehåller en bred tjänsteflora av SIP-trunk, molnväxel, telefoni samt mobiltelefoni.

Bredband2:s växellösning är helt molnbaserad. Potentiella och befintliga kunder behöver därför inte investera i dyr hårdvara eller egen telefonikompetens.

Produktportföljen omfattar även flertalet tilläggstjänster såsom svarsservice, telefonkonferens, samtalsinspelning och omfattande statistikverktyg. Bredband2:s växellösning har också fullt stöd för alla på marknaden förekommande kontaktcenterlösningar och de flesta samarbetslösningar, inklusive MS Teams.

Detta sammantaget innebär att Bredband2 kan erbjuda en komplett lösning inom alla kundsegment och gör bolaget redo för ökande marknadsandelar.

Säkerhetstjänster

Ökad IT-säkerhet blir allt viktigare för företag idag. Dock finns det ingen enskild produkt som kan stoppa alla digitala attacker. Därför är det viktigt att kombinera flera olika skyddslager för att få ett heltäckande skydd. Bredband2 erbjuder väl utvalda säkerhetstjänster som kompletterar varandra och ger både små och stora företag ett fullgott skydd. Bland Bredband2:s säkerhetslösningar hittar man bl.a. följande tjänster:

DDoS-skydd skyddar företag mot överbelastningsattacker som används för att slå ut en tjänst eller webbplats. Genom att analysera trafikflödet kan det

molnbaserade DDoS-skyddet identifiera avvikande trafikmönster. Den skadliga trafiken filtreras automatiskt bort så att den legitima trafiken kan passera så ostört som möjligt.

Cisco Secure Endpoint är antivirusprogram som upptäcker och blockerar olika typer av skadeprogram innan de hinner skada företagets datorer.

Brandvägg skyddar företagsnätverket mot attacker och separerar företagets lokala nätverk från internet samt stoppar angripande som försöker ansluta till eller skanna av verksamhetens datorer. Tjänsten kan levereras som en skalbar molnlösning eller kundplacerad utrustning beroende på kundens behov.

Distansarbete. Med hjälp av krypterade VPN-tunnlar skyddas företagets trafik mot avlyssning. På så sätt kan företagets medarbetare jobba smidigt på distans oavsett var de befinner sig - lika säkert och med åtkomst till samma filer som på jobbet.

Umbrella DNS-skydd blockerar automatiskt åtkomst till kända skadliga servrar och skyddar alla digitala enheter i företagsnätverket från nätfiskeattacker och skadeprogramsspridande sidor. Med hjälp av artificiell intelligens kan skyddet förebygga och förutspå framtida attacker från nya skadliga domäner.

SD-WAN ger företag en skalbar plattform som ökar tillgänglighet, kontaktbarhet, säkerhet och övervakning.

Datacenter

Företag som köper IT-tjänster använder sig alltmer av molnbaserade lösningar med hyrd eller egen kapacitet i kommersiellt drivna datacenter. Bredband2 har ett av södra Sveriges mest moderna datacenter i Malmö. Vid behov i andra delar av landet använder Bredband2 datacenter i nära samarbete med andra aktörer på marknaden.

Det görs för närvarande i branschen stora och omfattande satsningar på nya datacenter av företag som kommer att ha enorma skalfördelar i driften av verksamheten. Det innebär bland annat att det för ett företag som Bredband2 kan vara effektivare att samarbeta med andra än att bygga ett eget center. Bredband2 undviker då också projektering och projektgenomförande, vilket innebär kortare ledtider och lägre risker.

Effektiva system

En viktig del av Bredband2:s infrastruktur är de egenutvecklade datasystemen. CRM-systemet BOSS (Broadband Operation Support Suite) tillsammans med gedigen erfarenhet gör det enkelt att hantera en geografiskt spridd kundstruktur med skiftande behov av olika tekniska lösningar. BOSS har varit och kommer



att kunna vara ett viktigt verktyg och en avgörande framgångsfaktor i processen med att integrera förvärvade verksamheter i Bredband2.

Gemensamt bidrar BOSS och dess ingående moduler till en enhetlig, tydlig och resurseffektiv arbetsprocess vilket ökar effektiviteten, säkerheten och enhetligheten i verksamheten. Det gör det möjligt att dra nytta av synergier och det har en positiv inverkan på kundupplevelsen. Systemen följer kunden från första säljkontakt till levererad tjänst, med löpande drift och underhåll.

En viktig framgångsfaktor i BOSS-projektet är att både applikationskunskap och förståelse för affärslogik och de krav som hela processen från försäljning till leverans och drift ställer, finns internt hos Bredband2. Det är i mycket stor utsträckning framgångsreceptet BOSS som gör att Bredband2 ligger i framkant på marknaden, långt före konkurrenterna. Det gäller både den högkvalitativa administration systemen erbjuder och förmågan att på ett kostnadseffektivt sätt integrera alla de olika standarder som förekommer på nätverksmarknaden, men också hur systemet processtyr företagsförsäljningen mot en ökande omsättning. Det har hittills satsats och kostnadsförts cirka 60 Mkr i utvecklingen av BOSS-systemen.

Bredband2:s infrastruktur

För att leverera tjänster använder Bredband2 olika nätoperatörer. Bredband2 har valt att i första hand samarbeta med nätoperatörer som dels äger kraftfulla fibernät anslutna till hushåll och företag, dels arbetar efter en öppen affärsmodell. Våra nätoperatörer öppnar således sina nät så att flera leverantörer kan erbjuda sina tjänster och produkter på konkurrensneutrala villkor.

Bredband2:s strategi är att inte äga egen passiv

infrastruktur. Det valet skapar en ökad flexibilitet och lägre risker. I takt med att nationella aktörer uppgraderar sin infrastruktur till fiberoptik samtidigt som offentligägda regionala stadsnät i högre grad än någonsin erbjuder öppen affärsmodell, ökar tillgängligheten för tjänsteleverantörer som Bredband2 inom de existerande fibernäten.

Bredband2 har valt att investera i de aktiva beståndsdelarna i fibernäten, vilket är den utrustning som skickar och tar emot de optiska signalerna. Det valet säkerställer egen hög driftkontroll.

Bredband2 har valt att investera i den senaste och bästa aktiva utrustning som finns på marknaden, ett renodlat Cisco-nät. Att erbjuda hög driftkontroll är helt avgörande för kvaliteten på levererade tjänster. Bredband2 arbetar även aktivt med att ständigt förbättra och utveckla redundansen för att på så vis öka säkerheten, tillgängligheten och pålitligheten i nätet.

Förvärvet av Stockholms Stadsnät

Bredband2 förvärvade Stockholms Stadsnät AB med ca 40 000 privatkunder via fiber i exklusiva nät (Brf:er) och ett antal företagskunder.

Avtalet undertecknades den 18 december 2023 men förvärvet var villkorat av tillstånd från Inspektion för strategiska produkter (ISP). Den 15 januari 2024 beslutade ISP att inte vidta några åtgärder. Förvärvet blev därmed definitivt. Tillträde skedde den 1 februari 2024. Bredband2 har historiskt haft en mycket god förmåga att utvinna de synergier som kan uppkomma vid en sammanslagning. Den förvärvade verksamheten kommer att ha en positiv resultatpåverkan från och med tillträdet. De nya kunderna beräknas vara integrerade i verksamheten under våren 2024.



Förvaltningen

Rörelsens intäkter

Nettoomsättningen för 2023 uppgick till 1 579,7 (1 531,4) Mkr. Koncernens nettoomsättning påverkas inte av säsongsmässiga variationer under verksamhetsåret. Den största delen av koncernens nettoomsättning är hänförlig till privata kunder i öppna stadsnät. Antalet bredbandskunder, privata och företag, vid slutet av 2023 var cirka 455 200 (458 500).

Rörelsens kostnader och resultat

Rörliga kostnader för stadsnät redovisas som direkta kostnader. Vissa nätförbindelser, främst avseende företagskunder, redovisas från och med 2021 enligt IFRS 16 i balansräkningen som anläggningstillgångar, på vilka avskrivningar görs, och som finansiella skulder, på vilka i resultaträkningen räknas finansiella kostnader för nät. Rörelseresultatet (EBIT) för 2023 uppgick till 120,0 (94,8) Mkr.

Investeringar, avyttringar

Koncernens nettoinvesteringar i anläggningstillgångar uppgick under 2023 till 28,0 (54,9) Mkr. Investeringarna avser till största delen nätverksutrustning och infrastruktur jämte avgifter och övriga utgifter för installation av fiber.

Bredband2:s förvärv av Stockholms Stadsnät AB för en köpeskilling om ca 50 Mkr (mätt som

Enterprise Value), vilket tillför Bredband2 ca 40 000 bredbandskunder, genomfördes den 1 februari 2024.

Finansiell ställning och kassaflöde

Vid utgången 2023 uppgick koncernens likvida medel till 160,6 (116,9) Mkr. Koncernen har 31,7 (53,3) Mkr i räntebärande banklån. Koncernens beviljade checkräkningskredit med en limit om 50,0 Mkr utnyttjades inte på balansdagen.


Aktieutdelning har skett under första kvartalet 2023 med 76,6 (76,6) Mkr.

Kassaflödet från den löpande verksamheten före förändring av rörelsekapital, uppgick till 233,6 (224,6) Mkr. Kassaflödet efter förändringar i rörelsekapital uppgick till 251,7 (257,5) Mkr. Både privat- och företagskunder förskotts faktureras vilket ger bolaget ett starkt kassaflöde.

Koncernens eget kapital vid utgången av 2023 uppgick till 537,5 (528,7) Mkr, och soliditeten till 42 % (41) %. Minoritetsintresse föreligger inte.

Förlustavdrag och uppskjuten skatt

De ackumulerade skattemässiga underskotten uppgick vid utgången av 2023 till 62,1 (117,2) Mkr, varav koncernen aktiverat 12,8 (24,1) Mkr i uppskjuten skattefordran.



De nya reglerna i IAS12 rörande redovisning av uppskjuten skatt ska tillämpas för räkenskapsår som börjar 1 januari 2023 eller senare. De tillämpas retroaktivt, vilket innebär att jämförelseåret för den uppskjutna skatteskulden och den uppskjutna skattefordran räknas om och effekten från tidigare period ska redovisas som en justeringspost i jämförelseårets ingående balans för balanserade vinstmedel. Den uppskjutna skatteskulden och den uppskjutna skattefordran netto redovisas i balansräkningen.

Personal

Medelantalet anställda i koncernen uppgick under 2023 till 225 (215). Under fjärde kvartalet 2023 har koncernen därutöver haft ett fåtal (under fjärde kvartalet 2022 ett fyrtiotal) konsulter inhyrda för arbete i Umeå och Malmö, främst inom kundtjänst. Därutöver har koncernen haft ca 10 (10) konsulter inhyrda för arbete i Belgrad.

Största aktieägare 31 dec 2023	Antal aktier	Andel kapital/ röster %
Anders Lövgren (inkl bolag)	129 000 000	13,48%
Alcur Select/Grow	114 509 851	11,96%
Odin Small Cap	87 000 000	9,09%
Mark Hauschildt (inkl bolag)	72 755 985	7,60%
Protector Forsikring ASA	54 698 440	5,72%
Försäkringsbolaget Avanza Pension	38 355 178	4,01%
Ulf Östberg (inkl. försäkring)	21 715 384	2,27%
Futur Pension	21 276 331	2,22%
Nordnet Pensionsförsäkring AB	19 667 319	2,05%
SEB Nanocap	18 495 004	1,93%
State Street Bank & Trust, Boston	16 340 780	1,71%
Daniel Krook (inkl. försäkring)	15 000 000	1,57%
Pelagus Konsult AB	13 000 000	1,36%
Övriga	335 280 895	35,03%
	957 095 167	100,00%

Aktien

Bredband2 har cirka 8 300 aktieägare. Aktien är noterad på Nasdaq First North Growth Market. Aktiens slutkurs den 29 december 2023 var 1,516 (1,36) kr, motsvarande ett totalt marknadsvärde om cirka 1 451 (1 302) Mkr. Certified Adviser är Redeye AB.

Antalet aktier uppgick under 2023 (i genomsnitt och vid årets slut) till 957 095 167 (957 095 167) st. Registrerat aktiekapital vid utgången av fjärde kvartalet 2023 är 23 927 379 kronor, samma belopp som under hela 2022. Inga instrument finns som kan orsaka utspädning.

Moderbolaget

Bredband2 i Skandinavien AB (publ) bedriver verksamhet i form av koncernledning.

Nettoomsättningen, som utgörs av fakturering till dotterbolag, uppgick till 15,9 (16,5) Mkr.

Resultat efter skatt uppgick till 2,9 (-1,1) Mkr. Moderbolaget har i mars 2023 genomfört en aktieutdelning för 2022 om 76,6 (76,6) Mkr.

Nettoinvesteringarna uppgick till 0 (0) Mkr. Moderbolagets likvida medel uppgick vid utgången av perioden till 0 (0) Mkr.

Eget kapital uppgick vid samma tid till 297,0 (370,2) Mkr varav fritt eget kapital till 273,0 (346,2) Mkr.

Moderbolagets resultat- och balansräkning i sammandrag redovisas på sidorna 18-19.

Årsstämma

Årsstämma hålls i Stockholm tisdagen den 19 mars 2024 kl. 14:00.

Riskfaktorer

Riskfaktorerna i Bredband2:s verksamhet såsom finansiella risker, beroende av nätägare och underleverantörer, tekniska, politiska och legala risker med mera, finns redogjort för i årsredovisningen för 2022 (sidan 49 ff).

Pågående tvister

Bredband2 AB har överklagat Post- och telestyrelsens beräkning av avgifter för 2020 (till kammarrätten) och 2021 (till förvaltningsrätten). De avgifter som Post- och telestyrelsen debiterat har reserverats fullt ut. Kammarrätten avslag Bredband2 AB:s överklagande för avgifter 2020. Bredband2 AB har överklagat de delar av kammarrättens dom som kan överklagas till Högsta förvaltningsdomstolen och ansökt om prövningstillstånd. Högsta förvaltningsdomstolen har under 2023 avslagit begäran om prövningstillstånd. Ärendet är därmed utagerat.

Skattemyndigheten i Portugal har framställt krav på återbetalning av lämnat statsstöd för år 2013 och 2014 gentemot Alltele Lda, ett dotterbolag till A3 tidigare etablerat på Madeira. Dotterbolaget likviderades långt innan de angivna anspråken framställdes. En advokatbyrå i Portugal har lämnat råd i ärendet och



styrelsen avser i enlighet med advokatbyråns förslag att för närvarande inte vidta några åtgärder i anledning av de framställda anspråken.

Framtidsutsikter

Arbetet med att integrera de kunder som tillkommit i samband med förvärvet av Stockholms Stadsnät kommer att genomföras under första halvåret 2024. Bedömningen är att integrationen kommer att gå smärtfritt. Den förvärvade verksamheten kommer att ha en positiv resultatpåverkan från och med tillträdet den 1 februari 2024.

Ett intensivt arbete pågår med att utveckla och expandera privat- och företagssidan i Bredband2. För närvarande ligger bolagets starkaste fokus på att vidareutveckla företagsförsäljningen. Trots att den under senare år ökat nästan lika starkt som privatsidan finns det en klar utvecklingspotential inom företagsförsäljningen. Bredband2 räknar med att tydligt förbättra förutsättningarna inte bara att försäkra sig om bolagets proportionella andel av den ökande fiberanvändningen i näringslivet, en ökning som bedöms fortsätta under lång tid framöver och som kan ha förstärkts under det senaste året, utan även att erövra en större andel av marknaden på företagssidan. Det ska ske genom att bolaget anpassar affärsmodellen som tillämpas gentemot små och medelstora företag efter det koncept som under många år utgjort grunden för den framgångsrika privatförsäljningen. Men också genom att Bredband2 satsar ytterligare i säkerhetssegmentet gentemot företagen.

En tydlig tendens i marknaden är att främst företagskunderna i ökad utsträckning är medvetna om vikten av att ha en säker IT-miljö och Bredband2 är en naturlig leverantör av säkerhetstjänster som ett tillägg till fibertjänsterna. En fördel när det gäller små och medelstora företag är att det typiskt sett är korta beslutsvägar inom organisationen och lättare att nå beslutsfattaren. Målsättningen är att se en ökad tillväxt

på företagssidan. Även de pågående investeringarna i infrastrukturen, breddningen av produktportföljen och utvecklingen av modernare system ger en långsiktig fördel gentemot konkurrenterna.

Den viktigaste planeringen för framtiden handlar om ökad tillväxt, fortsatt fokus på kostnadssidan och därigenom förbättrade marginaler. Utvecklingsarbete kommer att fortsätta med oförminskad intensitet.

Sammanfattningsvis arbetar Bredband2 minst lika intensivt nu som tidigare med att utveckla verksamheten för att möta framtidens utmaningar.

Revisorns granskning

Bokslutskommunikén har ej varit föremål för revisorns granskning.

Redovisningsprinciper

Koncernredovisningen har upprättats i enlighet med Årsredovisningslagen, RFR 1 Kompletterande redovisningsregler för koncerner, samt International Financial Reporting Standards (IFRS) och tolkningar från IFRS Interpretations Committee (IFRS IC) sådana de antagits av EU. Denna bokslutskommuniké är upprättad enligt IAS 34 Delårsrapportering samt Årsredovisningslagen.

Moderbolagets redovisning är upprättad enligt Årsredovisningslagen och Rådet för finansiell rapporteringsrekommendation RFR 2 Redovisning för juridiska personer. Bokslutskommunikén för moderbolaget är upprättad enligt Årsredovisningslagen. Bokslutskommunikén är upprättad enligt de regler som gäller enligt Nasdaq First North Growth Market – Rulebook.

Kommande ekonomisk information

- Årsredovisning för 2023: 27 februari 2024
- Årsstämma: 19 mars 2024
- Delårsrapport jan - mar: 6 maj 2024
- Delårsrapport jan - jun: 8 aug 2024
- Delårsrapport jan - sep: 6 nov 2024
- Bokslutskommuniké för 2024: 6 feb 2025

Övrig information

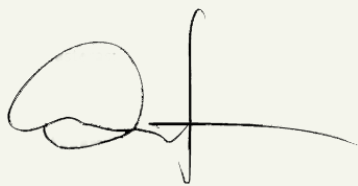
Ekonomiska rapporter och lämnade pressmeddelanden finns tillgängliga från och med publiceringstillfället på Bredband2:s webbplats www.bredband2.com under flikarna Investor relations och Rapporter. Information lämnades för offentliggörande den 7 februari 2024.

Kontaktperson

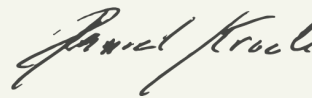
Daniel Krook, VD och ledamot, 070 699 56 60

Stockholm den 7 februari 2024


Bredband2 i Skandinavien AB (publ)



Anders Lövgren
Ledamot, ordförande




Daniel Krook
Ledamot, verkställande direktör



Robert Burén
Ledamot



Rolf Johansson
Ledamot, vice ordförande



Karin Zingmark
Ledamot



Koncernens resultaträkning i sammandrag

Belopp i tkr	2023 okt-dec	2022 okt-dec	2023 jan-dec	2022 jan-dec
Nettoomsättning	403 401	382 831	1 579 725	1 531 361
Rörelsens kostnader				
Direkta kostnader för nät	-261 635	-251 079	-1 037 918	-995 538
Övriga externa kostnader	-34 354	-39 082	-135 354	-161 624
Personalkostnader	-36 008	-33 278	-143 656	-132 942
Avskrivningar av materiella och immateriella anläggningstillgångar	-35 519	-36 081	-142 784	-146 441
Rörelseresultat (EBIT)	35 885	23 311	120 013	94 816
Finansiella poster	-2 384	-2 610	-11 669	-10 456
Resultat före skatt (EBT)	33 501	20 701	108 344	84 360
Skatt	-7 712	113*	-23 030	-10 170*
Periodens resultat	25 788	20 815	85 314	74 190
Resultat per aktie				
Genomsnittligt antal aktier under perioden (tusen st)	957 095	957 095	957 095	957 095
Resultat per aktie (kr)	0,027	0,022	0,089	0,078

Inga instrument finns som kan orsaka utspädning.

*Justering för uppskjuten skattefordran/skatteskuld gällande leasingsavtal.

Koncernens balansräkning i sammandrag

Belopp i tkr	2023-12-31	2022-12-31
Tillgångar:		
Immateriella anläggningstillgångar	723 446	762 025
Materiella anläggningstillgångar	52 569	42 049
Nyttjanderättstillgångar	259 620	271 678
Uppskjuten skattefordran	12 783	24 145
Övriga långfristiga fordringar	6	7
Omsättningstillgångar		
Kundfordringar	65 464	67 855
Varulager	3 606	4 393
Övriga fordringar	732	5 425
Förutbetalda kostnader och upplupna intäkter	15 119	14 802
Summa omsättningstillgångar exkl. likvida medel	84 921	92 474
Likvida medel	160 615	116 893
Summa tillgångar	1 293 960	1 309 271
Skulder och eget kapital:		
Eget kapital hänförligt till moderbolagets aktieägare	537 486	528 740*
Långfristiga skulder och avsättningar:		
Uppskjuten skatteskuld	22 364	23 265*
Räntebärande	5 000	31 667
Långfristig del leasingavtal	152 806	166 104
Kortfristiga skulder och avsättningar:		
Räntebärande	26 667	21 667
Leverantörsskulder	137 707	165 228
Förskott från kunder	178 340	173 233
Övriga skulder	20 780	10 943
Upplupna kostnader	117 288	93 753
Kortfristig del leasingavtal	95 523	94 670
Summa skulder och eget kapital	1 293 960	1 309 271

*Justering för uppskjuten skattefordran/skatteskuld gällande leasingavtal.

Koncernens förändring av eget kapital

Belopp i tkr	2023 jan-dec	2022 jan-dec
Eget kapital vid periodens ingång	528 740	531 118*
Lämnad aktieutdelning	-76 568	-76 568
Periodens totalresultat	85 314	74 190
Eget kapital vid periodens utgång	537 486	528 740*

*Justering för uppskjuten skattefordran/skatteskuld gällande leasingsavtal.

Koncernens kassaflödesanalys i sammandrag

Belopp i tkr	2023 jan-dec	2022 jan-dec
Kassaflöde från den löpande verksamheten före förändring av rörelsekapital	233 559	224 536
Förändring av rörelsekapital	18 122	32 999
Kassaflöde från den löpande verksamheten	251 681	257 535
Kassaflöde från investeringsverksamheten:		
Förvärv av immateriella anläggningstillgångar	122	-30 527
Förvärv av anläggningstillgångar	-28 071	-24 395
Minskning kortfristiga finansiella placeringar		1 051
Kassaflöde från finansieringsverksamheten:		
Lämnad aktieutdelning	-76 568	-76 568
Amotering lån	-21 666	-43 333
Amortering leasingskuld	-86 776	-92 384
Förändring av långfristiga fordringar	5 000	0
Periodens kassaflöde	43 722	-8 621
Likvida medel vid periodens början	116 893	125 513
Likvida medel vid periodens slut	160 615	116 893

Övriga nyckeltal

Belopp i tkr	2023 jan-dec	2022 jan-dec
Nettoomsättning	1 579 725	1 531 361
Bruttovinstmarginal; vinst efter direkta kostnader för nät	34%	35%
Medeltalet anställda under period	225	215
Balansomslutning vid periodens slut	1 293 960	1 309 271*
Räntebärande bankkulder vid periodens slut	31 667	53 333
Likvida medel vid periodens slut	160 615	116 893
Soliditet vid periodens slut	42%	41%
Antalet aktier vid periodens slut	957 095 167	957 095 167
Eget kapital per aktie, periodens slut (kr)	0,562	0,552*
Aktiens kvotvärden (kr)	0,025	0,025

*Justering för uppskjuten skattefordran/skatteskuld gällande leasingsavtal.

Moderbolaget resultaträkning i sammandrag

Belopp i tkr	2023 jan-dec	2022 jan-dec
Nettoomsättning	15 932	16 542
Rörelsens kostnader:		
Direkta kostnader	-41	-18
Övriga externa kostnader	-1 835	-2 384
Personalkostnader	-14 057	-14 140
Avskrivningar av materiella och immateriella anläggningstillgångar	-38	-98
Rörelseresultat (EBIT)	-39	-98
Finansiella poster:		
Erhållna koncernbidrag	0	1 317
Ränta	4 200	-2 336
Bokslutsdisposition	-1 294	0
Resultat före skatt (EBT)	2 868	-1 118
Skatt	-800	0
Resultat	2 068	-1 118

Moderbolaget balansräkning i sammandrag

Belopp i tkr	2023-12-31	2022-12-31
Tillgångar		
Immateriella anläggningstillgångar	8	43
Materiella anläggningstillgångar	38	40
Andelar i koncernföretag	706 505	706 505
Omsättningstillgångar exkl. likvida medel	4 251	99 779
Likvida medel	0	0
Summa tillgångar	710 801	806 367
Skulder och eget kapital		
Eget kapital	296 972	370 155
Obeskattade reserver	1 294	0
Långfristiga skulder		
Räntebärande	52 867	31 667
Kortfristiga skulder		
Räntebärande	26 667	21 667
Icke räntebärande	333 001	382 879
Summa skulder och eget kapital	710 801	806 367

Definitioner

Räntabilitet på genomsnittligt sysselsatt kapital

Rörelseresultat plus finansiella intäkter i procent av genomsnittligt sysselsatt kapital.

Sysselsatt kapital

Balansomslutning minskad med icke räntebärande skulder inklusive uppskjuten skatt.

Räntabilitet på genomsnittligt eget kapital

Årets resultat i procent av genomsnittligt eget kapital.

Eget kapital

Eget kapital vid årets slut. Genomsnittligt eget kapital har beräknats som ingående plus utgående eget kapital dividerat med två.

Eget kapital per aktie

Utgående eget kapital dividerat med antal aktier på balansdagen.

Soliditet

Utgående eget kapital i procent av balansomslutning.

Skuldsättningsgrad

Utgående räntebärande skulder dividerade med utgående eget kapital.

Räntetäckningsgrad

Resultat efter finansiella poster plus finansiella kostnader dividerat med finansiella kostnader.

Genomsnittligt antal anställda

Beräknat som genomsnittligt antal heltidstjänster i koncernen.

Rörelseresultat (EBIT)

Resultat före finansiella poster och skatt.

Resultat per aktie

Årets resultat dividerat med genomsnittligt antal aktier.

Organisk tillväxt

Omsättningsökning som inte tillkommit via förvärvad verksamhet.

Uppskjuten skattefordran

Värdet av ackumulerade förlustavdrag fastställda i senaste taxeringen, minskat med årets beräknade förändringar av förlustavdragen.

Förskott från kunder

Inbetalningar från förskottsfakturering (oftast månads- eller kvartalsvis) som härrör till period efter balansdagen.

Rörelsekapital

Kortfristiga fordringar minus kortfristiga ej räntebärande skulder.

Resultat före av- och nedskrivningar

Resultat efter finansnetto plus av- och nedskrivningar. Redovisas i Kassaflödesanalysen som kassaflöde från den löpande verksamheten före förändring av rörelsekapital mm.

Ordlista för branschen

5G

5:e generationens mobilnät, senaste stora utvecklingsfasen av mobila telekommunikationsstandarder (efter 4G). De första kommersiella systemen startade 2019.

ADSL

Teknik för att leverera bredband via det publika telefonnätet.

ARPU

Average Revenue Per Unit. Genomsnittlig intäkt per kund.

Churn

Andel kunder som upphör att konsumera en leverantörstjänst under en specifik mätperiod.

Hosting

Samlingsterm för tjänster där operatören tillgängliggör serverkapacitet från sina datahallar/datacenter till kunderna.

IoT

Internet-teknik som gör att vardagsföremål som hushållsapparater, maskiner, fordon och byggnader, med inbyggd elektronik och internetuppkoppling, kan styras eller utbyta data över Internet.

IP

Internet Protocol. Teknik som används för kommunikation över Internet.

IP-telefoni

Kallas även VoIP, Voice over IP. Liknar vanlig telefoni med den skillnaden att teletrafiken går över bredbands- eller datanät och baseras på IP-teknik.

IP-Centrex

Virtuell telefonväxel med telefoni via en Internetanslutning.

ISDN

Integrated Services Digital Network. Standard för digital telefoni/datakommunikation.

ISP

Internet Service Provider. Leverantör av Internetkapacitet.

Molntjänster

Tekniken där skalbara resurser, exempelvis lagring och funktioner, tillhandahålls som tjänster via Internet.

Migrera

Flytta kunden till en annan leverantör eller plattform.

Mbps

Megabit per sekund. Hastighetsmått på dataöverföring.

OPEX per kund

Operational Expenditures. Alla kostnader förutom direkta och anskaffningskostnader samt avskrivningar delat med antal kunder, ett mått på hur effektivt verksamheten bedrivs.

Peering

Internetoperatörer som, under vissa förutsättningar, byter Internettrafik med varandra utan att ta betalt av varandra. Utbytet sker oftast i anslutning till en större Internetknutpunkt.

PTS

Post- och Telestyrelsen. Är den myndighet som bevakar telekommunikation, IT, radio och post i Sverige.

PSTN

Public Switched Telephone Network. Ett världsomspännande nätverk bestående av kretskopplade telefonväxlar och förbindelser som levererar traditionella telefonitjänster till allmänheten, s.k. plain old telephone service (POTS) samt ISDN.

Rack

En förkortning av datarack eller serverrack, vilket är en ram för montering av elektronisk apparatur.

Redundant

Ett system med krav på hög tillgänglighet kan behöva utformas med redundans, vilket innebär att vitala delar finns i två exemplar som under normal drift kan dela arbetet mellan sig, men där den ena vid behov kan ta över arbetet.

RGU

Totalt antal levererade och fakturerbara tjänster, antal aktiva fasta telefonkunder, antal konsumerande mobilabonnemang, antal konsumerande IP-linjer, antal bredbandsabonnemang och antal övriga tjänster.

Serverhosting

Colocation. Ett företag placerar sin egenägda server fysiskt på annan plats i syfte att få service, backup, teknisk administration etc.

SIP-trunk

Uppkoppling av växel till det fasta nätet via en SIP-trunk som fungerar som en brygga mellan ISDN-växel och IP-nätet.

SLA

Service Level Agreement. Avtal som anger graden av tjänster i drift och underhåll.

Streaming

Strömmande media. Uppspelning av ljud- och videofiler på dator/mobiltelefon samtidigt som de överförs över Internet.

Telemarketing

TM. Försäljning via telefon.

Terminera

Överlämna ett samtal till den operatör som har samtalsmottagaren ansluten i sitt nät.

Bredband2 i Skandinavien AB (publ)
org.nr 556346-9062

Huvudkontor:
Peter Myndes Backe 16, 118 46 Stockholm (Besöks- och postadress)
Telefon: 0770 – 811 000
E-mail: info@bredband2.se
www.bredband2.com