

Årsredovisning

2023

Bredband2

Innehåll

Kalender	4
Bredband2 i korthet	5
2023 i korthet	6
Utblick 2024	7
VD har ordet	9
Detta är Bredband2	10
Bredband2:s affär	13
Ordföranden om likviditet, förvärv och utdelning	19
Bredband2:s organisation under år 2023	20
Aktien	21
Ett axplock av våra kunder	23
Förvaltningsberättelse	24
<u>Not 1</u> . Redovisningsprinciper	40
<u>Not 2</u> . Risker	50
Övriga noter	52
Revisionsberättelse	71
Årsstämma	75
Styrelsen	76
Ordlista för branschen	78
Definitioner	80

Den reviderade årsredovisningen och koncernredovisningen omfattar sidorna 24-70.

Kalender

Denna årsredovisning för verksamhetsåret 2023 publiceras på Bredband2:s hemsida den 27 februari 2024.

Årsstämma för Bredband2 i Skandinavien AB (publ) äger rum tisdagen den 19 mars 2024 kl. 14.00. Se vidare information på sidan 75.

Kommande ekonomisk information

- ▶ Delårsrapport för tre månader: 6 maj 2024
- ▶ Delårsrapport för sex månader: 8 augusti 2024
- ▶ Delårsrapport för nio månader: 6 november 2024
- ▶ Bokslutskommuniké för 2024: 6 februari 2025

Rapporter, årsredovisningar och pressreleaser kan laddas ned från www.bredband2.com

Bredband2 i korthet

”En smidig och trygg digital vardag för alla”

Bredband2 är en etablerad leverantör av data- och telekommunikation samt säkerhetslösningar som vänder sig till både företag och privatpersoner. Som Sveriges tredje största fiberleverantör ser vi till att en halv miljon kunder kan ta del av internets möjligheter på ett tryggt och smidigt sätt.

För oss handlar relationen till våra kunder om så mycket mer än att leverera stabila tjänster. Genom att ge tillgång till det som våra kunder behöver mest skapar vi möjligheter för dem att kommunicera, jobba, lära och underhålla sig på ett säkert sätt. Och det är en självklarhet för oss.

Bredband2 i Skandinavien AB (publ) grundades 1989 och hade vid årsskiftet cirka 8 300 aktieägare med notering på Nasdaq First North Growth Market.

2023 i korthet

Bredband2 redovisar en nettoomsättning på 1 580 (1 531) Mkr för 2023. Resultatet EBIT uppgår till 120 (95) Mkr. EBIT har förbättrats med 26,5 % jämfört med samma period föregående år. Styrelsen föreslår att årsstämman beslutar om höjd utdelning till 0,09 (0,08) kr per aktie, motsvarande totalt 86,1 (76,6) Mkr och att utdelningen betalas ut med 0,05 kr i mars och 0,04 kr i september.

- ▶ Nettoomsättningen uppgick till 1 579,8 (1 531,4) Mkr.
- ▶ Resultatet före avskrivningar (EBITDA) uppgick till 262,8 (241,3) Mkr.
- ▶ Resultatet efter avskrivningar men före förvärvsavskrivningar (EBITA) uppgick till 153,1 (128,7) Mkr.
- ▶ Rörelseresultatet (EBIT) uppgick till 120,0 (94,8) Mkr.
- ▶ Resultatet före skatt (EBT) uppgick till 108,3 (84,4) Mkr.
- ▶ Resultatet efter skatt uppgick till 85,3 (74,2) Mkr.
- ▶ Resultatet per aktie var 0,089 (0,078) kr.
- ▶ Kassaflödet från den löpande verksamheten är fortsatt starkt. Kassen vid utgången av 2023 uppgick till 160,6 Mkr. Koncernen har 31,7 Mkr i räntebärande förvärvslån.
- ▶ Fjärde kvartalet 2023 visar en rörelsemarginal på 9 %, vilket överträffar tidigare meddelad målsättning.
- ▶ Antalet bredbandskunder var vid årsskiftet ca 455 200 (458 500).
- ▶ Under december 2023 tecknades avtal om förvärv av Stockholms Stadsnät AB.
- ▶ Bredband2:s företagsaffär har förstärkts med fler säljare mot små och medelstora företag.
- ▶ Bredband2 har högst betyg på Trustpilot bland de största internetleverantörerna i Sverige.
- ▶ Bredband2 är ett av företagen bakom den uppmärksammade rapporten "Unga kvinnor och tech" och har även instiftat ett stipendium för techutbildning för kvinnor.


Händelser efter årets utgång

- ▶ Bredband2 förvärvade Stockholms Stadsnät AB för ca 50 Mkr baserat på Enterprise value. Bolaget omsätter knappt 50 Mkr på årsbasis med god lönsamhet och har en stark marknadsnärvaro i Stockholmsregionen. Därigenom tillkom ca 40 000 nya bredbandskunder. Den förvärvade verksamheten har en positiv resultatpåverkan från och med tillträdet den 1 februari 2024.
- ▶ Styrelsen föreslår att årsstämman beslutar om höjd utdelning till 0,09 (0,08) kr per aktie, motsvarande totalt 86,1 (76,6) Mkr och att utdelningen betalas ut med 0,05 kr i mars och 0,04 kr i september.

Utblick 2024

Räkenskapsåret 2024 kommer att präglas av arbetet med att stärka varumärket, integrera Stockholms Stadsnät i verksamheten och öka takten i den organiska tillväxten.

- ▶ Fokus kommer att ligga på att förbättra kundens upplevelse, främst i digitala media, av Bredband2 som partner och leverantör och på att öka effektiviteten i all hantering.
- ▶ Under första halvåret 2024 kommer arbetet med att integrera Stockholms Stadsnät att genomföras.
- ▶ Satsningen på företagssidan fortsätter under 2024 med fokus på att digitalisera processer och att öka försäljningen av nätverk/datakomlösningar, mobil/växeltjänster, säkerhet och datacenter. Förvärvet av Stockholm Stadsnät stärker affärsområdet Exklusiva nät.
- ▶ Den interna vidareutveckling av affärssystemet BOSS kommer att fortsätta, nu med ökat fokus på den digitala kundkontakten.
- ▶ HR fortsätter sitt arbete med att utveckla interna processer och sitt uppdrag med att stärka Bredband2:s kultur och medarbetarnöjdhet. Målsättningen är att på så sätt stärka varumärket inifrån, genom nöjda och engagerade medarbetare.
- ▶ Mot privatmarknaden kommer löpande satsningar att göras för att öka försäljningen av tilläggstjänster som mobil access och telefoni, säkerhetspaket och övriga mervärden.
- ▶ Arbetet med varumärket kommer att präglas av bolagets engagemang inom digital inkludering, främst genom det återkommande projektet Upptech Framtiden där fler unga kvinnor ska attraheras till techbranschen, och genom att bolaget går in som stödjande kraft inom flera nationella satsningar på esport och gaming. Att nå ut nationellt med "Helt Vanligt Internet" där människor spelar, umgås och utvecklas i sin vardag, är en viktig hörnsten för att ytterligare stärka varumärket i en digital värld.

A portrait of a middle-aged man with short brown hair, smiling slightly. He is wearing a dark blue suit jacket over a light blue button-down shirt. The background is a plain, light-colored wall.

”Jag ser verkligen fram emot ett riktigt spännande 2024!”

VD har ordet

Jag ser verkligen fram emot ett riktigt spännande 2024!

Det blev en bra avslutning på det gångna året med fortsatt ökad omsättning, positivt kundintag, tydligt förbättrade marginaler och ett förvärv som tillför Breddband2 många värdefulla delar. Detta tar oss in i det nya året på en högre nivå och vi ser fram emot en fortsatt positiv utveckling framöver.

Vi har även stärkt vår position som tredje störst i landet på fibermarknaden och vi kommer att passera en halv miljon bredbandskunder under året, vilket får ses som en fantastisk milstolpe i bolagets historia.

Förvärvet av Stockholms Stadsnät passar perfekt in i vårt nuvarande affärsområde Exklusiva nät där vi nu även stärker vår närvaro i Stockholmsregionen med ytterligare säljförmåga. Tidigare förvärv visar att Breddband2 har en mycket god förmåga att utvinna de stora synergier som finns vid en sammanslagning, vilket vi är säkra på även kommer kunna realiseras i detta övertagande. Framöver är vi fortsatt intresserade av förvärv och kommer löpande att titta på olika möjligheter inom alla relevanta affärssegment.

Breddband2 har en lång historik av stark organisk tillväxt och vi har under slutet av året som gått ökat marknadsföringsaktiviteterna och genomfört kampanjer med attraktiv prissättning på privatsidan, vilket gett ökat intag av nya kunder. Det är viktigt att vi har en stark motor där vi för egen maskin växer organiskt även om den totala tillväxten förväntas bestå även av förvärv.

Företagsförsäljningen har genomgått en förändring där vi centraliserat stora delar av arbetet, vilket har gett en positiv effekt i aktiviteter och kompetensutbyte. Vi ser tydligt att denna förändring är helt rätt och har rekryterat fler säljare där avdelningen nu är på den nivån vi planerat inför 2024. Arbetet med omställningen till en mer digital kundresa går enligt plan och stora delar av detta kommer att lanseras under första halvåret 2024 för alla affärsområden på företagssidan. Vi har förstärkt både marknads- och företagsavdelningen med nya kompetenser för att fokusera på den digitala kundresan ännu mer framåt. Samarbetet mellan sälj- och marknadsavdelningarna har utvecklats väldigt positivt och är ett viktigt samspel för att vi långsiktigt ska lyckas på marknaden. Marknadsavdelningen tar ett ökat ansvar för att nå potentiella kunder så att säljorganisationen kan fokusera mer på försäljning och kundvård.

Flera mätningar visar att kännedomen om vårt varumärke fortsätter att öka. Det är avgörande i ett längre perspektiv och det är många faktorer som påverkar varumärkets styrka. En viktig faktor är hög kundnöjdhet som vi lägger mycket fokus på. Vi har under lång tid haft högst betyg på Trustpilot av Sveriges största Internetleverantörer, vilket visar att arbetet gett positiva effekter.

Våra tre primära tjänsteområden är bredbandstjänster, telefonitjänster och säkerhet. Idag är vi tredje störst på marknaden för fibertjänster, som är vår största affär. Telefoni är ett segment där vi ser stor potential och vi har vi en bra utgångspunkt för att nå framgång där. De viktigaste tjänsterna inom telefoni är mobilt bredband och mobiltelefoni. Där har vi goda konkurrensförutsättningar gentemot både privat- och företagskunder. För säkerhetstjänster finns det en naturlig position för oss på marknaden där vi ser en starkt ökad efterfrågan. Både privat- och företagssidan har goda förutsättningar att växa inom alla dessa områden under de kommande åren.

Allt detta, tillsammans med vår finansiella ställning med starka kassaflöden under fortsatt lönsam tillväxt, ger oss goda förutsättningar att hålla ett högt tempo framöver samtidigt som vi kan bibehålla den höga kvaliteten i arbetet. Jag ser fram emot ett riktigt bra år och en framgångsrik utveckling framöver. Jag är helt övertygad om att vi kommer att lyckas.



Daniel Krook, VD

Detta är Bredband2

Bredband2 är en etablerad leverantör av datakommunikation och säkerhetslösningar. Med ett av Sveriges största nät levererar vi stabil fiberuppkoppling till en halv miljon kunder i hela landet. Vi erbjuder pålitliga och snabba tjänster till både företag och privatpersoner, med ett engagemang som särskiljer oss från andra aktörer på marknaden.

Bredband2 fokuserar på framtidens teknologi, optisk fiber. Strategin är att ha ett eget nationellt nät där vi äger och kontrollerar den aktiva delen av infrastrukturen, men vi äger inte den passiva delen. Detta ger oss en ökad flexibilitet och lägre risk. Kontrollen över den aktiva delen gör att vi har samma driftförutsättningar och säkerhet i nätet som om vi även ägt den passiva delen.

Vi drar fördelar av att tillgängligheten inom fibernäten ökar i rask takt genom att både privata nationella aktörer och merparten av de offentligägda regionala stadsnäten har valt en öppen affärsmodell. Detta innebär att de släpper in tjänsteleverantörer som Bredband2 på konkurrensneutrala villkor i sina fibernät.

Vision

En smidig och trygg digital vardag för alla.

Vår filosofi

Fiber är infrastruktur som knyter människor samman. Vi förser därför våra kunder inte bara med snabb teknik och relevanta tjänster.

Vi levererar möjligheter till människor och företag, möjligheter att kommunicera med och förstå omvärlden, möjligheter att underhålla sig själv och andra, att skaffa sig ny kunskap, utbilda sig, göra affärer och bidra till ett samhälle som fungerar bättre och är enklare att leva i.

Affärsidé

Bredband2 levererar pålitliga och kraftfulla kommunikationstjänster tryggt till konsumenter och företag i Skandinavien. Vi är en utmanare i branschen med hög kvalitet och kompetenta medarbetare.

Vi ökar vårt fokus på företagssegmentet. Vi har ett komplett och skalbart erbjudande av internettjänster, telefoni, växelösningar, datacenter och andra avancerade tjänster med fokus på kvalitet och

säkerhet för alla företag. Till privatsegmentet levererar vi bland annat bredband, telefoni, mobilt bredband och TV via öppna stadsnät, allmännyttiga hyresfastigheter och bostadsrättsföreningar.

Mål

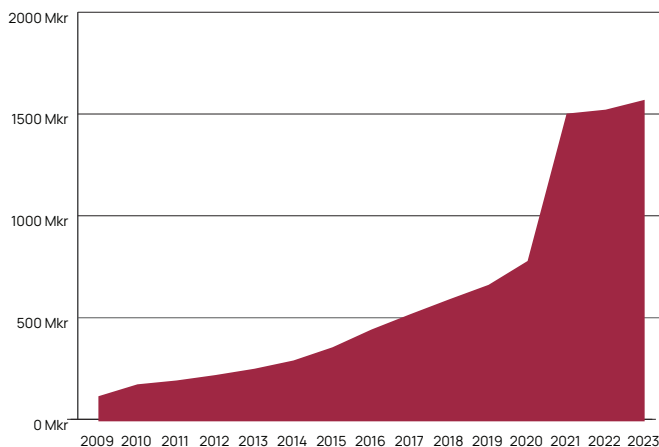
Med bibehållet positivt resultat strävar vi efter att öka tillväxttakten och höja kvaliteten i våra tjänster och kontakter med kunden för att nå en uthållig lönsamhet på allt högre nivå.

Vårt mål är att stärka positionen som den ledande leverantören av bredbandstjänster via fibernät på den svenska marknaden. Idag erbjuder vi tjänster i samtliga svenska nät av någon storlek och med öppen affärsmodell och kommer att etablera verksamhet på de orter där det kan ske med lönsamhet i takt med att fler stadsnät och fastighetsnät inför en öppen affärsmodell.

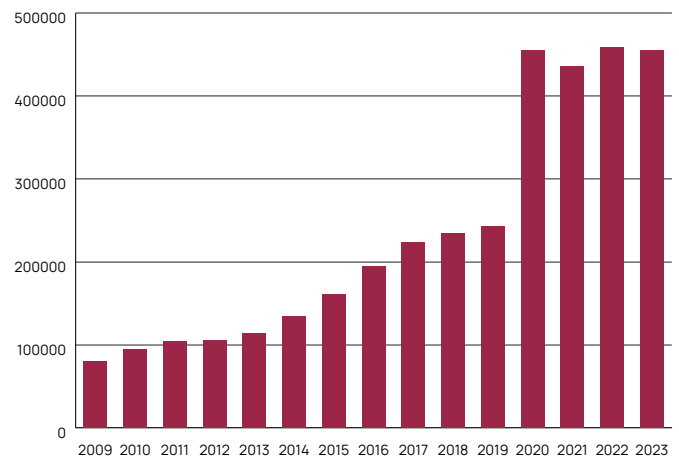
Koncernen

Nyckeltal	Helår 2023	Helår 2022
Omsättning (Mkr)	1 579,7	1 531,4
Resultat före av- och nedskrivningar (Mkr)	262,8	241,3
Rörelseresultat (Mkr)	120,0	94,8
Resultat efter skatt (Mkr)	85,3	74,2
Resultat per aktie (kr)	0,089	0,078
Kassaflöde före förändring av rörelsekapital (Mkr)	250,2	228,2
Medelantalet anställda	225	215
Antal kunder vid årets slut	455 200	458 500
Omsättningsökning i %	3,2%	1,3%

Omsättning (Mkr)



Kundutveckling (st)





]

S

↓

Bredband2:s affär

Intäktsfördelning

Intäktsfördelning	Helår 2023	Helår 2022	Okt-Dec 2023	Okt-Dec 2022
Intäkter	1 579 725	1 531 361	403 401	382 831
Fördelas %				
Privatmarknad	76,5	77,3	77,3	76,6
Företagsmarknad	23,5	22,7	22,7	23,4

Fundamentet i moderna kommunikationstjänster är anslutning via optisk fiber. Bredband2 har under lång tid varit aktiv i det pågående teknikskiftet och skaffat sig nödvändig spetskompetens inom fiber. Rapporter från Bredbandskollen visar att Bredband2:s kunder har tillgång till ett av Sveriges snabbaste fibernät. Bredband2 var den första i Sverige att leverera en snitthastighet över 100 Mbit/s i fibernät (medelvärde av 365 000 mätningar via Bredbandskollen). Bredband2 levererade enligt rapporterna en genomsnittlig kapacitet på 108 Mbit/s för att ta emot data i fibernätet och hade den högsta snitthastigheten för att skicka data. Bredband2 har också haft de snabbaste svarstiderna i nätet under alla år då mätningarna sammanställts. Avgörande för utfallet är den höga kvaliteten i Bredband2:s infrastruktur. Bredband2 har ett tekniskt fokus på att förhindra driftstörningar, bland annat genom ett renodlat Cisco-nät som är byggt i en redundant ringstruktur. Stamnätet övervakas varje sekund, året om för att säkerställa maximal tillgänglighet och tillförlitlighet. Om en kabel kapas vid grävarbeten tar en annan kabel över internettrafiken sekundsnabbt. Investeringar har gjorts i Cisco-utrustning för stamnätet för att ytterligare förbättra effektiviteten.

Bredband2:s organisation är byggd för snabb, personlig, pålitlig och flexibel service, vilket ger gedigen kvalitet i både produktion, leverans och support. På en konkurrensintensiv marknad är behovet av att skilja sig från mängden avgörande.

För att säkerställa en god kundupplevelse genomför Bredband2 undersökningar där kunder ombeds ge omdömen och feedback kring upplevd service, så kallade NPS-mätningar. Bredband2:s service får högt betyg. I kundundersökningarna är "snabba", "personliga" och "flexibla" vanliga omdömen.

Även i externa mätningar syns effekterna av

bolagets satsning på kundupplevelse. På Trustpilot har Bredband2 haft högst betyg av Sveriges största Internetleverantörer under en längre tid.

Fokus på fiber

Fiber fortsätter att växa

Sverige ligger i tåten när det gäller tillgång till och användning av internet. Trots det går den svenska marknaden in i en mättnadsfas. Det totala antalet bredbandsuppkopplingar väntas framöver växa endast måttligt. Antalet användare minskar i de två hittills dominerande teknikerna för bredbandsuppkoppling, via telefonnätet (ADSL) och kabel-TV-nätet. Däremot väntas de fiberbaserade uppkopplingarna fortsätta att växa mycket snabbt, enligt Post- och telestyrelsen (PTS). Det gynnar Bredband2. De främsta skälen till teknikskiftet är följande:

- Fibernäten har betydligt snabbare och stabilare förbindelser, vilket krävs för medietjänster som högupplöst TV, video-on-demand och online-spel.
- De fiberanslutna kunderna behöver inte modem som i ADSL- och TV-nät; det räcker med att ansluta datorerna via en vanlig nätverkssladd.
- Fiberanslutningar är generellt sett billigare för kunderna.

Regeringens ambitioner

Bredbandsfrågor tar allt större plats och får allt större betydelse för administrationen på den regionala nivån. Länsstyrelsernas arbete med bredbandsfrågor

har överlag utvecklats väsentligt under senare år. Regeringen fastställde en strategi i slutet av 2016 för ett helt uppkopplat Sverige år 2025. Det finns flera bredbandsstödsprojekt, en del EU-finansierade, som syftar till att påverka regelverk och att stödja utvecklingen av infrastruktur på landsbygden. Med regeringens uttalade ambitioner och stöd från PTS finns det goda förutsättningar att satsa och investera i fibernät. Stadsnäten, Telia (Skanova) och IP-Only är de viktigaste aktörerna i genomförandet av utbyggnaden.

Fiber är basen – mobilt komplement

Efterfrågan på snabb, högkvalitativ mobil uppkoppling som ett komplement till det fasta bredbandet ökar och antalet mobila anslutningar växer snabbt. Bredband2 erbjuder därför mobil bredbandsanslutning, Mobilt bredband. Statistiken från PTS visar att vid utgången av 2022 ökade andelen internetabonnemang som levereras via fiber till 81,4%. Antal internetabonnemang via fiber är nu 3,5 miljoner till antalet och är den uppkopplingsform som används i fyra av fem fall.

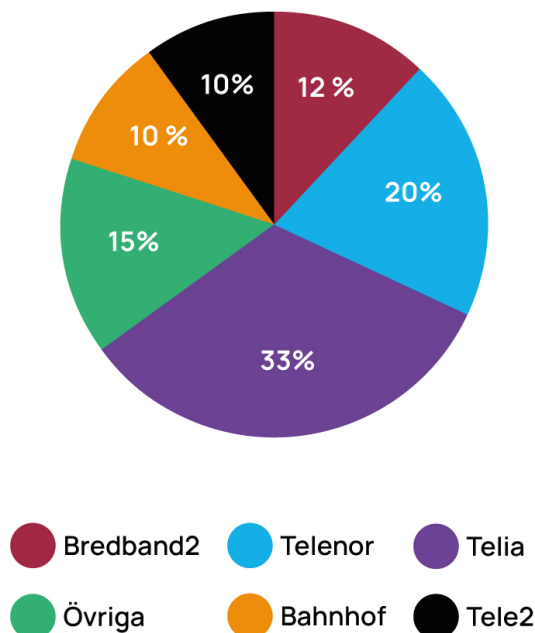
Hushåll har fler och fler enheter som behöver kopplas upp mot internet: telefoner, flera datorer, TV och annat. En mobil uppkoppling har begränsad möjlighet att försörja flera användare och tillämpningar samtidigt, framför allt om det ställs högre krav på prestanda. PTS har vid flera tillfällen påpekat bristerna med mobil uppkoppling. Att förtäta näten för radiobaserad trafik med fler celler (sändarmaster) är både kostsamt och kräver tillstånd för varje etablering, en process som tar tid och ofta möter motstånd. Därutöver innebär radiobaserad trafik att det frekvensområde som tilldelats bara tillåter en viss informationsmängd i varje enskilt ögonblick.

5G-tekniken utvecklas och introduceras nu i långsam takt, och den utgör snarare en intressant möjlighet för Bredband2 än ett hot mot fibertekniken framöver. Utbyggnaden av 5G kommer att pågå under många år och bedömare menar att en nationell täckning är på plats först efter 2030. När utbyggnaden nått så långt att den är praktiskt användbar menar många bedömare att 5G kommer att vara ett komplement till fiber snarare än en konkurrent. Fredrik Tuveesson, professor i radiosystem i Lund, har sagt: "För privatpersoner är 5G ingen revolution. Vill du ha snabb mobilsurf så har du det redan i dag, det problemet löstes när 4G kom. Det här är något som operatörerna behöver för att få mer kapacitet och för att kunna avlasta sina 4G-nät." Bredband2 följer utvecklingen noga, och ser utbyggnaden av 5G som en möjlighet och en potentiell förlängd arm till det rikstäckande fibernätet.

Privatmarknaden

Under 2023 svarade privatkunder för cirka 77 % av Bredband2:s omsättning. Till privatkunderna levererar Bredband2 en effektiv internetuppkoppling och erbjuder

därutöver tilläggstjänster som routerabonnemang, säkerhetspaket, telefoni och mobilt bredband.



Marknadsposition i samtliga nät, 2023 H1.

Öppna nät

Bakgrunden till den öppna affärsmodellen

Bredband2:s tillväxt har främst skett i öppna stadsnät som tillämpar en öppen affärsmodell. Den fortsatta tillväxten väntas i första hand ske i dessa nät. En öppen affärsmodell är inom EU en grundläggande princip för elektronisk kommunikation. I bredbandssegmentet finns inte samma detaljreglering som för fast och mobil telefoni, men det svenska regelverket för bredband förutsätter en öppen affärsmodell om utbyggnaden sker med stöd av offentliga medel. I Sverige övervakas bredbandsaktörerna på marknaden av Post- och telestyrelsen, PTS. I myndighetens strategiska agenda är det särskilt två områden som är prioriterade och förväntas ge stora positiva effekter:

- Att skapa förutsättningar för utbyggnad av IT-infrastruktur med hög kapacitet. PTS skriver: "Den stora utmaningen på bredbandsområdet framöver handlar om att kapacitetskrävande tjänster ställer allt högre krav på näten."

- Att skapa förutsättningar för ökad konkurrens på bredbandsområdet. PTS skriver: "Marknadsutvecklingen visar att det fortfarande finns konkurrensproblem på bredbandsområdet. Vissa problem är förknippade med tillträde till det metallbaserade accessnätet. Den teknikutveckling som nu sker med en migrering från koppar- till fiberinfrastruktur kan innebära nya tillträdesproblem."

Näringsdepartementet har gett PTS i uppdrag att utreda nätmarknaden och regelverket. Bredband2 följer utvecklingen mycket noga och lanserar tjänster i alla öppna nät där det är möjligt att göra så till konkurrenskraftiga priser med lönsamhet.

Bredband2 är en ledande aktör i öppna nät

Bredband2 är en av Sveriges största tjänsteleverantörer i öppna stadsnät. Stadsnäten är Bredband2:s viktigaste plattform för att nå kunder. Näten ägs vanligen av kommuner, allmännyttiga bostadsföretag eller kommunala energibolag och når successivt en allt större del av landets befolkning. Bredband2:s mål är att finnas på alla orter där verksamheten kan bedrivas lönsamt och fortsätter etablera sig i de stadsnät och fastighetsnät som inför en öppen affärsmodell.

Exklusiva nät

Många hushåll är anslutna till internet via exklusiva nät där en enda operatör levererar en internettjänst till hela fastigheten. Ofta är det fallet när Bredband2:s kund är en fastighetsägare eller en bostadsrättsförening som erbjuder hushållen en gemensam internettjänst i en gruppanslutning. Av Bredband2:s privatkunder finns 22 % i exklusiva nät.

Företagsmarknaden

Under året svarade företagskunder för cirka 23 % av Bredband2:s omsättning. Företagstjänsterna är uppdelade i fem områden: datakommunikation, nätverk, telefoni/växeltjänster (inklusive mobiltelefoni) säkerhet och datacenter. Tillsammans utgör dessa en komplett kommunikationsplattform för företag.

Datakommunikation

Datakommunikation utgör idag cirka 82 % av Bredband2:s företagsmarknad.

Bredband2 erbjuder trygg uppkoppling via fiberoptik för alltifrån det mindre företaget med enkelt internetbehov till den stora internationella koncernen med många olika kontor och höga krav på drift- och informationssäkerhet. Företagets behov, storlek och lokala förutsättningar påverkar utformningen av leveransen. Vanliga tilläggstjänster

är Redundans, Avancerad routing och VPN-tjänster som anpassas efter kundens behov och önskemål.

Redundans innebär att en alternativ uppkoppling tar över om den första anslutningen av något skäl fallerar. Tjänsten efterfrågas främst av företag där konstant tillgänglighet till kommunikation är kritisk. Både fasta och trådlösa förbindelser används för att säkerställa en ökad och önskad nivå av tillgänglighet för kunden. Den redundanta förbindelsen kan ha samma kapacitet som, eller lägre kapacitet än, den primära förbindelsen, det vill säga mellan 1 Mbit/s och 100 Gbit/s. Eftersom driften till större del är automatiserad innebär övergång till alternativ väg minimal påverkan på kunden.

Avancerad routing ger kunden möjlighet att utifrån sina individuella behov nyttja sin internettjänst tillsammans med egenägda IP-adresser, inom ramen för grossistverksamhet och anslutning till andra operatörer. För andra syften möjliggör avancerad routing användning av andra routingprotokoll än standard (RIP, OSPF, BGP). Detta gör att även enkla tjänsteuppsättningar kan skala upp till de högst ställda funktionskraven.

Via **VPN-tjänster (Virtuella Privata Nätverk)** kan kunden centralisera sin teknik, koppla ihop servrar och använda flera applikationer samtidigt utan risk för fördröjning. Tjänsten kopplar samman alla verksamhetsorter och kontor i ett gemensamt nätverk, vilket skapar förutsättningar för att optimera och ytterligare effektivisera den egna verksamheten. Nya kontor kan enkelt läggas till i nätverket både nationellt och internationellt.

Telefoni/Växeltjänster och Mobiltelefoni

Bredband2:s telefonilösningar skräddarsys efter kundens behov och efter önskad funktion. Bolagets produktportfölj innehåller en bred tjänsteflora av SIP-trunk, molnväxel, telefoni samt mobiltelefoni.

Bredband2:s växellösning är helt molnbaserad. Potentiella och befintliga kunder behöver därför inte investera i dyr hårdvara eller egen telefonikompetens.

Produktportföljen omfattar även flertalet tilläggstjänster såsom svarsservice, telefonkonferens, samtalsinspelning och omfattande statistikverktyg. Bredband2:s växellösning har också fullt stöd för alla på marknaden förekommande kontaktcenterlösningar och de flesta samarbetslösningar, inklusive MS Teams.

Detta sammantaget innebär att Bredband2 kan erbjuda en komplett lösning inom alla kundsegment och gör bolaget redo för ökande marknadsandelar.

Säkerhetstjänster

Ökad IT-säkerhet blir allt viktigare för företag idag. Dock finns det ingen enskild produkt som kan stoppa alla

digitala attacker. Därför är det viktigt att kombinera flera olika skyddslager för att få ett heltäckande skydd. Bredband2 erbjuder väl utvalda säkerhetstjänster som kompletterar varandra och ger både små och stora företag ett fullgott skydd. Bland Bredband2:s säkerhetslösningar hittar man följande tjänster:

DDoS-skydd skyddar företag mot överbelastningsattacker som används för att slå ut en tjänst eller webbplats. Genom att analysera trafikflödet kan det molnbaserade DDoS-skyddet identifiera avvikande trafikmönster. Den skadliga trafiken filtreras automatiskt bort så att den legitima trafiken kan passera så ostört som möjligt.

Cisco Secure Endpoint är antivirusprogram som upptäcker och blockerar olika typer av skadeprogram innan de hinner skada företagets datorer.

Brandvägg skyddar företagsnätverket mot attacker och separerar företagets lokala nätverk från internet samt stoppar angripare som försöker ansluta till eller skanna av verksamhetens datorer. Tjänsten kan levereras som en skalbar molnlösning eller kundplacerad utrustning beroende på kundens behov.

Distansarbete. Med hjälp av VPN-tunnlar skyddas företagets trafik mot avlyssning. På så sätt kan företagets medarbetare jobba smidigt på distans oavsett var de befinner sig - lika säkert och med åtkomst till samma filer som på jobbet.

Umbrella DNS-skydd blockerar automatiskt kända skadliga servrar och skyddar alla digitala enheter i företagsnätverket från nätfiskeattacker och skadeprogramsspridande sidor. Med hjälp av artificiell intelligens kan skyddet förebygga och förutspå framtida attacker från nya skadliga domäner.

SD-WAN ger företag en skalbar plattform som ökar tillgänglighet, kontaktbarhet, säkerhet och övervakning.

Datacenter

Företag som köper IT-tjänster använder sig alltmer av molnbaserade lösningar med hyrd eller egen kapacitet i kommersiellt drivna datacenter. Bredband2 har ett av södra Sveriges mest moderna datacenter i Malmö. Vid behov i andra delar av landet använder Bredband2 datacenter i nära samarbete från andra aktörer på marknaden.

Det görs för närvarande i branschen stora och omfattande satsningar på nya datacenter av företag som kommer att ha enorma skalfördelar i driften av verksamheten. Det innebär bland annat att det för ett företag som Bredband2 kan

vara effektivare att samarbeta med andra än att bygga ett eget center. Bredband2 undviker då också projektering och projektgenomförande, vilket innebär kortare ledtider och lägre risker.

Effektiva system

En viktig del av Bredband2:s infrastruktur är de egenutvecklade datasystemen. CRM-systemet BOSS (Broadband Operation Support Suite) tillsammans med gedigen erfarenhet gör det enkelt att hantera en geografiskt spridd kundstruktur med skiftande behov av olika tekniska lösningar. BOSS har varit och kommer att vara ett viktigt verktyg och en avgörande framgångsfaktor i processen med att integrera förvärvade verksamheter i Bredband2.

Gemensamt bidrar BOSS och dess ingående moduler till en enhetlig, tydlig och resurseffektiv arbetsprocess vilket ökar effektiviteten, säkerheten och enhetligheten i verksamheten. Det gör det möjligt att dra nytta av synergier och det har en positiv inverkan på kundupplevelsen. Systemen följer kunden från första säljkontakt till levererad tjänst, med löpande drift och underhåll.

En viktig framgångsfaktor i BOSS-projektet är att både applikationskunskap och förståelse för affärslogik och de krav som hela processen från försäljning till leverans och drift ställer, finns internt hos Bredband2. Det är i mycket stor utsträckning framgångsreceptet BOSS som gör att Bredband2 ligger i framkant på marknaden, långt före konkurrenterna. Det gäller både den högkvalitativa administration systemen



erbjuder och förmågan att på ett kostnadseffektivt sätt integrera alla de olika standarder som förekommer på nätverksmarknaden, men också hur systemet processtyr företagsförsäljningen mot en ökande omsättning. Det har hittills satsats och kostnadsförts cirka 60 Mkr i utvecklingen av BOSS-systemen.

Bredband2:s infrastruktur

För att leverera tjänster använder Bredband2 olika nätoperatörer. Bredband2 har valt att i första hand samarbeta med nätoperatörer som dels äger kraftfulla fibernät anslutna till hushåll och företag, dels arbetar efter en öppen affärsmodell. Våra nätoperatörer öppnar således sina nät så att flera leverantörer kan erbjuda sina tjänster och produkter på konkurrensneutrala villkor.

Bredband2:s strategi är att inte äga egen passiv infrastruktur. Det valet skapar en ökad flexibilitet och lägre risker. I takt med att nationella aktörer uppgraderar sin infrastruktur till fiberoptik samtidigt som offentligägda regionala stadsnät i högre grad än någonsin erbjuder öppen affärsmodell, ökar tillgängligheten för tjänsteleverantörer som Bredband2 inom de existerande fibernäten. Bredband2 har valt att investera i de aktiva beståndsdelarna i fibernäten, vilket är den utrustning som skickar och tar emot de optiska signalerna. Det valet säkerställer egen hög driftkontroll. Bredband2 har valt att investera i den senaste och bästa aktiva utrustning som finns på marknaden, ett renodlat Cisco-nät. Att erbjuda hög driftkontroll är helt avgörande för kvaliteten på levererade tjänster. Bredband2 arbetar även aktivt med att ständigt förbättra och utveckla redundansen för att på så vis öka säkerheten, tillgängligheten och pålitligheten i nätet.

Regionala stadsnät – vår viktigaste plattform

Stadsnäten är hittills den viktigaste plattformen för att nå privata hushåll. Nätoperatörer ägs vanligen av kommuner och kommunala bostads- eller energibolag och når successivt en allt större del av landets befolkning.

Enligt PTS fyller stadsnäten "en allt viktigare samhällsfunktion". Skillnaderna mellan stadsnäten har varit betydande vad gäller kvalitet, servicenivå, tillgång till infrastruktur och affärsmodell. Det är skillnader som jämnas ut allt mer i takt med att nätägarna inleder samarbete på regionala nivåer.

Enligt Stadsnätförbundet pågår en mycket snabb utveckling med att koppla samman flera kommunala nät i stora strukturer. Värmland, Västerbotten och Norrbotten är några av de regioner som har bildat gemensamma driftbolag eller andra samarbeten. Syftet med dessa är att sänka driftskostnaderna, erbjuda kunderna bättre service och ett stort, enhetligt utbud av tjänster. Det bidrar också till



bättre tillgänglighet för tjänsteleverantörerna så att de lättare kan nå hushållen och företagen.

Det finns fortfarande några stadsnät som erbjuder egna tjänster, men de minskar successivt i antal enligt Stadsnätförbundet.

Colocation i datacenter

Bredband2:s högteknologiska datacenter i Malmö, "Marinen", är ett ISPS-klassat datacenter där utvecklade skyddsrutiner finns för att förebygga terroråd. Datacentret är dessutom byggt och placerat så att det står emot EMP (elektromagnetisk puls). Anslutningarna från fibernäten löper skilda vägar in till datorhallarna och de fortsätter åtskilda även inne i anläggningarna och hela vägen fram till kundens serverskåp. På en 1 300 m² stor yta med plats för över 300 serverrack finns ett redundant UPS (Uninterruptible Power Supply) strömsystem och en kraftfull dieselgenerator. Redundant UPS säkerställer drift vid strömavbrott i det allmänna elnätet och stabiliserar strömmen under vanlig drift. Ett detekteringssystem varnar vid eventuella störningar och automatiska släckningssystem utlöses samtidigt som brandförsvaret larmas.

Förvärvet av Stockholms Stadsnät

Bredband2 förvärvade Stockholms Stadsnät AB med ca 40 000 privatkunder via fiber i exklusiva nät (Brf:er) och ett antal företagskunder.

Avtalet undertecknades den 18 december 2023 men förvärvet var villkorat av tillstånd från Inspektion för strategiska produkter (ISP). Den 15 januari 2024 beslutade ISP att inte vidta några åtgärder. Förvärvet blev därmed definitivt. Tillträde skedde den 1 februari

2024. Bredband2 har historiskt haft en mycket god förmåga att utvinna de synergier som kan uppkomma vid en sammanslagning. Den förvärvade verksamheten kommer att ha en positiv resultatpåverkan från och med tillträdet. De nya kunderna beräknas vara integrerade i verksamheten under våren 2024.

Framtidsutsikter

Arbetet med att integrera de kunder som tillkommit i samband med förvärvet av Stockholms Stadsnät kommer att genomföras under första halvåret 2024. I det arbetet har affärssystemet BOSS en stor betydelse liksom den erfarenhet att integrera större kundstockar som erhållits bl.a. i samband med det tidigare förvärvet av A3 med ett betydligt större kundintag. Den förvärvade verksamheten har en positiv resultatpåverkan från och med februari 2024.

Ett intensivt arbete pågår med att utveckla och expandera privat- och företagssidan i Bredband2. För närvarande ligger bolagets starkaste fokus på att vidareutveckla företagsförsäljningen. Trots att den under senare år ökat nästan lika starkt som privatsidan finns det en klar utvecklingspotential inom företagsförsäljningen. Bredband2 räknar med att tydligt förbättra förutsättningarna inte bara att försäkra sig om bolagets proportionella andel av den ökande fiberanvändningen i näringslivet, en ökning som bedöms fortsätta under lång tid framöver och som kan ha förstärkts under det senaste året, utan även att erövra

en större andel av marknaden på företagssidan. Det ska ske genom att bolaget anpassar affärsmodellen som tillämpas gentemot små och medelstora företag efter det koncept som under många år utgjort grunden för den framgångsrika privatförsäljningen. Men också genom att Bredband2 satsar ytterligare i säkerhetssegmentet gentemot företagen. Förvärvet av Stockholm Stadsnät och den förstärkning av organisationen, kundunderlaget och utvecklingsmöjligheterna som det medfört bedöms ha en tydligt positiv påverkan på framtidsutsikterna i allmänhet och möjligheterna för Bredband2 att expandera företagsförsäljningen.

En tydlig tendens i marknaden är att främst företagskunderna i ökad utsträckning är medvetna om vikten av att ha en säker IT-miljö och Bredband2 är en naturlig leverantör av säkerhetstjänster som ett tillägg till fibertjänsterna. Målsättningen är att se en ökad tillväxt på företagssidan. Även de pågående investeringarna i infrastrukturen, breddningen av produktportföljen och utvecklingen av modernare system ger en långsiktig fördel gentemot konkurrenterna.

Den viktigaste planeringen för 2024 handlar om ökad tillväxt, fortsatt fokus på kostnadssidan och därigenom förbättrade marginaler.

Utvecklingsarbete kommer att fortsätta med oförminskad intensitet. Sammanfattningsvis arbetar Bredband2 minst lika intensivt nu som tidigare med att utveckla verksamheten för att möta framtidens utmaningar.



Ordföranden om likviditet, förvärv och utdelning

Bredband2 har varje år sedan bolagsstämman 2014 (avseende verksamhetsåret 2013) lämnat utdelning till aktieägarna. Det första året delade vi ut 1 öre per aktie. Förra året delade vi ut 8 öre per aktie. Styrelsen föreslår i år att bolagsstämman ska besluta om utdelning av 9 öre per aktie och att utbetalningen fördelas på två tillfällen, ett i mars och ett i september.

För att ta ställning till frågan om utdelning och dess storlek behöver man göra en avvägning mellan ett antal faktorer som talar i lite olika riktningar. En viktig sådan faktor är det krav på försiktighet som reglerna i aktiebolagslagen ställer. Där står, lite förenklat, att bolaget bara får lämna utdelning till aktieägarna om den beslutade utdelningen inte ställer till med bekymmer för bolagets eller koncernens verksamhet framöver med hänsyn till bolagets och koncernens ekonomiska och finansiella ställning och behov av likviditet.

En självklart viktig faktor att väga in är tillgången till och behovet av likviditet. Bredband2 har tidigare och nu senast i närtid gjort en del förvärv av fiberkunder. Vi föredrar att göra sådana förvärv så rena som möjligt och att betala kontant med pengar. Vid förvärvet för några år sedan av A3 över börsen betalade vi delvis med nyemitterade aktier. Det var en konsekvens av affärens storlek och resultatet av en förhandling med flera stora aktieägare i A3. Vårt senaste förvärv av Stockholms Stadsnät gjordes uteslutande med kontant betalning.

Vi strävar efter tillväxt och arbetar fortlöpande med att attrahera nya privata kunder och företagskunder på marknaden. Vi arbetar även med att utvärdera möjligheten till förvärv av existerande verksamheter och kunder som passar väl in i vårt sätt att arbeta. En viktig förutsättning för sådana förvärv är att vi på ett enkelt sätt kan integrera verksamheten i Bredband2 och utveckla lönsamheten i det förvärvade beståndet. Med BOSS som verktyg har vi synnerligen goda förutsättningar att göra just det. När vi i styrelsen överväger vårt förslag till beslut om utdelning till stämman är frågan om behovet av likviditet för kommande potentiella förvärv en mycket viktig faktor. Vi vill ha tillgång till likviditet i en rimlig mix av egen och lånad sådan om möjligheten dyker upp.

En annan faktor att ta hänsyn till är resultatet under året. Även om det finns ett balanserat fritt eget kapital som ger större utrymme för utdelning än fjolårets resultat, kan den nivån tjäna

som vägledning. Särskilt om man tillämpat samma principer under flera eller många år, ligger det nära till hands att uppfatta att det balanserade fria egna kapitalet tidigare år, visserligen med en inte obetydlig säkerhetsmarginal men ändå, motsvarar det behov som försiktighetsregeln relaterad ovan handlar om. Årets resultat som utgångspunkt för utrymmet för att lämna utdelning kan för vår del således vara en ganska god ledstjärna.

Om man tittar tillbaka på vår utdelningshistoria de senaste tio åren framstår det som om vi lagt stor vikt vid att varje år bibehålla eller öka utdelningen. Vi tycker det är bra om man kan göra det, men det är inget självändamål. Vi har sagt det tidigare och detta gäller fortfarande. Varje år tar vi ställning till hur vi bäst använder den likviditet vi har tillgång till. Om vi ser stora behov av investeringar eller förvärv så tar det över ambitionen att lämna utdelning på en oförändrad eller ökad nivå. Vi har inte någon prognos för utdelningen framöver. Vi tar ställning år från år. Men den senaste tioårsperioden har vi alltid lämnat samma eller högre utdelning jämfört med föregående år.

Det finns flera faktorer som vi i styrelsen väger in när vi bestämmer vilket förslag till utdelning vi ska lämna till stämman. I år har vi såklart vägt in både den likviditet vi använt vid förvärvet av Stockholms Stadsnät och de behov vi kan komma att få om vi lyckas genomföra ytterligare förvärv under året eller framöver, vilket inte på något sätt är uteslutet. En konsekvens av detta är att vi för att inte ens riskera att äventyra vår likviditet har sagt oss att vi inte vill betala ut utdelning med ett lika stort belopp som tidigare år redan i mars. Däremot har vi sett en möjlighet att sprida utbetalningen av utdelning till två tillfällen under året. Vi har och har under många år haft ett starkt kassaflöde. Det gör att vi bygger likviditet kontinuerligt under året. Och det gör att möjligheten att utifrån likviditetsperspektivet lämna utdelning ökar markant under året.

Det är mot den här bakgrunden man ska se vårt förslag att höja utdelningen till 9 öre per aktie och att utbetalning av utdelningen ska ske med 5 öre i mars och 4 öre i september.



Anders Lövgren, Ordförande

Bredband2:s organisation under år 2023

Moderbolag är Bredband2 i Skandinavien AB (publ). Koncernen med moderbolag och dotterbolag har två större kontor i Malmö och Umeå. Medelantalet anställda i koncernen uppgick under 2023 till 225 (215). Under året har koncernen därutöver haft ett fåtal (under 2022 ett fyrtiotal) konsulter inhyrda för arbete, främst inom kundtjänst. Därutöver har koncernen haft ca 10 (10) konsulter inhyrda för arbete i Belgrad.

Ledningsgruppen består av sju personer vid utgången av året. VD, försäljningschef, marknadschef, ekonomichef, operativ chef, produktchef och systemchef ingår i ledningsgruppen.

Daniel Krook

CEO, Verkställande direktör

Adjungerad till sekreterare i styrelsen:

Annika Westberg

Ekonomichef, Redovisning

Erfan Shirazi

Chef för systemutveckling

Joachim Landhager

CCO, Försäljningschef

Johanna Uhrfeldt

CMO, Marknadschef

Håkan Bengtsson

COO, Operativ Chef

Edit Lagercrantz

Ekonomichef, Controlling

Mikael Peterson

Chef för produktledning

Aktien

Största aktieägare och aktieägarstatistik, se nedan.
Bredband2 hade vid årsskiftet cirka 8 300 aktieägare.
Aktien är noterad på Nasdaq First North Growth Market.

Aktiens slutkurs den 29 december 2023 var 1,516 (1,36) kr, motsvarande ett totalt marknadsvärde om cirka 1 451 (1 302) Mkr. Certified Adviser är Redeye AB.

Största aktieägare 31 dec 2023	Antal aktier	Andel kapital/ röster %
Anders Lövgren (inkl bolag)	129 000 000	13,48%
Alcur Select/Grow	114 509 851	11,96%
Odin Small Cap	87 000 000	9,09%
Mark Hauschildt (inkl bolag)	72 755 985	7,60%
Protector Forsikring ASA	54 698 440	5,72%
Försäkringsbolaget Avanza Pension	38 355 178	4,01%
Ulf Östberg (inkl. försäkring)	21 715 384	2,27%
Futur Pension	21 276 331	2,22%
Nordnet Pensionsförsäkring AB	19 667 319	2,05%
SEB Nanocap	18 495 004	1,93%
State Street Bank & Trust, Boston	16 340 780	1,71%
Daniel Krook (inkl. försäkring)	15 000 000	1,57%
Pelagus Konsult AB	13 000 000	1,36%
Övriga	335 280 895	35,03%
	957 095 167	100%

Innehav	Antal aktier	Antal aktieägare	Andel kapital/ röster %
1 - 10 000	14 352 496	6 570	1,5%
10 001 - 100 000	44 795 553	1 372	4,7%
100 001 - 500 000	47 568 007	227	5,0%
500 001 - 1 000 000	30 504 083	43	3,2%
1 000 001 - 5 000 000	110 725 514	49	11,6%
5 000 001 - 10 000 000	76 993 110	11	8,0%
10 000 000 -	632 157 404	17	66,1%
Total	957 096 167	8 289	100%



Ett axplock av våra kunder



Förvaltningsberättelse

FÖRVALTNINGSBERÄTTELSE FÖR BREDBAND2 I SKANDINAVIEN AB (PUBL), 556346-9062.

Verksamheten i korthet

Bredband2 är en etablerad leverantör av datakommunikation och säkerhetslösningar. Med ett av Sveriges största nät levererar vi stabil fiberuppkoppling till en halv miljon kunder i hela landet. Vi erbjuder pålitliga och snabba tjänster till både företag och privatpersoner, med ett engagemang som särskiljer oss från andra aktörer på marknaden. Vi drivs av en passion att bli det bästa och mest uppskattade företaget i vår bransch.

Omsättning och resultat

Rörelsens intäkter

Nettoomsättningen för 2023 uppgick till 1 579,7 (1 531,4) Mkr.

Koncernens nettoomsättning påverkas inte av säsongsmässiga variationer under verksamhetsåret. Den största delen av koncernens nettoomsättning är hänförlig till privata kunder i öppna stadsnät.

Antalet bredbandskunder via fiber, privata och företag, vid slutet av året var cirka 455 200 (458 500).

Rörelsens kostnader och resultat

Rörliga kostnader för stadsnät redovisas som direkta kostnader. Vissa nätförbindelser, främst avseende företagskunder, redovisas enligt IFRS 16 i balansräkningen som anläggningstillgångar, på vilka avskrivningar görs, och som finansiella skulder, på vilka i resultaträkningen räknas finansiella kostnader för nät.

Rörelseresultatet (EBIT) för 2023 uppgick till 120,0 (94,8) Mkr.

Investeringar

Koncernens nettoinvesteringar i anläggningstillgångar uppgick under 2023 till 28,0 (54,9) Mkr. Investeringarna avser till största delen nätverksutrustning och infrastruktur och övriga utgifter för installation av fiber.

Bredband2:s förvärv av Stockholms Stadsnät AB för en köpeskilling om 50 Mkr (mätt som Enterprise Value), vilket tillförde Bredband2 ca 40 000 bredbandskunder, genomfördes den 1 februari 2024.

Finansiell ställning och kassaflöde

Vid utgången av 2023 uppgick koncernens likvida medel till 160,6 (116,9) Mkr. Koncernen har 31,7 Mkr i räntebärande banklån. Koncernens beviljade checkräkningskredit med en limit om 50,0 Mkr utnyttjades inte på balansdagen. Aktieutdelning har skett under första kvartalet 2023 med 76,6 (76,6) Mkr.

Kassaflödet från den löpande verksamheten före förändring av rörelsekapital, uppgick till 250,2 (228,2) Mkr. Kassaflödet efter förändringar i rörelsekapital uppgick till 256,7 (257,5) Mkr. Både privat- och företagskunder förskotts faktureras vilket ger bolaget ett starkt kassaflöde.

Koncernens eget kapital vid utgången av 2023 uppgick till 537,5 (528,7) Mkr, och soliditeten till 42 % (40) %.

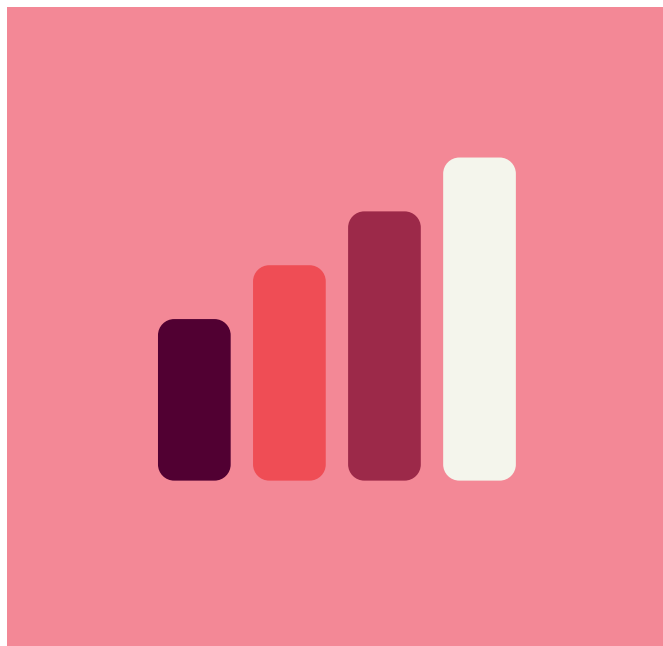
Förlustavdrag och uppskjuten skatt

De ackumulerade skattemässiga underskotten uppgick vid utgången av 2023 till 62,1 (117,2) Mkr, varav koncernen aktiverat 12,8 (24,1) Mkr i uppskjuten skattefordran.

Koncernstruktur

Moderbolag

Bredband2 i Skandinavien AB (publ), vars aktie är noterad





på Nasdaq First North Growth Market, har en anställd (VD) och bedriver verksamhet i form av koncernledning.

Dotterbolag

I koncernen finns tre rörelsedrivande dotterbolag, och två som är vilande. Under året har A3 IT AB, Delegate AB fusionerats ihop till Breddband2 Allmänna IT AB, se not 16.

Personal

Medelantalet anställda i koncernen uppgick under 2023 till 225 (215). Under året har koncernen därutöver haft ett fåtal (under 2022 ett fyrtiotal) konsulter inhyrda för arbete, främst inom kundtjänst. Därutöver har koncernen haft ca 10 (10) konsulter inhyrda för arbete i Belgrad.

Aktien

Breddband2 hade vid årsskiftet cirka 8 300 aktieägare. Aktien är noterad på Nasdaq First North Growth Market. Aktiens slutkurs den 29 december 2023 var 1,516 (1,360) kr, motsvarande ett totalt marknadsvärde om cirka 1 451 (1 302) Mkr. Certified Adviser är Redeye AB.

Risker och osäkerheter

Risikfaktorerna i Breddband2:s verksamhet såsom finansiella risker, beroende av nätägare och underleverantörer, tekniska, politiska och legala risker med mera, finns redogjort för i denna årsredovisning, se not 2, Risker sid 50-51.

Pågående tvister

Breddband2 AB har överklagat Post- och telestyrelsens

beräkning av avgifter för 2020 (till kammarrätten) och 2021 (till förvaltningsrätten). De avgifter som Post- och telestyrelsen debiterat har reserverats fullt ut. Kammarrätten avslag Breddband2 AB:s överklagande för avgifter 2020. Breddband2 AB har överklagat de delar av kammarrättens dom som kan överklagas till Högsta förvaltningsdomstolen och ansökt om prövningstillstånd. Högsta förvaltningsdomstolen har under 2023 avslagit begäran om prövningstillstånd. Ärendet är därmed utagerat.

Skattemyndigheten i Portugal har framställt krav på återbetalning av lämnat statsstöd för år 2013 och 2014 gentemot Alltele Lda, ett dotterbolag till A3 tidigare etablerat på Madeira. Dotterbolaget likviderades långt innan de angivna anspråken framställdes. En advokatbyrå i Portugal har lämnat råd i ärendet och styrelsen avser i enlighet med advokatbyråns förslag att för närvarande inte vidta några åtgärder i anledning av de framställda anspråken.

Goodwill

Goodwill testas enligt IFRS årligen samt vid indikation för att identifiera eventuellt nedskrivningsbehov, se not 13 för mer information.

Framtidsutsikter

Ett intensivt arbete pågår med att utveckla och expandera privat- och företagssidan i Breddband2. Se vidare Framtidsutsikter, sid 18.

Styrelse

Bolagets styrelse omvaldes vid årsstämman i mars 2023 och utgjordes vid årets utgång av Anders Lövgren (ordförande), Rolf Johansson (vice ordförande), Daniel Krook (VD), Robert Burén, och Karin Zingmark. Styrelsen har haft sex protokollförda möten under 2023.


Moderbolagets resultat och ställning

Breddband2 i Skandinavien AB (publ) bedriver verksamhet i form av koncernledning. Nettoomsättningen, som utgörs av fakturering till dotterbolag, uppgick till 15,9 (16,5) Mkr. Resultat efter skatt uppgick till 2,1 (-1,1) Mkr. Moderbolaget har i mars 2023 genomfört en aktieutdelning för 2022 om 76,6 (76,6) Mkr. Nettoinvesteringarna uppgick till 0,0 (0,0) Mkr. Moderbolagets likvida medel uppgick vid utgången av 2023 till 0,0 (0,0) Mkr. Eget kapital uppgick vid samma tid till 297,0 (371,5) Mkr varav fritt eget kapital till 273,0 (347,5) Mkr.

Redovisningsprinciper

Från och med 2021 redovisar Breddband2 enligt standard IFRS (tidigare K3).

Koncernredovisningen har upprättats i enlighet med Årsredovisningslagen, RFR 1



Kompletterande redovisningsregler för koncerner, samt International Financial Reporting Standards (IFRS) och tolkningar från IFRS Interpretations Committee (IFRS IC) sådana de antagits av EU. Årsredovisningen är upprättad enligt de regler som gäller enligt Nasdaq First North Growth Market – Rulebook.

Förslag till vinstdisposition moderbolaget

Till årsstämman förfogande står:

Balanserat resultat föregående år	270 978 010
Årets resultat	2 068 208
	273 046 218

Styrelsen föreslår att medlen disponeras:

Utdelning till aktieägarna (0,09 kr per aktie)	86 138 565
Balanseras i ny räkning	186 907 653
	273 046 218

Styrelsens förslag innebär att bolaget ska lämna utdelning till aktieägarna med ett belopp om 9 öre per aktie i bolaget och att utdelningen betalas ut med 5 öre i mars och 4 öre i september.

Styrelsens yttrande enligt 18 kap 4 § Aktiebolagslagen;

Efter den av styrelsen föreslagna utdelningen uppgår moderbolagets soliditet pro forma per 2023-12-31 till 30 % och koncernens soliditet till 35 %. Den föreslagna utdelningen har beaktats i bolagets likviditetsprognos för 2024. Styrelsen bedömer att den föreslagna utdelningen är försvarlig med hänsyn till de krav som verksamheten och koncernverksamhetens art, omfattning och risker samt bolagets och koncernens konsolideringsbehov, likviditet och ställning i övrigt ställer på storleken av bolagets och koncernens eget kapital.

Hållbarhetsrapport

Bredband2 marknadsför Internettjänster till privat- och företagskunder i hela landet. Distributionen av tjänsterna sker i fibernät som ägs och drivs av andra företag, bolagets leverantörer. Bolagets verksamhet leder inte till negativa miljöpåverkande effekter avseende användning av energi och vatten, växthusgasutsläpp eller andra föroreningar. Företagets affärsmodell, att distribuera Internettjänster i redan befintliga fibernät medför alltså ingen negativ hållbarhetspåverkan. Företagets arbete med sociala och personalrelaterade frågor (jämför jämställdhet, respekt för mänskliga rättigheter, motverkande av korruption, arbetsvillkor, hälsa och säkerhet mm), sker dels genom ett aktivt friskvårdsarbete, dels i övrigt reglerat i viktiga policies, personalhandbok och lagar.

Koncernen femårssammanställning

TSEK	2023*	2022*	2021*	2020*	2019
Resultaträkningar					
Totala rörelseintäkter	1 579 725	1 531 361	1 511 873	787 869	670 633
Resultat efter skatt	85 314	74 190	81 183	37 877	40 605
Balansräkningar					
Tillgångar					
Anläggningstillgångar	1 048 424	1 099 904	1 085 635	1 036 588	59 710
Omsättningstillgångar	245 536	209 367	247 144	279 538	217 054
Summa tillgångar	1 293 960	1 309 271	1 332 780	1 316 127	276 764
Eget kapital och skulder					
Eget kapital	537 486	528 740	531 118	517 826	37 343
Avsättningar	0	0	0	0	0
Summa långfristiga skulder	180 170	221 036	230 092	234 006	4 774
Summa kortfristiga skulder	576 304	559 495	571 569	564 295	234 647
Summa eget kapital och skulder	1 293 961	1 309 271	1 332 778	1 316 127	276 764
Kassaflöde					
Kassaflöde från den löpande verksamheten	256 681	257 536	217 999	150 016	82 563
Kassaflöde från investeringsverksamheten	-27 948	-53 870	-20 016	-212 868	-18 808
Kassaflöde från finansieringsverksamheten	-185 011	-212 285	-191 765	28 595	-35 909
Årets kassaflöde	43 722	-8 619	6 219	-34 256	27 846
Räntabilitet, kapitalstruktur mm					
Räntabilitet på genomsnittligt sysselsatt kapital	21%	16%	15%	8%	146%
Räntabilitet på genomsnittligt eget kapital	16%	14%	15%	7%	117%
Soliditet	42%	40%	40%	39%	13%
Skuldsättningsgrad	0,06	0,10	0,18	0,29	0,00
Räntetäckningsgrad	10	9	10	13	681
Antal aktier vid årets slut	957 095 167	957 095 167	957 095 167	957 095 167	701 001 647
Vägt genomsnittligt antal aktier	957 095 167	957 095 167	957 095 167	725 558 560	701 001 647
Eget kapital per aktie, kr	0,562	0,552	0,555	0,541	0,053
Resultat per aktie, kr	0,089	0,078	0,085	0,052	0,058
Genomsnittligt antal anställda	225	215	223	108	113

* IFRS

Koncernens resultaträkning

TSEK	Not	2023	2022
Rörelsens intäkter	3		
Nettoomsättning	4	1 579 725	1 531 361
Summa rörelseintäkter		1 579 725	1 531 361
Rörelsens kostnader			
Nät- och övriga direkta kostnader		-1 037 918	-995 538
Övriga externa kostnader	5,6	-135 354	-161 624
Personalkostnader	7	-143 656	-132 942
Avskrivningar och nedskrivningar av materiella och immateriella anläggningstillgångar	9	-142 784	-146 441
Summa rörelsekostnader		-1 459 712	-1 436 545
Rörelseresultat (EBIT)		120 013	94 816
Ränteintäkter och liknande resultatposter		685	317
Räntekostnader och liknande resultatposter	10	-12 353	-10 772
Finansnetto		-11 669	-10 456
Resultat efter finansiella poster (EBT)		108 344	84 360
Skatt på årets resultat	11	-23 030	-10 170*
Årets resultat		85 314	74 190
Hänförligt till moderbolagets aktieägare		85 314	74 190
Antal utestående aktier i genomsnitt, före och efter utspädning		957 095 167	957 095 167
Resultat per aktie, före och efter utspädning, SEK		0,089	0,078

* Justering för uppskjuten skattefordran/skatteskuld gällande leasingavtal.

Ingen utspädning har beräknats då bolaget inte har några finansiella instrument som kan leda till utspädning. Resultaträkningen överensstämmer med rapport över koncernens totalresultat.

Koncernens balansräkning

Tillgångar, TSEK	Not	2023-12-31	2022-12-31
Anläggningstillgångar			
Immateriella anläggningstillgångar			
Balanserade utgifter för utveckling	12	0	0
Goodwill	13	652 821	652 821
Övriga immateriella	14	70 624	109 204
Summa immateriella anläggningstillgångar		723 446	762 025
Materiella anläggningstillgångar			
Inventarier	15	52 569	42 049
Nyttjanderättstillgångar	5	259 620	271 678
Summa materiella anläggningstillgångar		312 189	313 727
Finansiella anläggningstillgångar och övriga			
Uppskjuten skattefordran	17	12 783	24 145
Andra långfristiga fordringar		6	7
Summa finansiella anläggningstillgångar och övriga		12 789	24 152
Summa anläggningstillgångar		1 048 424	1 099 904
Omsättningstillgångar			
Kundfordringar	18	65 464	67 855
Varulager		3 606	4 393
Övriga fordringar		732	5 425
Förutbetalda kostnader och upplupna intäkter	19	15 119	14 802
Summa omsättningstillgångar (exklusive Likvida medel)		84 921	92 474

Koncernens balansräkning, fortsättning

TSEK	Not	2023-12-31	2022-12-31
Likvida medel	20	160 615	116 893
Summa omsättningstillgångar		245 536	209 367
Summa tillgångar		1 293 960	1 309 271
Eget kapital och skulder			
Aktiekapital		23 927	23 927
Övriga tillskjutna medel		436 771	436 771
Balanserade medel inkl. årets resultat		76 786	68 041
Summa eget kapital hänförligt till moderbolagets ägare		537 486	528 740
Minoritetens andel av EK		0	0
Summa eget kapital		537 486	528 740*
Uppskjuten skatteskuld	17	22 364	23 265
Räntebärande skulder	25	5 000	31 667
Långfristig del leasingavtal	5	152 806	166 104
Summa långfristiga skulder		180 170	221 036
Kortfristiga skulder och avsättningar			
Räntebärande skulder	25	26 667	21 667
Leverantörsskulder		137 707	165 228
Förskott från kunder		178 340	173 233
Övriga skulder	21	20 780	10 943
Kortfristig del leasingavtal	5	95 523	94 670
Upplupna kostnader och förutbetalda intäkter	22	117 288	93 753
Summa kortfristiga skulder		576 304	559 495
Summa Eget kapital och skulder		1 293 960	1 309 271

*Justering för uppskjuten skattefordran/skatteskuld gällande leasingavtal.

Koncernens förändringar av eget kapital

TSEK	Aktiekapital	Övriga tillskjutna medel	Balanserade vinstmedel	Minoritetens andel	Totalt
Ingående eget kapital 2022-01-01	23 927	436 771	69 620	799	530 318
Lämnad utdelning			-76 568		-76 568
Minoritetsandel i eget kapital			799	- 799	799
Årets resultat			74 190		74 190
Utgående eget kapital 2022-12-31	23 927	436 771	68 041	0	528 740
Ingående eget kapital 2023-01-01	23 927	436 771	68 041	0	528 740
Lämnad utdelning			-76 568		-76 568
Minoritetsandel i eget kapital					0
Årets resultat			85 314		85 314
Utgående eget kapital 2023-12-31	23 927	436 771	76 787	0	537 486


* Justering för uppskjuten skattefordran/skatteskuld gällande leasingavtal.

Koncernen Kassaflödesanalys

TSEK	2023	2022
Den löpande verksamheten		
Resultat efter finansiella poster (EBT)	108 344	84 360
Av- och nedskrivningar	142 784	146 441
Betald skatt	-11 671	-3 615
Övriga ej likviditetspåverkande poster	10 773	965
Kassaflöde från den löpande verksamhet före förändringar av rörelsekapital mm	250 230	228 152
Förändring av rörelsekapital		
Ökning/minskning av kortfristiga fordringar	7 165	35 474
Ökning/minskning av rörelseskulder	- 714	-6 090
Kassaflöde från den löpande verksamheten	256 681	257 536
Förvärv av immateriella anläggningstillgångar		
Förvärv av immateriella anläggningstillgångar	122	-30 527
Förvärv av materiella anläggningstillgångar	-28 071	-23 344
Kassaflöde från investeringsverksamheten	-27 948	-53 870
Finansieringsverksamheten		
Lämnad aktieutdelning	-76 568	-76 568
Amortering av lån	-21 667	-43 333
Amortering av leasingkulld	-86 776	-92 384
Kassaflöde från finansieringsverksamheten	-185 011	-212 285

Koncernen Kassaflödesanalys, fortsättning

TSEK	2023	2022
Årets kassaflöde	43 722	-8 619
Likvida medel vid årets ingång	116 893	125 512
Årets kassaflöde	43 722	-8 619
Likvida medel vid årets utgång	160 616	116 893
Betald ränta ingår i resultatet	-12 353	-10 772
Erhållen ränta ingår i resultatet	685	317



Moderbolagets resultaträkning

TSEK	Not	2023	2022
Rörelsens intäkter	M3		
Nettoomsättning	M4	15 932	16 542
Summa rörelseintäkter		15 932	16 542
Rörelsens kostnader			
Direkta kostnader		- 41	- 18
Övriga externa kostnader	M6	-1 835	-2 384
Personalkostnader	M7	-14 057	-14 140
Avskrivningar och nedskrivningar av materiella och immateriella anläggningstillgångar	M9	- 38	- 98
Summa rörelsekostnader		-15 971	-16 640
Rörelsens resultat (EBIT)		- 39	- 98
Finansiella poster			
Erhållet koncernbidrag		0	1 317
Ränteintäkter och liknande resultatposter		9 881	570
Räntekostnader och liknande resultatposter	M10	-5 680	-2 906
Finansnetto		4 201	-1 020
Bokslutsdispositioner		- 1 294	0
Resultat före skatt (EBIT)		2 868	-1 118
Skatt på årets resultat	M11	- 800	0
Årets resultat		2 068	-1 118

Resultaträkningen överensstämmer med rapport över moderbolagets totalresultat.

Moderbolaget balansräkning

Tillgångar, TSEK	Not	2023-12-31	2022-12-31
Anläggningstillgångar			
Immateriella anläggningstillgångar			
Kundrelationer	M14	8	43
Summa immateriella anläggningstillgångar		8	43
Materiella anläggningstillgångar			
Inventarier	M15	38	40
Finansiella anläggningstillgångar			
Andelar i dotterbolag	M16	706 505	706 505
Summa finansiella anläggningstillgångar		706 505	706 505
Summa anläggningstillgångar		706 550	706 588
Omsättningstillgångar			
Fordringar hos koncernföretag		3 682	99 380
Övriga fordringar		243	10
Förutbetalda kostnader och upplupna intäkter	M19	326	389
Summa omsättningstillgångar		4 251	99 779
Likvida medel	M20	0	0
Summa omsättningstillgångar		4 251	99 779
Summa tillgångar		710 801	806 367

Moderbolaget balansräkning, fortsättning

Eget kapital och skulder, TSEK	Not	2023-12-31	2022-12-31
Eget kapital hänförligt till moderbolaget			
Bundet Eget kapital			
Aktiekapital		23 927	23 927
Bundet Eget kapital		23 927	23 927
Fritt Eget kapital/Ansamlad förlust			
Balanserat resultat		270 976	348 662
Årets resultat		2 068	-1 118
Fritt eget kapital/Ansamlad förlust		273 044	347 544
Summa Eget kapital		296 972	371 471
Obeskattade reserver		1 294	0
Räntebärande skulder	M25	5 000	31 667
Summa långfristiga skulder		5 000	31 667
Kortfristiga skulder och avsättningar			
Skulder till kreditinstitut		26 667	21 667
Skulder till koncernföretag		328 537	330 926
Leverantörsskulder		234	108
Övriga skulder	M21	49 549	47 888
Upplupna kostnader och förutbetalda intäkter	M22	2 549	2 640
Summa kortfristiga skulder		407 535	403 229
Summa Eget kapital och skulder		710 801	806 367

Moderbolagets förändringar av eget kapital

TSEK	Aktiekapital	Balanserat resultat	Årets resultat	Summa
Ingående eget kapital 2022-01-01	23 927	509 703	-84 472	449 157
Lämnad förslag till utdelning		76 568	-76 568	0
Lämnad utdelning		-76 568		-76 568
Årets resultat			-1 118	-1 118
Utgående eget kapital 2022-12-31	23 927	509 703	-162 157	371 471
Ingående eget kapital 2023-01-01	23 927	509 703	-162 157	371 471
Lämnad förslag till utdelning		86 139	-86 139	0
Lämnad utdelning		-76 568		-76 568
Årets resultat			2 068	2 068
Utgående eget kapital 2023-12-31	23 927	519 274	-246 228	296 972

Aktieförändringar under året	Antal aktier
Antal aktier vid periodens ingång	957 095 167
Förändring under året	0
Antal aktier vid periodens utgång	957 095 167

Moderbolaget kassaflödesanalys

Kassaflödesanalys i sammandrag, TSEK	2023	2022
Den löpande verksamheten		
Resultat efter finansiella poster (EBT)	2 868	-1 118
Av- och nedskrivningar	38	99
Summa kassaflöde från den löpande verksamheten före förändringar av rörelsekapital mm	2 906	-1 019
Förändring av rörelsekapital		
Ökning/minskning av kortfristiga fordringar	95 528	-1 850
Ökning/minskning av rörelseskulder	-200	117 918
Kassaflöde från den löpande verksamheten	98 234	115 049
Kassaflöde från investeringsverksamheten	0	0
Finansieringsverksamheten		
Lämnad aktieutdelning	-76 568	-76 568
Amortering av skuld	-21 667	-43 332
Kassaflöde från finansieringsverksamheten	-98 235	-119 900
Årets kassaflöde	0	-4 851
Likvida medel vid årets ingång	0	4 850
Årets kassaflöde	0	-4 851
Likvida medel vid årets utgång	0	0



Not 1. Redovisningsprinciper

Noter med redovisningsprinciper och bokslutskommentarer (belopp i TSEK).
Bredband2 i Skandinavien AB (publ).

Väsentliga redovisningsprinciper

Denna årsredovisning och koncernredovisning omfattar det svenska moderföretaget Bredband2 i Skandinavien AB (publ) ('Bredband2') med organisationsnummer 556346-9062 och dess dotterföretag.

Bredband2 är en etablerad leverantör av datakommunikation och säkerhetslösningar. Koncernen erbjuder tjänster till både företag och privatpersoner.

Moderföretaget är ett aktieföretag med säte i Stockholm, Sverige. Adressen till huvudkontoret är Peter Myndes Backe 16, 118 46 Stockholm.

Styrelsen har den 26 februari 2024 godkänt denna årsredovisning och koncernredovisning vilken kommer att läggas fram för antagande vid årsstämma 19 mars 2024.

Grund för de finansiella rapporternas upprättande

Koncernredovisningen har upprättats i enlighet med International Financial Reporting Standards (IFRS) utgivna av International Accounting Standards Board (IASB) och tolkningar som utfärdats av IFRS Interpretations Committee (IFRS IC) såsom de antagits av Europeiska unionen (EU). Vidare tillämpar koncernen årsredovisningslagen (1995:1554) och RFR 1 "Kompletterande redovisningsregler för koncerner" utfärdad av Rådet för finansiell rapportering.

Koncernredovisningen har upprättats utifrån antagandet om fortlevnad (going concern). Tillgångar och skulder värderas med utgångspunkt i anskaffningsvärdet. Koncernredovisningen är upprättad i enlighet med förvärvsmetoden och samtliga dotterföretag, i vilka bestämmande inflytande innehas, konsolideras från och med det datum detta inflytande erhöles.

Att upprätta rapporter i överensstämmelse med IFRS kräver att flera uppskattningar görs av ledningen för redovisningsändamål. De områden som innefattar en hög grad av bedömning, som är komplexa eller sådana områden där antaganden och uppskattningar är av väsentlig betydelse för koncernredovisningen, anges i Väsentliga uppskattningar och bedömningar, sid 48-49. Dessa bedömningar och antaganden baseras på historiska

erfarenheter samt andra faktorer som bedöms vara rimliga under rådande omständigheter. Faktiskt utfall kan skilja sig från gjorda bedömningar om gjorda bedömningar ändras eller andra förutsättningar föreligger.

Moderföretaget tillämpar samma redovisningsprinciper som koncernen utom i de fall som anges under avsnittet "Moderföretagets redovisningsprinciper". Moderföretaget tillämpar årsredovisningslagen (1995:1554) och RFR 2 Redovisning för juridiska personer. De avvikelser som förekommer föranleds av begränsningar i möjligheterna att tillämpa IFRS i moderföretaget till följd av årsredovisningslagen samt gällande skatteregler.

De nedan angivna redovisningsprinciperna har, om inte annat anges, tillämpats konsekvent på samtliga perioder som presenteras i koncernens finansiella rapporter.

Konsolidering

Dotterföretag

Dotterföretag är alla företag över vilka Bredband2 har ett bestämmande inflytande. Koncernen kontrollerar ett företag när den exponeras för eller har rätt till rörlig avkastning från innehavet i företaget och har möjlighet att påverka avkastningen genom sitt inflytande i företaget. Dotterföretag inkluderas i koncernredovisningen från och med den dag då det bestämmande inflytandet överförs till koncernen, och exkluderas ur koncernredovisningen från och med den dag då det bestämmande inflytandet upphör.

Dotterföretag redovisas enligt förvärvsmetoden. Metoden innebär att förvärv av ett dotterföretag betraktas som en transaktion varigenom koncernen indirekt förvärvar dotterföretagets tillgångar och övertar dess skulder. I förvärvsanalysen fastställs det verkliga värdet på förvärvsdagen av förvärvade identifierbara tillgångar och övertagna skulder samt eventuella innehav utan bestämmande inflytande. Transaktionsutgifter, med undantag av transaktionsutgifter som är hänförliga till emission av eget kapitalinstrument eller skuldinstrument, som uppkommer redovisas direkt i årets resultat. Vid rörelseförvärv där överförd ersättning överstiger det verkliga värdet av förvärvade tillgångar och övertagna skulder som redovisas separat, redovisas skillnaden

som goodwill. När skillnaden är negativ, så kallat förvärv till lågt pris, redovisas denna direkt i årets resultat.

Vid förvärv som sker i steg fastställs goodwill den dag då bestämmande inflytande uppkommer. Tidigare innehav värderas till verkligt värde och värdeförändringen redovisas i resultatet. Om ytterligare andelar förvärvas, alltså efter att bestämmande inflytande erhållits, redovisas detta som en transaktion mellan ägare inom eget kapital.

Transaktioner som elimineras vid konsolidering

Koncerninterna fordringar och skulder, intäkter eller kostnader och realiserade vinster eller förluster som uppkommer från koncerninterna transaktioner mellan koncernföretag, elimineras i sin helhet vid upprättandet av koncernredovisningen.

Valuta

Funktionell valuta och rapporteringsvaluta

Den funktionella valutan för moderföretaget är svenska kronor, vilken utgör rapporteringsvalutan för moderföretaget och koncernen. Samtliga belopp anges i tusentals kronor om inget annat anges.

Transaktioner i utländsk valuta

Transaktioner i utländsk valuta omräknas till den funktionella valutan till den valutakurs som föreligger på transaktionsdagen. Monetära tillgångar och skulder i utländsk valuta räknas om till den funktionella valutan till den valutakurs som föreligger på balansdagen. Icke-monetära poster, som värderas till historiskt anskaffningsvärde i en utländsk valuta,

räknas inte om. Valutakursdifferenser som uppstår vid omräkningarna redovisas i årets resultat. Kursvinster och kursförluster på rörelsefordringar och rörelseskulder redovisas i rörelseresultatet, medan kursvinster och kursförluster på finansiella fordringar och skulder redovisas som finansiella poster.

Klassificering

En tillgång klassificeras som en omsättningstillgång när den förväntas realiseras inom tolv månader efter rapportperioden, innehas primärt för handelsändamål eller utgörs av likvida medel (såvida inte tillgången omfattas av restriktioner vad gäller att bytas eller användas för att reglera en skuld i minst tolv månader efter rapportperioden). Alla andra tillgångar klassificeras som anläggningstillgångar. En skuld klassificeras som en kortfristig skuld när den innehas primärt för handelsändamål, ska regleras inom tolv månader efter rapportperioden eller när koncernen inte har en ovillkorad rätt att senarelägga skuldens reglering i minst tolv månader efter rapportperioden. Alla andra skulder klassificeras som långfristiga skulder.

Segmentsrapportering

Rörelsesegment rapporteras på ett sätt som överensstämmer med den interna rapportering som lämnas till den Högste Verkställande Beslutsfattaren (HVB). Den Högste Verkställande Beslutsfattaren är den funktion som ansvarar för tilldelning av resurser och bedömning av rörelsesegmentens resultat. I koncernen har denna funktion identifierats som den verkställande direktören. Ett rörelsesegment är en del av koncernen som bedriver verksamhet från vilken den kan generera intäkter och ådra sig kostnader och för vilka det finns fristående finansiell information tillgänglig. Koncernens indelning i segment baseras på den interna strukturen av koncernens affärsverksamheter, vilket innebär att koncernens verksamhet anses utgöra ett enda segment.

Intäkter från avtal med kunder

Koncernens intäkter från avtal med kunder består i huvudsak av bredbandstjänster, mobila tjänster och telefoni.

Bredband2 är huvudman i avtalen med kunderna. Intäkter fördelas utifrån de enskilda delarnas fristående försäljningspriser i förhållande till varje prestationsåtaganden (tjänster och hårdvara). Intäkter redovisas när prestationsåtagandet uppfylls, vilket fastställs baserat på det sätt som kontrollen av prestationsåtagandet överförs till kunden.

Nettoomsättningen utgörs huvudsakligen av löpande telefoniintäkter och internetintäkter. Intäktsredovisning sker i den period tjänsten utförs, utifrån verklig trafik eller i enlighet med avtalets innebörd och löptid. Abonnemangsavgifter intäktsförs över den period som



abonnemangen avser. Tillkommande utgifter för att erhålla ett avtal: Försäljningsprovisioner för ett specifikt kundavtal aktiveras och periodiseras över den period som Bredband2 förväntas tillhandahålla tjänsten till kunden.

Avtalssaldon

En kundfordran är en ovillkorad rätt till ersättning för varor och tjänster som har levererats och kan utgöras av både fakturerade och ofakturerade fordringar.

En avtalstillgång redovisas när koncernen har fullgjort ett åtagande genom överföring av varor eller tjänster till en kund, men där det kvarstår prestationer innan koncernen har rätt att ta betalt. När koncernen har rätt att ta betalt omklassificeras avtalstillgången till en kundfordran.

En avtalsskuld redovisas om koncernen har rätt till ett ersättningsbelopp som är ovillkorligt innan koncernen överför en tjänst eller en vara. Redovisningen av avtalsskulden sker när kunden betalar eller när betalning ska ske, beroende på vilket som inträffar först. Avtalsskulder redovisas som intäkter när koncernen presterar i enlighet med avtalet (dvs överför kontroll av de berörda varorna eller tjänsterna till kunden).

Ersättningar till anställda

Kortfristiga ersättningar

Kortfristiga ersättningar till anställda såsom lön, sociala avgifter och semesterersättning kostnadsförs den period när de anställda utför tjänsterna.

Avgiftsbestämda pensionsplaner

Bredband2 innehar enbart avgiftsbestämda pensionsplaner. En avgiftsbestämd pensionsplan är en pensionsplan enligt vilken koncernen betalar fasta avgifter till en separat juridisk enhet. Koncernen har inte några rättsliga eller informella förpliktelser att betala ytterligare avgifter om denna juridiska enhet inte har tillräckliga tillgångar för att betala alla ersättningar till anställda som hänger samman med de anställdas tjänstgöring under innevarande eller tidigare perioder. Koncernen har därmed ingen ytterligare risk. Koncernens förpliktelser avseende avgifter till avgiftsbestämda planer redovisas som en kostnad i resultaträkningen i den takt de intjänas genom att de anställda utfört tjänster åt koncernen under perioden.

Ersättningar vid uppsägning

Ersättningar vid uppsägning utgår när en anställd anställning sagts upp av koncernen före normal pensionstidpunkt eller då en anställd accepterar frivillig avgång i utbyte mot sådana ersättningar. Inga avtal om avgångsvederlag föreligger förutom att VD:s anställningsavtal innehåller sådant villkor, vilka redovisas i årsredovisningen.

Finansiella intäkter och kostnader

Finansiella intäkter

Finansiella intäkter består av ränteintäkter och eventuella realisationsresultat på finansiella tillgångar. Ränteintäkter redovisas i enlighet med effektivräntemetoden. Effektivräntan är den ränta som diskonterar de uppskattade framtida in- och utbetalningarna under ett finansiellt instruments förväntade löptid till den finansiella tillgångens eller skuldens redovisade nettovärde. Beräkningen innefattar alla avgifter som erlagts eller erhållits av avtalsparterna som är en del av effektivräntan, transaktionskostnader och alla andra över- och underkurser. Finansiella intäkter redovisas i den period till vilken de hänförs.

Finansiella kostnader

Finansiella kostnader utgörs främst av räntekostnader på skulder vilka beräknas med tillämpning av effektivräntemetoden och av räntekostnader på leasingskulder. Finansiella kostnader redovisas i den period till vilken de hänförs.

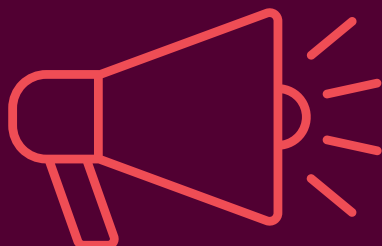
Inkomstskatter

Inkomstskatter utgörs av aktuell skatt och uppskjuten skatt. Inkomstskatter redovisas i årets resultat utom då den underliggande transaktionen redovisats i övrigt totalresultat eller i eget kapital varvid tillhörande skatteeffekt redovisas i övrigt totalresultat eller i eget kapital.

Aktuell skatt är skatt som ska betalas eller erhållas avseende aktuellt år, med tillämpning av de skattesatser som är beslutade eller i praktiken beslutade per balansdagen. Till aktuell skatt hör även justering av aktuell skatt hänförlig till tidigare perioder.

Uppskjuten skatt redovisas i sin helhet, enligt balansräkningsmetoden, på alla temporära skillnader som uppkommer mellan det skattemässiga värdet på tillgångar och skulder och dess redovisade värden. Temporära skillnader beaktas inte vid redovisning av goodwill eller för den initiala redovisningen av ett tillgångsförvärv eftersom förvärvet inte påverkar vare sig redovisat eller skattepliktigt resultat. Vidare beaktas inte heller temporära skillnader hänförliga till andelar i dotterföretag som inte förväntas bli återförda inom överskådlig framtid. Värderingen av uppskjuten skatt baseras på hur och i vilken jurisdiktion de underliggande tillgångarna eller skulderna förväntas bli realiserade eller reglerade. Uppskjuten skatt beräknas med tillämpning av de skattesatser och skatteregler som är beslutade eller aviserade per balansdagen och som förväntas gälla i den jurisdiktion när den berörda uppskjutna skattefordran realiserar eller den uppskjutna skatteskulden regleras.

Uppskjutna skattefordringar avseende avdragsgilla temporära skillnader och underskottsavdrag redovisas endast i den mån det är sannolikt att dessa kommer att



kunna utnyttjas. Värdet på uppskjutna skattefordringar reduceras när det inte längre bedöms sannolikt att de kan utnyttjas. Uppskjutna skattefordringar och uppskjutna skatteskulder kvittas om det finns en legal rätt att kvitta kortfristiga skattefordringar mot kortfristiga skatteskulder och den uppskjutna skatten är hänförlig till samma enhet i koncernen och samma skattemyndighet.

Resultat per aktie

Resultat per aktie före utspädning beräknas genom att nettoresultat hänförlig till moderföretagets aktieägare divideras med vägt genomsnittligt antal utestående aktier under året.

Resultat per aktie efter utspädning beräknas genom att nettoresultat hänförlig till moderföretagets aktieägare divideras, i tillämpliga fall justerat, med summan av det vägda genomsnittliga antalet stamaktier och potentiella stamaktier som kan ge upphov till utspädningseffekt. Utspädningseffekt av potentiella stamaktier redovisas endast om en omräkning till stamaktier skulle leda till en minskning av resultatet per aktie efter utspädning.

Immateriella tillgångar

En immateriell tillgång redovisas om det är sannolikt att de framtida ekonomiska fördelarna som kan hänföras till tillgången kommer tillfalla företaget samt att anskaffningsvärdet kan beräknas på ett tillförlitligt sätt. En immateriell tillgång värderas till anskaffningsvärde då det tas upp för första gången i den finansiella rapporten. Immateriella tillgångar med begränsad nyttjandeperiod redovisas till anskaffningsvärde minskat med avskrivningar och

eventuella nedskrivningar. Immateriella tillgångar med obestämbar nyttjandeperiod prövas årligen för nedskrivningsbehov samt i de fall det föreligger indikationer på att en nedskrivning kan behövas.

Goodwill

Goodwill representerar skillnaden mellan anskaffningsvärdet vid ett rörelseförvärv och det verkliga värdet av förvärvade nettotillgångar. Goodwill värderas till anskaffningsvärde minus eventuella ackumulerade nedskrivningar. Goodwill fördelas till kassagenererande enheter som väntas gynnas av rörelseförvärvet. De faktorer som utgör redovisad goodwill är främst personal och lönsamhet i förvärvad verksamhet. Goodwill anses ha en obestämbar nyttjandeperiod och prövas därmed minst årligen för nedskrivningsbehov.

Kundrelationer

Koncernens kundrelationer har uppstått i samband med koncernens rörelseförvärv. Tillgångarna värderas till verkligt värde på förvärvsdagen och redovisas därefter till anskaffningsvärde minus ackumulerade avskrivningar och eventuella ackumulerade nedskrivningar.

Avskrivningsprinciper

Immateriella anläggningstillgångar skrivs av systematiskt över tillgångens bedömda nyttjandeperiod. Nyttjandeperioden omprövas vid varje bokslutstillfälle och justeras vid behov. Immateriella tillgångar med bestämbar nyttjandeperiod skrivs av från det datum då de är tillgängliga för användning. Beräknade nyttjandeperioder för väsentliga immateriella anläggningstillgångar är följande:

Goodwill	Obestämbar
Kundrelationer	7,5 år
Balanserade utvecklingsutgifter	3-5 år

Tillämpade avskrivningsmetoder och nyttjandeperioder omprövas vid varje års slut.

Materiella anläggningstillgångar

Materiella anläggningstillgångar redovisas som tillgång i balansräkningen om det är sannolikt att framtida ekonomiska fördelar kommer att komma företaget till del och anskaffningsvärdet för tillgången kan beräknas på ett tillförlitligt sätt. Materiella anläggningstillgångar redovisas i koncernen till anskaffningsvärde efter avdrag för ackumulerade avskrivningar och eventuella nedskrivningar. I anskaffningsvärdet ingår inköpspriset samt utgifter direkt hänförliga till tillgången för att bringa den på plats och i skick för att utnyttjas i enlighet med syftet med anskaffningen.

Det redovisade värdet för en tillgång tas bort från balansräkningen vid utrangering eller avyttring eller när inga framtida ekonomiska fördelar väntas från användning eller utrangering/avyttring av tillgången. Vinst eller förlust som uppkommer vid avyttring eller utrangering av en tillgång utgörs av skillnaden mellan försäljningspriset och tillgångens redovisade värde med avdrag för direkta försäljningskostnader. Vinst och förlust redovisas som övrig rörelseintäkt/-kostnad.

Avskrivningsprinciper

Avskrivning sker linjärt över tillgångens beräknade nyttjandeperiod. De beräknade nyttjandeperioderna är:

Inventarier	3-5 år
-------------	--------

Tillämpade avskrivningsmetoder och nyttjandeperioder omprövas vid varje års slut.

Leasingavtal

Vid ingåendet av ett avtal fastställer koncernen om avtalet är, eller innehåller, ett leasingavtal baserat på avtalets substans. Ett avtal är, eller innehåller, ett leasingavtal om avtalet överlåter rätten att under en viss period bestämma över användningen av en identifierad tillgång i utbyte mot ersättning.

Leasingskulder

På inledningsdatumet för ett leasingavtal redovisar koncernen en leasingskuld motsvarande nuvärdet

av de leasingbetalningar som ska erläggas under leasingperioden. Leasingperioden bestäms som den icke-uppsägningsbara perioden tillsammans med perioder att förlänga eller säga upp avtalet om koncernen är rimligt säkra på att nyttja de optionerna. Leasingbetalningarna inkluderar fasta betalningar (efter avdrag för eventuella förmåner i samband med tecknandet av leasingavtalet som ska erhållas), variabla leasingavgifter som beror på ett index eller ett pris (t.ex. en referensränta) och belopp som förväntas betalas enligt restvärdesgarantier. Leasingbetalningarna inkluderar dessutom lösenpriset för en option att köpa den underliggande tillgången eller straffavgifter som utgår vid uppsägning i enlighet med en uppsägningsoption, om sådana optioner är rimligt säkra att utnyttjas av Bredband2. Variabla leasingavgifter som inte beror på ett index eller ett pris redovisas som en kostnad i den period som de är hänförliga till.

För beräkning av nuvärdet av leasingbetalningarna använder koncernen den implicita räntan i avtalet om den enkelt kan fastställas och i övriga fall används den marginella upplåningsräntan per inledningsdatumet för leasingavtalet. Efter inledningsdatumet av ett leasingavtal ökar leasingskulden för att återspegla räntan på leasingskulden och minskar med utbetalda leasingavgifter. Dessutom omvärderas värdet på leasingskulden till följd av modifieringar, förändringar av leasingperioden, förändringar i leasingbetalningar eller förändringar i en bedömning att köpa den underliggande tillgången.

Nyttjanderättstillgångar


Koncernen redovisar nyttjanderättstillgångar i rapporten över finansiell ställning på inledningsdatumet för leasingavtalet (d.v.s. det datum då den underliggande tillgången blir tillgänglig för användande).

Nyttjanderättstillgångar värderas till anskaffningsvärde efter avdrag för ackumulerade avskrivningar och eventuella nedskrivningar, samt justerat för omvärderingar av leasingskulden. Anskaffningsvärdet för nyttjanderättstillgångar inkluderar det initiala värdet som redovisas för den hänförliga leasingskulden, initiala direkta utgifter, samt eventuella förskottsbetalningar som görs på eller innan inledningsdatumet för leasingavtalet efter avdrag av eventuella erhållna incitament. Förutsatt att Bredband2 inte är rimligt säkra på att äganderätten till den underliggande tillgången kommer att övertas vid utgången av leasingavtalet skrivs nyttjanderättstillgången av linjärt under det kortare av leasingperioden och nyttjandeperioden.

Tillämpning av praktiska undantag

Koncernen tillämpar de praktiska undantagen avseende korttidsleasingavtal och leasingavtal där den underliggande tillgången är av lågt värde.





Korttidsleasingavtal definieras som leasingavtal med en initial leasingperiod om maximalt 12 månader efter beaktande av eventuella optioner att förlänga leasingavtalet. Leasingavtal där den underliggande tillgången är av lågt värde utgörs i koncernen exempelvis av kontorsinventarier. Leasingbetalningar för korttidsleasingavtal och leasingavtal där den underliggande tillgången är av lågt värde kostnadsförs linjärt över leasingperioden.

Nedskrivning av icke-finansiella tillgångar

Koncernen genomför ett nedskrivningstest i det fall det föreligger indikationer på att en värdenedgång har skett i de materiella eller immateriella tillgångarna, det vill säga närhelst händelser eller förändringar i förhållanden indikerar att det redovisade värdet inte är återvinningsbart. Detta gäller även nyttjanderättstillgångar hänförliga till leasingavtal. Vidare prövas tillgångar med en obestämbar nyttjandeperiod, det vill säga koncernens goodwill, årligen för nedskrivningsbehov genom att tillgångens återvinningsvärde beräknas, oavsett om det föreligger indikationer på en värdenedgång eller ej.

En nedskrivning görs med det belopp varmed tillgångens redovisade värde överstiger dess återvinningsvärde. Ett återvinningsvärde utgörs av det högsta av ett nettoförsäljningsvärde och ett nyttjandevärde som utgör ett internt genererat värde baserat på framtida kassaflöden. Vid bedömning av nedskrivningsbehov grupperas tillgångar på de lägsta nivåer där det finns separata identifierbara kassaflöden (kassagenererande enheter). Då nedskrivningsbehov

identifierats för en kassagenererande enhet (grupp av enheter) fördelas nedskrivningsbeloppet i första hand till goodwill. Därefter görs en proportionell nedskrivning av övriga tillgångar som ingår i enheten (gruppen av enheter). Vid beräkning av nyttjandevärdet diskonteras framtida kassaflöden med en diskonteringsfaktor som beaktar riskfri ränta och den risk som är förknippad med den specifika tillgången. En nedskrivning belastar resultatet.

Tidigare redovisad nedskrivning återförs om återvinningsvärdet bedöms överstiga redovisat värde. Återföring sker dock inte med ett belopp som är större än att det redovisade värdet uppgår till vad det hade varit om nedskrivning inte hade redovisats i tidigare perioder. En eventuell återföring redovisas i resultaträkningen. Nedskrivning av goodwill återförs dock aldrig.

Finansiella instrument

Finansiella instrument är varje form av avtal som ger upphov till en finansiell tillgång i ett företag och en finansiell skuld eller ett eget kapitalinstrument i ett annat företag. Finansiella instrument som redovisas i balansräkningen inkluderar på tillgångssidan; långfristiga fordringar, kundfordringar, övriga fordringar, upplupna intäkter samt likvida medel. Bland skulderna ingår; räntebärande skulder, leverantörsskulder och upplupna kostnader. Redovisningen beror på hur de finansiella instrumenten har klassificerats.

Redovisning och borttagande

Finansiella tillgångar och skulder redovisas när koncernen blir en part enligt instrumentets

avtalsmässiga villkor. Transaktioner med finansiella tillgångar redovisas på affärsdagen, som är den dag då koncernen förbinder sig att förvärva eller avyttra tillgångarna. Kundfordringar tas upp i balansräkningen när faktura har skickats eller när koncernens rätt till ersättning är ovillkorlig. Skulder redovisas när motparten har presterat och avtalsenlig skyldighet föreligger att betala, även om faktura ännu inte har mottagits. Leverantörsskulder tas upp när faktura har mottagits.

En finansiell tillgång tas bort från balansräkningen (helt eller delvis) när rättigheterna i kontraktet har realiserats eller förfallit, eller när koncernen inte längre har kontroll över dem. En finansiell skuld tas bort från balansräkningen (helt eller delvis) när förpliktelsen i avtalet fullgörs eller på annat sätt utsläcks. En finansiell tillgång och en finansiell skuld nettoredovisas i balansräkningen när det föreligger en legal rätt att kvitta de redovisade beloppen och avsikten är att antingen reglera nettot eller att realisera tillgången samtidigt som skulden regleras. Vinster och förluster från borttagande ur balansräkning samt modifiering redovisas i resultatet. Vid varje rapporttillfälle utvärderar företaget behov av nedskrivning avseende förväntade kreditförluster för en finansiell tillgång eller grupp av finansiella tillgångar, samt eventuell övrig förekommande kreditexponering.

Finansiella tillgångar

Koncernen innehar endast finansiella tillgångar som är skuldinstrument. Klassificeringen av finansiella tillgångar som är skuldinstrument baseras på koncernens affärsmodell för förvaltning av tillgången och karaktären på tillgångens avtalsenliga kassaflöden. Instrumenten klassificeras till:

- Upplupet anskaffningsvärde,
- Verkligt värde via övrigt totalresultat, eller
- Verkligt värde via resultatet.

Samtliga av koncernens finansiella tillgångar klassificeras till upplupet anskaffningsvärde. Finansiella tillgångar klassificerade till upplupet anskaffningsvärde innehas enligt affärsmodellen att inkassera avtalsenliga kassaflöden som endast är betalningar av kapitalbelopp och ränta på det utestående kapitalbeloppet. Finansiella tillgångar som är klassificerade till upplupet anskaffningsvärde värderas initialt till verkligt värde med tillägg av transaktionskostnader. Efter första redovisningstillfället värderas tillgångarna enligt effektivräntemetoden. Tillgångarna omfattas av en förlustreservering för förväntade kreditförluster.

Finansiella skulder

Samtliga av koncernens finansiella skulder

klassificeras till upplupet anskaffningsvärde. Finansiella skulder redovisade till upplupet anskaffningsvärde värderas initialt till verkligt värde, netto efter transaktionskostnader. Efter det första redovisningstillfället värderas de till upplupet anskaffningsvärde enligt effektivräntemetoden.

Nedskrivning av finansiella tillgångar

Koncernens finansiella tillgångar, förutom de som klassificeras till verkligt värde via resultatet eller egetkapitalinstrument som värderas till verkligt värde via övrigt totalresultat, omfattas av nedskrivning för förväntade kreditförluster. Koncernens metod för nedskrivning av kreditförluster är framåtblickande och en förlustreservering görs när det finns en exponering för kreditrisk, vanligtvis vid första redovisningstillfället för en tillgång eller fordran. Förväntade kreditförluster återspeglar nuvärdet av alla underskott i kassaflöden hänförliga till fallissemang antingen för de nästkommande 12 månaderna eller för den förväntade återstående löptiden för det finansiella instrumentet, beroende på tillgångsslag och på kreditförsämring sedan första redovisningstillfället.

Kundfordringar och avtalstillgångar

Den förenklade modellen tillämpas för kundfordringar och avtalstillgångar. En förlustreserv redovisas, i den förenklade modellen, för fordrans eller tillgångens förväntade återstående löptid. Vid beräkningen tas hänsyn till information om historiska data justerat för framtida förväntade händelser samt ekonomiskt läge. Tillgångens redovisade värde minskas och förlusten redovisas i resultaträkningen inom övriga externa kostnader.

Övriga finansiella tillgångar redovisade till upplupet anskaffningsvärde

För koncernens övriga finansiella tillgångar tillämpas en nedskrivningsmodell med tre stadier ("den generella modellen"). Initialt, samt per varje balansdag, redovisas en förlustreserv för de nästkommande 12 månaderna, alternativt för en kortare tidsperiod beroende på återstående löptid (stadie 1). Om det har skett en väsentlig ökning av kreditrisk sedan första redovisningstillfället, medförande en rating understigande [investment grader], redovisas en förlustreserv för tillgångens återstående löptid (stadie 2). För tillgångar som bedöms vara kreditförsämrade reserveras fortsatt för förväntade kreditförluster för den återstående löptiden (stadie 3). För kreditförsämrade tillgångar och fordringar baseras beräkningen av ränteintäkterna på tillgångens redovisade värde, netto av förlustreservering, till skillnad mot på bruttobeloppet som i föregående stadier. Koncernens tillgångar har bedömts vara i stadie 1, det vill säga, det

har inte skett någon väsentlig ökning av kreditrisk.

De finansiella tillgångarna redovisas i balansräkningen till upplupet anskaffningsvärde, det vill säga, netto av bruttovärde och förlustreserv. Förändringar av förlustreserven redovisas i resultaträkningen.

Varulager

Varulagret värderas till det lägsta av anskaffningsvärdet och nettoförsäljningsvärdet. Anskaffningsvärde beräknas enligt först-in-först-ut principen (FIFU) och inkluderar utgifter som uppkommit vid förvärvet av lagertillgångarna och transport av dem till deras nuvarande plats och skick. Nettoförsäljningsvärdet definieras som försäljningspris reducerat för försäljningskostnader.

Likvida medel

Koncernens likvida medel består av omedelbart tillgängliga tillgodohavanden hos banker.

Eget kapital

Koncernens aktier består av en klass av stamaktier vilka redovisas som aktiekapital. Aktiekapitalet redovisas till dess kvotvärde och överskjutande del redovisas som övrigt tillskjutet kapital. Transaktionskostnader som direkt kan hänföras till emission av nya aktier redovisas, netto efter skatt, i eget kapital som ett avdrag från emissionslikviden.

Avsättningar

En avsättning redovisas i balansräkningen när företaget har en befintlig legal eller informell förpliktelse som en följd av en inträffad händelse och det är troligt att ett

utflöde av ekonomiska resurser kommer att krävas för att reglera förpliktelsen samt en tillförlitlig uppskattning av beloppet kan göras. Där effekten av när i tiden betalning sker är väsentlig, beräknas avsättningar genom diskontering av det förväntade framtida kassaflödet till en räntesats före skatt som återspeglar aktuella marknadsbedömningar av pengars tidsvärde och, om det är tillämpligt, de risker som är förknippade med skulden. Avsättningar omprövas vid varje bokslutstillfälle.

Eventualförpliktelser

En eventualförpliktelse redovisas när det finns ett möjligt åtagande som härrör från inträffade händelser och vars förekomst bekräftas endast av en eller flera osäkra framtida händelser eller när det finns ett åtagande som inte redovisas som en skuld eller avsättning på grund av det inte är troligt att ett utflöde av resurser kommer att krävas.

Kassaflöde

Kassaflödesanalysen upprättas enligt den indirekta metoden. Detta innebär att resultatet justeras med transaktioner som inte medfört in- eller utbetalningar samt för intäkter och kostnader som hänförs till investerings- och/eller finansieringsverksamheten.

Nya och ändrade standarder och tolkningar som tillämpas av koncernen

Inga nya eller ändrade standarder har förtidstillämpats. IAS 1 har ändrats, och redovisningsprinciperna har på grund av detta setts över. På grund av ändringar i IAS 12 har koncernen gjort justeringar för uppskjuten skattefordran/skatteskuld gällande leasingsavtal.

Nya eller ändrade standarder och tolkningar som ännu inte tillämpats av koncernen

Inga nya standarder, ändrade standarder eller tolkningar har trätt i kraft som förväntas få väsentlig effekt.

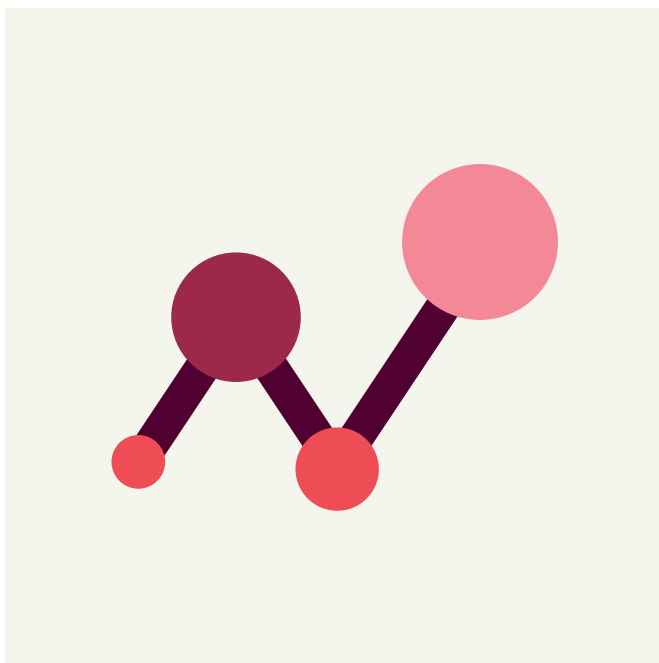
Moderföretagets redovisningsprinciper

Moderföretaget upprättar sina finansiella rapporter enligt Årsredovisningslagen (1995:1554) och den av Rådet för finansiell rapportering utgivna rekommendation RFR 2 "Redovisning för juridisk person". Moderföretaget tillämpar samma redovisningsprinciper som koncernen med de undantag och tillägg som anges i RFR 2. Det innebär att IFRS tillämpas med de avvikelser som anges nedan. De nedan angivna redovisningsprinciperna för moderföretaget har tillämpats konsekvent på samtliga perioder som presenteras i moderföretagets finansiella rapporter, om inte annat anges.

Uppställning

Resultaträkning och balansräkning är för





moderföretaget uppställda enligt årsredovisningslagens uppställningsformer, medan rapporten över totalresultat, rapporten över förändringar i eget kapital och rapport över kassaflöde baseras på IAS 1 Utformning av finansiella rapporter respektive IAS 7 Rapport över kassaflöden.

Leasing

Reglerna om redovisning av leasingavtal enligt IFRS 16 tillämpas inte i moderbolaget. Detta innebär att leasingavgifter redovisas som kostnad linjärt över leasingperioden, och att nyttjanderätter och leasingkulder inte inkluderas i moderbolagets balansräkning. Identifiering av ett leasingavtal görs dock i enlighet med IFRS 16, d.v.s. att ett avtal är, eller innehåller, ett leasingavtal om avtalet överlåter rätten att under en viss period bestämma över användningen av en identifierad tillgång i utbyte mot ersättning.

Andelar i koncernföretag

Andelar i dotterföretag redovisas i moderföretaget i enlighet med anskaffningsvärdemetoden. Detta innebär att transaktionskostnader inkluderas i det redovisade värdet för innehavet. I de fall bokfört värde överstiger företagets koncernmässiga värde kan en nedskrivning som belastar resultaträkningen ske. En analys om nedskrivningsbehov finns genomförd vid utgången av varje rapportperiod. I de fall en tidigare nedskrivning inte längre är motiverad sker återföring av denna.

Koncernbidrag och aktieägartillskott

Moderföretaget redovisar såväl erhållna som lämnade koncernbidrag som finansiella poster i enlighet

med huvudregeln. Av moderföretaget lämnade aktieägartillskott förs direkt mot eget kapital hos mottagaren och redovisas som aktier och andelar hos moderföretaget. Erhållna aktieägartillskott redovisas som en ökning av fritt eget kapital.

Finansiella instrument

Med anledning av sambandet mellan redovisning och beskattning tillämpas inte reglerna om finansiella instrument enligt IFRS 9 i moderföretaget som juridisk person, utan moderföretaget tillämpar i enlighet med ÅRL anskaffningsvärdemetoden. I moderföretaget värderas därmed finansiella anläggningstillgångar till anskaffningsvärde och finansiella omsättningstillgångar enligt lägsta värdets princip, med tillämpning av nedskrivning för förväntade kreditförluster enligt IFRS 9 avseende tillgångar som är skuldinstrument.

Moderföretaget tillämpar undantaget att inte värdera finansiella garantiavtal till förmån för dotter- och intresseföretag samt joint ventures i enlighet med reglerna i IFRS 9 utan tillämpar istället principerna för värdering enligt IAS 37 Avsättningar, eventalförpliktelser och eventualtillgångar.

Nedskrivning av finansiella tillgångar

Finansiella tillgångar, exklusive andelar i koncernföretag, skrivs ned baserat på förväntade kreditförluster. För metod gällande nedskrivning för förväntade kreditförluster, se koncernens redovisningsprinciper. Förväntade kreditförluster för koncerninterna fordringar uppskattas genom den generella modellen enligt vilken det görs en bedömning av koncernföretagens kreditvärdighet.

Väsentliga uppskattningar och bedömningar

Vid upprättandet av de finansiella rapporterna måste företagsledningen och styrelsen göra vissa bedömningar och antaganden som påverkar det redovisade värdet av tillgångs- och skuldposter respektive intäcks- och kostnadposter samt lämnad information i övrigt. Bedömningarna baseras på erfarenheter och antaganden som ledningen och styrelsen bedömer vara rimliga under rådande omständigheter. Faktiskt utfall kan sedan skilja sig från dessa bedömningar om andra förutsättningar uppkommer. Uppskattningarna och antagandena utvärderas löpande och bedöms inte innebära någon betydande risk för väsentliga justeringar i redovisade värden för tillgångar och skulder under nästkommande räkenskapsår. Ändringar av uppskattningar redovisas i den period ändringen görs om ändringen endast påverkat denna period, eller i den period ändringen görs och framtida perioder om ändringen påverkar både aktuell period och framtida perioder. Nedan

beskrivs de bedömningar som är mest väsentliga vid upprättandet av företagets finansiella rapporter.

Nedskrivningsprövning av goodwill

För att bestämma om värdet på goodwill minskat, värderas den kassagenererande enheten till vilken goodwill hänförts till, vilket sker genom en diskontering av den kassagenererande enhetens kassaflöden. Vid tillämpningen av denna metod förlitar sig Bredband2 på ett antal inputfaktorer, inklusive uppnådda resultat, affärsplaner, ekonomiska prognoser och marknadsdata. Förändringar av förutsättningarna för dessa antaganden och uppskattningar skulle kunna få en väsentlig effekt på värdet på goodwill.

Värdering och bedömd nyttjandeperiod av kundrelationer

Immateriella anläggningstillgångar består till största delen av förvärvade kundstockar. Värdet och nyttjandeperioden avseende immateriella anläggningstillgångar baseras på bedömda framtida och historiskt genomsnittliga churnrates

samt på framtida kassaflöden. Den bedömda nyttjandeperioden omprövas minst årligen. Om det finns indikationer på att värdet eller nyttjandeperioden har förändrats genomförs ett nedskrivningstest.

Osäkra kundfordringar

Koncernen tillämpar en förenklad metod för nedskrivningsprövning av kundfordringar vilket innebär att de förväntade kreditförlusterna redovisas när fordran redovisas första gången. En beräkning görs således för förlustrisken på hela fordrans löptid vid första redovisningstillfället. Vid beräkningen tas hänsyn till information om historiska data justerat för framtida förväntade händelser samt ekonomiskt läge.

Uppskjutna skattefordringar

Koncernen redovisar uppskjutna skattefordringar hänförliga till underskottsavdrag. Koncernledningen har gjort antaganden och bedömning om koncernens framtida intjäningsförmåga och utifrån detta bedömt möjligheterna till framtida kvittning av vinster mot dessa underskott.



Not 2. Risker

Finanspolicy

Bredband2:s finanspolicy reglerar koncernens finansiella verksamhet så att den överensstämmer med de finansiella målen. Den ska vidare reglera vilka finansiella risker bolaget eventuellt ska ta och hur dessa ska begränsas.

Finansiell riskanalys

Koncernen utsätts genom sin verksamhet för olika finansiella risker: ränterisk, kreditrisk och likviditetsrisk. Riskhanteringen sköts av koncernledningen enligt riktlinjer från styrelsen.

A. Ränterisk

Eftersom koncernen inte har några väsentliga räntebärande tillgångar är koncernens intäkter oberoende av förändringar i marknadsräntor. Räntan på koncernens räntebärande skulder är rörlig och är därmed utsatt för fluktuationer på räntemarknaden. Det används inga finansiella instrument för att begränsa risken i dessa fluktuationer. Hanteringen av koncernens ränteeponering är centraliserad, vilket innebär att centrala funktioner ansvarar för att identifiera och hantera dessa risker. Vid utgången av 2023 har bolaget 31,7 Mkr i banklån (förvärvslån) och årlig räntekostnad uppgår på det beloppet till ca 3,0 Mkr. En betydande del av banklånen, cirka 32 Mkr, kommer att amorteras under 2024.

B. Kreditrisk

Koncernens affärsverksamhet ger upphov till kreditrisk. Risken för att en motpart inte fullgör sin förpliktelse begränsas genom val av kreditvärldiga motparter, begränsningar av engagemang per motpart samt användande av för verksamheten anpassade avtal. Koncernens kreditrisk utgörs till allra största del av risken som finns i kundfordringar. Koncernen har ingen väsentlig koncentration av kreditrisker och motparters förpliktelser är i SEK. Både privat- och företagskunder förskotts faktureras, vilket ger bolaget ett starkt kassaflöde.

C. Likviditetsrisk

Försiktighet i hantering av likviditetsrisk innebär att inneha tillräckliga likvida medel. Det är styrelsens bedömning att likviditeten är fullt tillräcklig. Vid behov, till exempel inför förvärv, söker bolaget möjligheter till finansiering via banklån. Koncernens likviditet följs

noggrant genom upprättande av likviditetsprognoser på så väl kort som lång sikt. Vid utgången av 2023 har bolaget 31,7 Mkr i banklån (förvärvslån) och samtidigt banktillgodohavanden på 161 Mkr vilket jämte ett starkt kassaflöde medger att en betydande del av banklånen, cirka 32 Mkr, kommer att amorteras under 2024.

Bolaget har en beviljad checkkredit om 50 Mkr som inte utnyttjades vid utgången av 2023.

Verksamhetsrelaterade riskfaktorer

Koncernen är exponerad för ett antal verksamhetsrelaterade risker. Nedan beskrivs, utan inbördes rangordning, några av de riskfaktorer och viktiga förhållanden som bedöms ha betydelse för koncernens framtida utveckling.

Beroende av nätägare

Bredband2 erbjuder tjänster i främst öppna nät som ägs av nätoperatörer som stadsnät, bostadsbolag med flera. Tillgång till nät som drivs med en öppen affärsmodell är därför vitalt för Bolaget och dess framtid. Öppenhet innebär att tjänsteleverantörer kan konkurrera på icke diskriminerande villkor i näten. Vad som talar för att dessa nätägare bibehåller en öppen affärsmodell är dels att det gynnar slutkunderna som därigenom får större valfrihet, vilket i sin tur genererar ökad trafik och därmed ökade intäkter för nätägarna, dels att EU och därmed svensk lag och svenska myndigheter ställer allt hårdare krav på öppenhet. Tidigare sågs det som en risk att flera av stadsnäten skulle komma att säljas till operatörer av slutna nät som stänger ute fristående tjänsteleverantörer. Några av näten har också sålts men EU-krav i förening med att de små näten i snabb takt knyts upp i regionala samarbeten minskar denna risk. Ytterligare en betydande nätägare som Bolaget utnyttjar är Telia-ägda Skanova med ett riksomfattande nät för distribution av tjänster. Det är ytterligare en plattform för framtida expansion och Bolaget är i detta nät beroende av att Skanova verkar helt konkurrensneutralt.

Beroende av underleverantörer

Bredband2 erbjuder tjänster som IP-TV, säkerhetslösningar och support via underleverantörer. Inom IP-TV har koncernen avtal med en leverantör och vad gäller andra tjänster finns flera alternativ på marknaden. Detta minimerar riskerna på längre

sikt men kan åstadkomma avbräck på kort sikt i form av uppsagda kundavtal om underleverantörernas produkter och tjänster inte fungerar.

Tekniska risker

Verksamheten är beroende av att kunderna kan erbjudas en mycket hög tillgänglighet till Internet och övriga tjänster. Detta ställer krav på koncernens egna system och på nätoperatörernas nät och system. I vissa fall leds trafiken genom två eller flera nät som koncernen inte har en egen kontroll över. Längre perioder av driftsstörningar i koncernens egna system eller operatörers nät kan bidra till uppsagda kundavtal. Bredband2 minskar riskerna i de egna systemen genom en väl genomtänkt säkerhetsstrategi vad gäller redundans, backup och övervakning och minskar riskerna i beroendet av nätoperatörer genom att samarbeta med aktörer med gott renommé och hög teknisk standard. Bredband2 satsar främst på tjänster i höghastighetsförbindelser i fiberbaserade nät. Även om marknadsaktörer är helt eniga om att dessa krävs för att kunna leverera framtidens tjänster finns risk att nya innovationer presenteras som gör att det gamla telefonnätet (ADSL) eller andra accessformer kan komma att konkurrera med fibernät.

Politiska och legala risker

Marknaden för telekommunikation är i Sverige underställd EU:s direktiv och den nationella lagstiftning som implementerar dessa direktiv. I Sverige regleras marknaden av Post- och telestyrelsen, PTS, som också ansvarar för tillsynen av operatörer och andra aktörer som erbjuder elektronisk kommunikation. Lagar, regler och regeltillämpning kan komma att förändras med påverkan på koncernens verksamhet vad gäller inriktning och omfattning som följd, vilket i sin tur kan påverka intäkter och resultat.

Pågående och avslutade tvister

Bredband2 AB har överklagat Post- och telestyrelsens beräkning av avgifter för 2020 (till kammarrätten) och 2021 (till förvaltningsrätten). De avgifter som Post- och telestyrelsen debiterat har reserverats fullt ut. Kammarrätten avslog Bredband2 AB:s överklagande för avgifter 2020. Bredband2 AB har överklagat de delar av kammarrättens dom som kan överklagas till Högsta förvaltningsdomstolen och ansökt om prövningstillstånd. Högsta förvaltningsdomstolen har under 2023 avslagit begäran om prövningstillstånd. Ärendet är därmed utagerat.

Skattemyndigheten i Portugal har framställt krav på återbetalning av lämnat statsstöd för år 2013 och 2014 gentemot Alltele Lda, ett dotterbolag till A3 tidigare etablerat på Madeira. Dotterbolaget likviderades långt innan de angivna anspråken framställdes. En advokatbyrå i Portugal har lämnat råd i ärendet

och styrelsen avser i enlighet med advokatbyråns förslag att för närvarande inte vidta några åtgärder i anledning av de framställda anspråken.

Konkurrenter

Bredband2 erbjuder bredbandstjänster i främst öppna nät. Bedömningen är att man i detta segment har en position som ledande leverantör. Effektiva system och gedigen erfarenhet har gjort det möjligt att enkelt hantera en geografiskt spridd kundstruktur med skiftande behov och med olika tekniska lösningar. Nya stadsnät, bostadsfastigheter och företag kan därför snabbt och vanligen till låga kostnader integreras i koncernens infrastruktur. Den heterogena strukturen har medfört att stora aktörer som telekombolag tvekat att ge sig in i detta segment. I takt med att den öppna affärsmodellen vinner mark, samt att stadsnät och bostadsnät inleder tekniska samarbeten, kan intresset för att ge sig in i det heterogena öppna segmentet öka bland de stora aktörerna med större finansiella och industriella resurser än Bredband2 till sitt förfogande. Samtidigt finns ett antal mindre tjänsteoperatörer på lokal och regional nivå som kan komma att försvara sina respektive positioner genom prisjusteringar. Det kan inte uteslutas att en ökad konkurrens kan leda till minskade marknadsandelar och sämre lönsamhet för koncernen.

Medarbetare

Bredband2:s verksamhet är beroende av förmågan att rekrytera, utveckla och behålla kvalificerade medarbetare. Inom kommunikationsbranschen är efterfrågan på erfarna medarbetare stor över en konjunkturcykel och kan komma att öka ytterligare i framtiden. Om en eller flera nyckelpersoner lämnar Bredband2 skulle det kunna ha negativ inverkan på intäkter och resultat. En strukturerad personalpolitik där medarbetare får utrymme att utvecklas har dock hittills bidragit till en låg personalomsättning och att koncernen kunnat rekrytera och behålla kompetenta medarbetare.

Övriga noter

Not 3. Uppgift om inköp och försäljning inom koncernen

	Moderbolaget	
	2023	2022
Inköp	0	0
Försäljning	100%	100%

Not 4. Nettoomsättning

TSEK	Koncernen		Moderbolaget	
	2023	2022	2023	2022
Intäkter	1 579 725	1 531 361	15 932	16 542
Fördelas (%)				
Privata tjänster	76,5	77,3		
Företagstjänster	23,5	22,7		
Övrigt			100	100
Summa	100	100	100	100

Koncernen bedriver endast verksamhet i Sverige och all omsättning avser omsättning i Sverige.

Avtalstillgångar hänför sig främst till transaktioner där Bredband2 är huvudman i avtalen med kunderna, gällande tjänster och hårdvara. Intäkter redovisas när prestationsåtagandet uppfylls, vilket fastställs baserat på det sätt som kontrollen av prestationsåtagandet överförs till kunden. Totala avtalstillgångar uppgick till 6 278 (7 718) varav 2 333 (2 455) ingår i övriga immateriella tillgångar och 3 945 (5 263) ingår i förutbetalda kostnader och upplupna intäkter. Avtalsskulder är främst hänförliga till förutbetalda intäkter. Totala avtalsskulder uppgick till 178 340 (173 233).

Not 5. Nyttjanderättstillgångar

TSEK	Koncernen	
	2023	2023
Ingående anskaffningsvärde	473 839	359 453
Nya avtal	126 356	135 389
Utgående avtal	-51 637	-21 003
Utgående ackumulerade anskaffningsvärden	548 558	473 839
Ingående avskrivningar	-202 162	-110 131
Avskrivning	-86 776	-92 030
Utgående ackumulerade avskrivningar	-288 938	-202 162
Utgående planenligt restvärde	259 620	271 678

Utgående planenligt restvärde är uppdelat på följande hyror: kapacitet 208 302 (228 094), lokaler 45 606 (34 236), IT-utrustning 3 188 (8 168), kontorsutrustning 1 848 (789) samt bilar 676 (391).

Nedan presenteras de belopp som redovisas i koncernens rapport över resultat under året hänförligt till leasingverksamheter samt kassaflödeseffekter. Kassaflödeseffekt är 87 271 (92 893).

TSEK	Koncernen	
	2023	2022
Avskrivningar på nyttjanderättstillgångar	-86 776	-92 030
Räntekostnader på leasingskulder	-8 962	-7 500
Korttidsleasing/mindre värde	-495	-863
Totalt	-96 233	-100 393

Not 6. Uppgift om ersättning till revisorer

TSEK	Koncernen		Moderbolaget	
	2023	2022	2023	2022
EY				
Revisionsuppdrag	1 127	1 200	500	473
Skatterådgivning	25	18	0	0
Summa	1 151	1 217	500	473

Not 7. Uppgift om medelantalet anställda, löner, andra ersättningar och sociala avgifter

Medelantalet anställda	2023			2022		
	Antal anställda	Varav män	Varav kvinnor	Antal anställda	Varav män	Varav kvinnor
Moderbolaget	1	1	0	1	1	0
Dotterbolag	224	152	72	214	140	74
Koncernen, totalt	225	153	72	215	141	74

Styrelseledamöter och ledande befattningshavare	2023			2022		
	Antal på balansdagen	Varav män	Varav kvinnor	Antal på balansdagen	Varav män	Varav kvinnor
Koncernen						
Styrelseledamöter*	5	4	1	5	4	1
Andra ledande befattningshavare	7	4	3	8	4	4
Moderbolaget						
Styrelseledamöter	5	4	1	5	4	1
Andra ledande befattningshavare	0	0	0	0	0	0

*) VD är även styrelseledamot

	2023		2022	
Löner, ersättningar med mera, TSEK	Löner och andra ersättningar	Sociala kostnader	Löner och andra ersättningar	Sociala kostnader
Moderbolaget	9 572	4 484	9 454	4 686
(varav pensionskostnader)		(1 872)		(1 939)
Dotterbolag	90 396	39 204	85 930	32 872
(varav pensionskostnader)		(6 646)		(7 003)
Koncernen totalt	99 968	43 688	95 384	37 558
(varav pensionskostnader)		(8 518)		(8 942)

	2023		2022	
Löner och ersättningar fördelat mellan styrelseledamöter, ledning och övriga anställda, TSEK	Styrelse, ledning	Övriga	Styrelse, ledning	Övriga
Moderbolaget	9 572		9 454	
Dotterbolag	7 688	82 708	7 052	78 878
Koncernen totalt	17 260	82 708	16 506	78 878

Styrelsens ersättningar och förmåner, TSEK

2023

2022

	2023	2022
Till styrelsemedlemmarna har endast fast arvode för styrelsearbete utgått		
Anders Lövgren, Ordf.	900	900
Robert Burén	450	450
Rolf Johansson	675	675
Karin Zingmark	450	450
Summa	2 475	2 475

För VD, Daniel Krook har inget extra arvode, utöver lön enligt nedan, utgått för arbete i styrelsen

Verkställande direktörens ersättningar och förmåner, TSEK

2023

2022

	2023	2022
Lön	6 751	6 091
Rörlig ersättning (tantiem)	2 271	2 093
Pensionsförsäkringar och övriga försäkringar	1 918	1 939
Bilförmån	122	117
Summa	11 062	10 240

Övriga ledande befattningshavares ersättningar och förmåner, TSEK

2023

2022

	2023	2022
Antal övriga ledande befattningshavare	8	8
Lön	7 688	7 052
Pensionsförsäkringar och övriga försäkringar	1 122	1 425
Bilförmån	92	78
Summa	8 902	8 555

Pensioner

Koncernen har endast avgiftsbestämda pensionsplaner. Inga övriga pensionsutfästelser finns.

Ersättningar till ledande befattningshavares bolag

Se not 8.

Avgångsvederlag

För bolagets VD är uppsägningstiden sex månader från företagets sida och tre månader från VD:s sida. Vid uppsägning från företagets sida har VD rätt till ett avgångsvederlag motsvarande sex månadslöner. Vid väsentlig ägarförändring som leder till väsentligt förändrad verksamhetsinriktning har VD under vissa förutsättningar rätt till avgångsvederlag motsvarande 24 månadslöner.

Tantiem till VD

För 2023 har VD har rätt till tantiem baserat på koncernens resultat i förhållande till omsättning och är maximerat till ett belopp motsvarande sex månadslöner. För 2023 skall utgå tantiem om 2 271 tkr. Beloppet, jämte sociala avgifter, är kostnadsfört 2023.

Berednings- och beslutsprocess

Ingen kompensationskommitté har funnits under 2023. Styrelsen har beslutat om ersättningar till verkställande direktören efter att styrelseordförande har förberett frågan. För ersättningar till övriga ledande befattningshavare har VD och styrelseordförande beslutat ersättningsnivåer med stöd av extern arbetsmarknadsdata.

Not 8. Upplysningar närstående

Ledande befattningshavares aktieinnehav 2023-12-31

Anders Lövgren (inklusive bolag)	129 000 000
Daniel Krook (inklusive försäkring)	15 000 000
Rolf Johansson (inklusive bolag)	12 000 000
Robert Burén (inklusive bolag)	4 000 000
Karin Zingmark	100 000
Joachim Landhager (inklusive försäkring)	2 000 000
Erfan Shirazi	1 133 300
Mikael Peterson	184 000
Annika Westberg	0
Edit Lagercrantz	0
Johanna Uhrfeldt	0
Håkan Bengtsson	0

Inga transaktioner med närstående har skett under året förutom de ersättningar som redovisas i not 7. Det finns heller inga fordringar eller skulder mot närstående.

Not 9. Avskrivningar av materiella och immateriella anläggningstillgångar

TSEK	Koncernen		Moderbolaget	
	2023	2022	2023	2022
Goodwill	0	0	0	0
Övriga immateriella anläggningstillgångar	-38 457	-40 910	-35	-68
Inventarier samt nyttjanderättstillgångar	-104 327	-105 531	-2	-30
Summa	-142 784	-146 441	-38	-98

Not 10. Räntekostnader och liknande resultatposter

TSEK	Koncernen		Moderbolaget	
	2023	2022	2023	2022
Räntekostnader på leasingskulder	-8 962	-7 500	0	0
Räntekostnader lån	-3 000	-2 855	-3 000	-2 855
Övriga räntekostnader	- 391	- 417	-2 679	- 51
Räntekostnader, avgifter	-12 353	-10 772	-5 680	-2 906

Not 11. Skatt

Den totala skatten för koncernen är -23 030, fördelad på aktuell skatt -12 570 (-6 299) och uppskjuten skatt -10 460 (-5 171). Den totala skatten för moderbolaget är -800 (0), fördelad på aktuell skatt -800 (0) och uppskjuten skatt 0(0).

TSEK	Koncernen		Moderbolaget	
	2023	2022	2023	2022
Resultat före skatt	108 344	84 360	2 868	-1 118
Inkomstskatt beräknad enligt för året gällande skattesats, 20,6%	-22 319	-17 378	- 591	230
Skatteeffekt på ej avdragsgilla kostnader, skattepliktiga intäkter	- 528	-2 249	- 209	- 230
Aktuell skatt hänförlig till f.g. år	358	-2 263	0	0
Ej redovisad uppskjuten skatt temporära skillnader	- 542	0	0	0
Ej redovisad uppskjuten skatt på nyttjade underskott	0	10 420	0	0
Förändring av uppskjuten skatt pga ändrade revisionsprinciper	0	1 300	0	0
Redovisad skatt enligt resultaträkning	-23 030	-10 170	- 800	0
Skatt, %	-21,3%	12,1%	-27,9%	0,0%

Not 12. Balanserade utvecklingskostnader

TSEK	Koncernen		Moderbolaget	
	2023	2022	2023	2022
Ingående anskaffningsvärden	7 128	7 128	0	0
Utgående ackumulerade anskaffningsvärden	7 128	7 128	0	0
Ingående avskrivningar	-7 127	-6 947	0	0
Årets avskrivningar		-180	0	0
Utgående ackumulerade avskrivningar	-7 127	-7 127	0	0
Utgående planenligt värde	0	0	0	0

Balanserade utvecklingskostnader utgörs av egenutvecklade tekniska och administrativa system där nedlagda kostnaderna avser direkta kostnader för löner och anställningsrelaterade kostnader för personal samt av materialkostnader och underentreprenörskostnader i direkt anslutning till utvecklingsprojekten.

Not 13. Goodwill

Goodwill har fördelats på en kassagenererande enhet och prövats för nedskrivningsbehov.

TSEK	Koncernen	
	2023	2022
Ingående anskaffningsvärden	652 821	652 821
Rörelseförvärv	0	0
Utgående ackumulerade anskaffningsvärden	652 821	652 821
Ingående avskrivningar	0	0
Årets avskrivningar	0	0
Utgående ackumulerade avskrivningar	0	0
Ingående nedskrivningar	0	0
Utgående ackumulerade nedskrivningar	0	0
Utgående värde på en kassagenererad enhet	652 821	652 821

Goodwill	2024	2025	2026 och framåt
Tillväxt	2%	2%	2%
Bruttomarginal	33,90%	33,90%	33,90%
Andel administrationskostnader	22,8%	22,8%	22,8%
Diskonteringsränta före skatt	9,50%	9,50%	9,50%

Känslighetsanalys

Vid prövningen av nedskrivningsbehov har tillväxt, bruttomarginal och diskonteringsränta (WACC) testats bortom prognosperioden. I tabellerna framgår det hur många procentenheter varje enskilt väsentligt antagande måste uppgå till, allt annat lika, för att återvinningsvärdet ska motsvara redovisat värde för Breddband2.

Känslighetsanalys	2023	2022
Tillväxt	-12,2%	-16%
Bruttomarginal	26,20%	27,40%
Andel administrationskostnader	30,5%	30,5%
Diskonteringsränta	25,40%	22%

Not 14. Övriga Immateriella tillgångar

TSEK	Koncernen		Moderbolaget	
	2023	2022	2023	2022
Ingående anskaffningsvärden	204 757	193 525	5 721	5 671
Årets inköp	0	30 527	0	50
Försäljningar/utrangeringar	-122	-19 295	0	0
Utgående ackumulerade anskaffningsvärden	204 634	204 757	5 721	5 721
Ingående avskrivningar	-95 553	-74 461	-5 678	0
Försäljningar/utrangeringar	0	19 295	0	0
Årets avskrivningar	-38 457	-40 387	-35	-68
Utgående ackumulerade avskrivningar	-134 010	-95 553	-5 713	-5 678
Utgående planenligt värde	70 624	109 204	8	43

Not 15. Inventarier

TSEK	Koncernen		Moderbolaget	
	2023	2022	2023	2022
Ingående anskaffningsvärden	112 446	172 025	1 498	1 955
Årets inköp	28 071	24 395	0	0
Utrangering	0	-83 974	0	-457
Utgående ackumulerade anskaffningsvärden	140 517	112 446	1 498	1 498
Ingående avskrivningar	-70 398	-139 785	-1 457	-1 835
Årets avskrivningar	-17 551	-13 500	-2	-89
Utrangering	0	82 888	0	467
Utgående ackumulerade avskrivningar	-87 948	-70 398	-1 459	-1 457
Utgående planenligt värde	52 569	42 049	38	40

Årets inköp avser nätverksutrustning och infrastruktur.

Not 16. Andelar i dotterbolag

Företagets namn	Kapitalandel	Org.nummer	Säte	Antal aktier	Kvotvärde kr per aktie	Bokfört värde
Bredband2 AB	100%	556424-8747	Stockholm	400 000	0,25	34 799
Orexis Communication AB	100%	556342-2517	Umeå	1 372	100	556
Bredband2 Datacenter AB	100%	556735-9988	Umeå	1 000	100	100
SkyCom Option AB	100%	556727-1415	Umeå	1 000	100	100
Bredband2 Allmänna IT AB	100%	556626-2407	Stockholm	32 857 443	0,2	670 949
Summa						706 505

Under året har A3 IT AB och Delegate AB fusionerats ihop till Bredband2 Allmänna IT AB.

	Moderbolaget	
	2023	2022
Ingående anskaffningsvärde	706 505	706 505
Bokfört värde	706 505	706 505

Not 17. Uppskjuten skattefordran/Uppskjuten skatteskuld

TSEK	Koncernen		Moderbolaget	
	2023	2022	2023	2022
Uppskjutna skattefordringar	12 783	24 145	0	0
Summa uppsjutna skattefordringar	12 783	24 145	0	0

TSEK	Underskottsavdrag
Förändring uppskjutna skattefordringar	
Per 1 Januari 2022	32 000
Uppskjutna skattefordringar	-7 855
Per 31 December 2022	24 145
Förändring uppskjutna skattefordringar	
Per 1 Januari 2023	24 145
Utnyttjande av underskottsavdrag	-11 362
Per 31 December 2023	12 783

Uppskjutna skatteskulder, TSEK	Koncernen	
	2023	2022
Redovisade belopp avser temporära skillnader hänförliga till:		
Immateriella tillgångar	8 000	13 890
Uppskjuten skatt avseende obeskattade reserver	12 038	7 129
Uppskjuten skatteskuld avseende leasing	2 326	2 246
Summa uppskjuten skatteskuld	22 364	23 265

Förändring uppskjutna skatteskulder, TSEK	Total
Förändring uppskjutna skatteskulder	
Per 1 Januari 2022	27 250
Justering obeskattade reserver	3 503
Justering uppskjuten skatt leasing	-1 298
Uppskjuten skatt på avskrivningar	-6 189
Per 31 December 2022	23 265
Förändring uppskjutna skatteskulder	
Per 1 Januari 2023	23 265
Justering obeskattade reserver	4 909
Justering uppskjuten skatt leasing	80
Uppskjuten skatt på avskrivningar	-5 890
Per 31 December 2023	22 364

Not 18. Kundfordringar

TSEK	Koncernen		Moderbolaget	
	2023	2022	2023	2022
Kundfordringar före justeringar	67 697	69 513	0	0
Reserverade kundfordringar	-2 233	-1 658	0	0
Utgående värdering av kundfordringar	65 464	67 855	0	0
Åldersfördelning förfallna kundfordringar				
Andel fakturor < 30 dagar efter förfall	64%	24%		
Andel fakturor > 30 dagar efter förfall	16%	11%		
Andel fakturor förfallet totalt	80%	35%		

Not 19. Förutbetalda kostnader och upplupna intäkter

TSEK	Koncernen		Moderbolaget	
	2023	2022	2023	2022
Förutbetalda leasingavgifter	247	841	8	0
Förutbetalda nätavgifter	0	324	0	0
Upplupna intäkter avtalskunder m m	3 945	5 263	0	0
Övriga poster	10 927	8 374	318	389
Summa	15 119	14 802	326	389

Not 20. Likvida medel

Koncernens likvida medel utgörs av banktillgodohavanden.

Not 21. Övriga kortfristiga skulder

TSEK	Koncernen		Moderbolaget	
	2023	2022	2023	2022
Lönerelaterade skatter	6 815	6 664	799	1 176
Övriga skulder	13 965	4 278	883	- 178
Checkräkningskredit	0	0	47 867	46 891
Summa övriga kortfristiga skulder	20 780	10 943	49 549	47 888

Not 22. Upplupna kostnader

TSEK	Koncernen		Moderbolaget	
	2023	2022	2023	2022
Upplupna nätkostnader	74 299	48 803	0	0
Upplupna personalrelaterade kostnader	7 252	8 396	672	646
Övriga poster (största delen är leverantörskostnader som ej avser nät)	35 736	36 554	1 877	1 994
Summa	117 288	93 753	2 549	2 640

Not 23. Ställda säkerheter och eventalförpliktelser

TSEK	Koncernen		Moderbolaget	
	2023	2022	2023	2022
Ställda panter	0	0	0	0
Företagsinteckningar för checkräkningskredit	352 213	354 113	0	0
Summa	352 213	354 113	0	0

Eventalförpliktelser

Bredband2 i Skandinavien AB har generellt borgensåtagande för sitt dotterbolag Bredband2 ABs skulder till kreditinstitut.

Not 24. Vinstdisposition

Förslag till vinstposition	Moderbolaget 2023
Till årsstämman förfogande står	
Balanserat resultat föregående år	270 978 010
Årets resultat	2 068 208
Summa	273 046 218
Styrelsen föreslår att medlen disponeras	
Utdelning till aktieägarna (0,09 kr per aktie)	86 138 565
Balanseras i ny räkning	186 907 653
Summa	273 046 218

Styrelsens yttrande enligt 18 kap 4 § Aktiebolagslagen;

Efter den av styrelsen föreslagna utdelningen uppgår moderbolagets soliditet pro forma per 2023-12-31 till 29,7 % och koncernens soliditet till 34,9 %. Den föreslagna utdelningen har beaktats i bolagets likviditetsprognos för 2024. Styrelsen bedömer att den föreslagna utdelningen är försvarlig med hänsyn till de krav som verksamheten och koncernverksamhetens art, omfattning och risker samt bolagets och koncernens konsolideringsbehov, likviditet och ställning i övrigt ställer på storleken av bolagets och koncernens eget kapital.

Not 25. Lån

TSEK	Koncernen		Moderbolaget	
	2023	2022	2023	2022
Banklån	31 667	53 333	31 667	53 333
Checkräkningskredit	0	0	0	0
Leverantörskrediter	0	0	0	0
Summa räntebärande skulder	31 667	53 333	31 667	53 333
Skulder som förfaller till betalning inom ett år från balansdagen	26 667	21 667	26 667	21 667
Skulder som förfaller till betalning senare än ett år från balansdagen	5 000	31 667	5 000	31 667
Skulder som förfaller till betalning senare än fem år från balansdagen	0	0	0	0
Summa	31 667	53 334	31 667	53 334

Löptidsprofil, TSEK	<3 mån	<1 år	1-5 år	>5 år	Totalt
31 december 2023					
Banklån	10 833	15 833	5 000	0	31 667
Förväntande ränteutbetalningar	468	792	250	0	1 510
Checkräkningskredit	0	0	0	0	0
Leverantörskrediter	0	0	0	0	0
Leverantörsskulder	137 707	0	0	0	137 707
Skulder leasingavtal	23 881	71 643	129 885	0	248 329
Övriga skulder	20 780	0	0	0	20 780
Summa	193 670	88 268	135 135	0	439 993

Koncernen är finansierad genom tillfört eget kapital, checkräkningskredit samt genom lån. Koncernen skuldsättningsgrad, räntebärande skulder i relation till eget kapital, uppgår till 0,2 ggr (0,3). Koncernens totala lån hos SEB uppgick per 31 december 2023 till 31,7 MSEK (53,3). Finansieringen innehåller sedvanliga "covenanter" så som lönsamhet i förhållande till skuldsättning och soliditet. Under året har lånet amorterats med 21,7 MSEK.

Not 26. Rörelseförvärv

Sammanfattning av förvärv

Bredband2 förvärvade 100 % av aktierna i Stockholms Stadsnät AB som genomfördes den 1 februari 2024. Stockholm Stadsnät:s resultat- och balansräkning konsolideras i Bredband2-koncernen från och med februari 2024.

De 100 % förvärvades till ett pris om 60 mkr och finansierades genom kontant betalning och banklån.

Belopp i TSEK

Kassautflöde för att förvärva dotterbolag, kontant köpeskilling	-60 000
Avgår förvärvad kassa	8 326
Förvärvskostnad	0
Nettoutflöde av likvida medel - investeringsverksamheten	-51 674
De tillgångar och skulder som redovisas till följd av förvärvet är följande:*	
Kundbas	7 234
Varulager	1 081
Övriga fordringar	9 660
Likvida medel	8 326
Uppskjuten skatteskuld	-1 490
Övriga skulder	-14 518
Förvärvade identifierbara nettotillgångar	10 293
Goodwill	52 882
Förvärvade nettotillgångar	63 175
Påverkan på kassaflödet	51 674

Goodwill är hänförlig till de anställda och lönsamheten i den förvärvade verksamheten. Ingen del av redovisad Goodwill är skattemässig avdragsgill.

*Preliminära siffror.

Stockholm den 26 februari 2024

Bredband2 i Skandinavien AB (publ)



Anders Lövgren
Ledamot, ordförande



Daniel Krook
Ledamot, verkställande direktör



Robert Burén
Ledamot



Rolf Johansson
Ledamot, vice ordförande



Karin Zingmark
Ledamot

Vår revisionsberättelse har avgivits den 27 februari 2024

Ernst & Young AB



Joakim Åström
Auktoriserad revisor

Revisionsberättelse

TILL BOLAGSSTÄMMAN I BREDBAND2 I SKANDINAVIEN AB (PUBL), ORG.NR 556346-9062

Rapport om årsredovisningen och koncernredovisningen

Uttalanden

Vi har utfört en revision av årsredovisningen och koncernredovisningen för Bredband2 i Skandinavien AB för år 2023. Bolagets årsredovisning och koncernredovisning ingår på sidorna 24–70 i detta dokument.

Enligt vår uppfattning har årsredovisningen upprättats i enlighet med årsredovisningslagen och ger en i alla väsentliga avseenden rättvisande bild av moderbolagets finansiella ställning per den 31 december 2023 och av dess finansiella resultat och kassaflöde för året enligt årsredovisningslagen. Koncernredovisningen har upprättats i enlighet med årsredovisningslagen och ger en i alla väsentliga avseenden rättvisande bild av koncernens finansiella ställning per den 31 december 2023 och av dess finansiella resultat och kassaflöde för året enligt International Financial Reporting Standards (IFRS), såsom de antagits av EU, och årsredovisningslagen. Förvaltningsberättelsen är förenlig med årsredovisningens och koncernredovisningens övriga delar.

Vi tillstyrker därför att bolagsstämman fastställer resultaträkningen och balansräkningen för moderbolaget och koncernen.

Grund för uttalanden

Vi har utfört revisionen enligt International Standards on Auditing (ISA) och god revisionssed i Sverige. Vårt ansvar enligt dessa standarder beskrivs närmare i avsnittet Revisorns ansvar. Vi är oberoende i förhållande till moderbolaget och koncernen enligt god revisorssed i Sverige och har i övrigt fullgjort vårt yrkesetiska ansvar enligt dessa krav.

Vi anser att de revisionsbevis vi har inhämtat är tillräckliga och ändamålsenliga som grund för våra uttalanden.

Annan information än årsredovisningen och koncernredovisningen

Detta dokument innehåller även annan information än årsredovisningen och koncernredovisningen och återfinns på sidorna 1–23. Det är styrelsen och verkställande direktören som har

ansvaret för denna andra information.

Vårt uttalande avseende årsredovisningen och koncernredovisningen omfattar inte denna information och vi gör inget uttalande med bestyrkande avseende denna andra information.

I samband med vår revision av årsredovisningen och koncernredovisningen är det vårt ansvar att läsa den information som identifieras ovan och överväga om informationen i väsentlig utsträckning är oförenlig med årsredovisningen och koncernredovisningen. Vid denna genomgång beaktar vi även den kunskap vi i övrigt inhämtat under revisionen samt bedömer om informationen i övrigt verkar innehålla väsentliga felaktigheter.

Om vi, baserat på det arbete som har utförts avseende denna information, drar slutsatsen att den andra informationen innehåller en väsentlig felaktighet, är vi skyldiga att rapportera detta. Vi har inget att rapportera i det avseendet.

Styrelsens och verkställande direktörens ansvar

Det är styrelsen och verkställande direktören som har ansvaret för att årsredovisningen och koncernredovisningen upprättas och att de ger en rättvisande bild enligt årsredovisningslagen och, vad gäller koncernredovisningen, enligt IFRS såsom de antagits av EU. Styrelsen och verkställande direktören ansvarar även för den interna kontroll som de bedömer är nödvändig för att upprätta en årsredovisning och koncernredovisning som inte innehåller några väsentliga felaktigheter, vare sig dessa beror på oegentligheter eller misstag.

Vid upprättandet av årsredovisningen och koncernredovisningen ansvarar styrelsen och verkställande direktören för bedömningen av bolagets förmåga att fortsätta verksamheten. De upplyser, när så är tillämpligt, om förhållanden som kan påverka förmågan att fortsätta verksamheten och att använda antagandet om fortsatt drift. Antagandet om fortsatt drift tillämpas dock inte om styrelsen och verkställande direktören avser att likvidera bolaget, upphöra med verksamheten eller inte har något realistiskt alternativ till att göra något av detta.

Revisorns ansvar

Våra mål är att uppnå en rimlig grad av säkerhet om att årsredovisningen och koncernredovisningen som helhet inte innehåller några väsentliga felaktigheter, vare sig dessa beror på oegentligheter eller misstag, och att lämna en revisionsberättelse som innehåller våra uttalanden. Rimlig säkerhet är en hög grad av säkerhet, men är ingen garanti för att en revision som utförs enligt ISA och god revisionssed i Sverige alltid kommer att upptäcka en väsentlig felaktighet om en sådan finns. Felaktigheter kan uppstå på grund av oegentligheter eller misstag och anses vara väsentliga om de enskilt eller tillsammans rimligen kan förväntas påverka de ekonomiska beslut som användare fattar med grund i årsredovisningen och koncernredovisningen.

Som del av en revision enligt ISA använder vi professionellt omdöme och har en professionellt skeptisk inställning under hela revisionen. Dessutom:

- identifierar och bedömer vi riskerna för väsentliga felaktigheter i årsredovisningen och koncernredovisningen, vare sig dessa beror på oegentligheter eller misstag, utformar och utför granskningsåtgärder bland annat utifrån dessa risker och inhämtar revisionsbevis som är tillräckliga och ändamålsenliga för att utgöra en grund för våra uttalanden. Risken för att inte upptäcka en väsentlig felaktighet till följd av oegentligheter är högre än för en väsentlig felaktighet som beror på misstag, eftersom oegentligheter kan innefatta agerande i maskopi, förfalskning, avsiktliga utelämnanden, felaktig information eller åsidosättande av intern kontroll.
- skaffar vi oss en förståelse av den del av bolagets interna kontroll som har betydelse för vår revision för att utforma granskningsåtgärder som är lämpliga med hänsyn till omständigheterna, men inte för att uttala oss om effektiviteten i den interna kontrollen.
- utvärderar vi lämpligheten i de redovisningsprinciper som används och rimligheten i styrelsens och verkställande direktörens uppskattningar i redovisningen och tillhörande upplysningar.
- drar vi en slutsats om lämpligheten i att styrelsen och verkställande direktören använder antagandet om fortsatt drift vid upprättandet av årsredovisningen och koncernredovisningen. Vi drar också en slutsats, med grund i de inhämtade revisionsbevisen, om det finns någon väsentlig osäkerhetsfaktor som avser sådana händelser eller förhållanden som kan leda till betydande tvivel om bolagets förmåga att fortsätta verksamheten. Om vi drar slutsatsen att det

finns en väsentlig osäkerhetsfaktor, måste vi i revisionsberättelsen fästa uppmärksamheten på upplysningarna i årsredovisningen om den väsentliga osäkerhetsfaktorn eller, om sådana upplysningar är otillräckliga, modifiera uttalandet om årsredovisningen och koncernredovisningen. Våra slutsatser baseras på de revisionsbevis som inhämtas fram till datumet för revisionsberättelsen. Dock kan framtida händelser eller förhållanden göra att ett bolag inte längre kan fortsätta verksamheten.

- utvärderar vi den övergripande presentationen, strukturen och innehållet i årsredovisningen och koncernredovisningen, däribland upplysningarna, och om årsredovisningen och koncernredovisningen återger de underliggande transaktionerna och händelserna på ett sätt som ger en rättvisande bild.
- inhämtar vi tillräckliga och ändamålsenliga revisionsbevis avseende den finansiella informationen för enheterna eller affärsaktiviteterna inom koncernen för att göra ett uttalande avseende koncernredovisningen. Vi ansvarar för styrning, övervakning och utförande av koncernrevisionen. Vi är ensam ansvariga för våra uttalanden.

Vi måste informera styrelsen om bland annat revisionens planerade omfattning och inriktning samt tidpunkten för den. Vi måste också informera om betydelsefulla iakttagelser under revisionen, däribland de eventuella betydande brister i den interna kontrollen som vi identifierat.





Rapport om andra krav enligt lagar och andra författningar

Uttalanden

Utöver vår revision av årsredovisningen och koncernredovisningen har vi även utfört en revision av styrelsens och verkställande direktörens förvaltning av Bredband2 i Skandinavien AB för år 2023 samt av förslaget till dispositioner beträffande bolagets vinst eller förlust.

Vi tillstyrker att bolagsstämman disponerar vinsten enligt förslaget i förvaltningsberättelsen och beviljar styrelsens ledamöter och verkställande direktören ansvarsfrihet för räkenskapsåret.

Grund för uttalanden

Vi har utfört revisionen enligt god revisionssed i Sverige. Vårt ansvar enligt denna beskrivs närmare i avsnittet Revisorns ansvar. Vi är oberoende i förhållande till moderbolaget och koncernen enligt god revisorssed i Sverige och har i övrigt fullgjort vårt yrkesetiska ansvar enligt dessa krav.

Vi anser att de revisionsbevis vi har inhämtat är tillräckliga och ändamålsenliga som grund för våra uttalanden.

Styrelsens och verkställande direktörens ansvar

Det är styrelsen som har ansvaret för förslaget till dispositioner beträffande bolagets vinst eller förlust. Vid förslag till utdelning innefattar detta bland annat en bedömning av om utdelningen är försvarlig med hänsyn till de krav som bolagets och koncernens verksamhetsart, omfattning och risker ställer på storleken av moderbolagets och koncernens egna kapital, konsolideringsbehov, likviditet och ställning i övrigt.

Styrelsen ansvarar för bolagets organisation och förvaltningen av bolagets angelägenheter. Detta innefattar bland annat att fortlöpande bedöma bolagets och koncernens ekonomiska situation och att tillse att bolagets organisation är utformad så att bokföringen, medelsförvaltningen och bolagets ekonomiska angelägenheter i övrigt kontrolleras på ett betryggande sätt. Verkställande direktören ska sköta den löpande förvaltningen enligt styrelsens riktlinjer och anvisningar och bland annat vidta de åtgärder som är nödvändiga för att bolagets bokföring ska fullgöras i överensstämmelse med lag och för att medelsförvaltningen ska skötas på ett betryggande sätt.

Revisorns ansvar

Vårt mål beträffande revisionen av förvaltningen, och därmed vårt uttalande om ansvarsfrihet, är att inhämta

revisionsbevis för att med en rimlig grad av säkerhet kunna bedöma om någon styrelseledamot eller verkställande direktören i något väsentligt avseende:

- företagit någon åtgärd eller gjort sig skyldig till någon försummelse som kan föranleda ersättningsskyldighet mot bolaget, eller
- på något annat sätt handlat i strid med aktiebolagslagen, årsredovisningslagen eller bolagsordningen.

Vårt mål beträffande revisionen av förslaget till dispositioner av bolagets vinst eller förlust, och därmed vårt uttalande om detta, är att med rimlig grad av säkerhet bedöma om förslaget är förenligt med aktiebolagslagen.

Rimlig säkerhet är en hög grad av säkerhet, men ingen garanti för att en revision som utförs enligt god revisionssed i Sverige alltid kommer att upptäcka åtgärder eller försummelser som kan föranleda ersättningsskyldighet mot bolaget, eller att ett förslag till dispositioner av bolagets vinst eller förlust inte är förenligt med aktiebolagslagen.

Som en del av en revision enligt god revisionssed i Sverige använder vi professionellt omdöme och har en professionellt skeptisk inställning under hela revisionen. Granskningen av förvaltningen och förslaget till dispositioner av bolagets vinst eller förlust grundar sig främst på revisionen av räkenskaperna. Vilka tillkommande granskningsåtgärder som utförs baseras på vår professionella bedömning med utgångspunkt i risk och väsentlighet. Det innebär att vi fokuserar granskningen på sådana åtgärder, områden och förhållanden som är väsentliga för verksamheten och där avsteg och överträdelser skulle ha särskild betydelse för bolagets situation. Vi går igenom och prövar fattade beslut, beslutsunderlag, vidtagna åtgärder och andra förhållanden som är relevanta för vårt uttalande om ansvarsfrihet. Som underlag för vårt uttalande om styrelsens förslag till dispositioner beträffande bolagets vinst eller förlust har vi granskat styrelsens motiverade yttrande samt ett urval av underlagen för detta för att kunna bedöma om förslaget är förenligt med aktiebolagslagen.

Umeå den 27 februari 2024

Ernst & Young AB



Joakim Åström
Auktoriserad revisor

Årsstämma

Årsstämma i Bredband2 i Skandinavien AB (publ) äger rum tisdagen den 19 mars kl.14.00 på Helio GT30, Grev Turegatan 30, 114 38 Stockholm.

Aktieägare som önskar delta i årsstämman skall:

- Vara införd i den av Euroclear Sweden förda aktieboken på avstämningsdagen måndagen den 11 mars 2024.
- Göra anmälan till bolaget senast onsdagen den 13 mars 2024, kl 17.00, med post på adress Bredband2 i Skandinavien AB (publ), Peter Myndes Back 16, 118 46 Stockholm, eller med e-post på adress annika.westberg@bredband2.se. Behörighetshandlingar såsom fullmakter, registreringsbevis mm bör vara bolaget tillhanda senast den 13 mars 2024.

Aktieägare som låtit förvaltarregistrera sina aktier måste per avstämningsdagen den 11 mars 2024 genom förvaltarens försorg tillfälligt inregistrera sina aktier i eget namn ("Rösträttsregistrering") för att ha rätt att delta vid stämman. Rösträttsregistrering som har begärts i sådan tid att registreringen har gjorts av förvaltaren senast onsdagen den 13 mars 2024 kommer att beaktas vid framställningen av aktieboken.

Styrelsen



Daniel Krook

Verkställande direktör

Född 1971

Civilekonom

Antal aktier i bolaget: 15 000 000 st (inkl försäkring)

Ej oberoende i förhållande till bolaget och oberoende i förhållande till större aktieägare

Daniel är sedan 2007 verkställande direktör i Bredband2 i Skandinavien AB. Han har tidigare arbetat som finansdirektör och har en magisterexamen i företagsekonomi från Lunds Universitet och därefter en Executive MBA från EFL. Daniel har genomfört en styrelseutbildning och deltar i ett antal styrelser av mer ideell karaktär där drivkraften är att bidra positivt till samhället.

Anders Lövgren

Styrelseordförande

Född 1946

Ingenjör

Invald i styrelsen: 2007

Antal aktier i bolaget: 129 000 000 st (inkl bolag)

Oberoende i förhållande till bolaget och ej oberoende i förhållande till större aktieägare

Anders är tillsammans med sina bröder ägare av en grupp företag med en samlad omsättning på drygt en och en halv miljarder kronor. Gruppen består av Fastec AB, Megabase AB, och Megaron AB. Han är också huvudägare (40%) och styrelseordförande i Autotech Teknik Information AB, ägare (100%) och ordförande i Marand Group AB och Marand Fastigheter AB, delägare (50%) och VD i Temautveckling Norden AB, samt delägare (15%) och ordförande i Digital Poster AB. Tidigare uppdrag: Ordförande och tf. VD, Realia Fastighets AB (publ) 1992-1995, VD, Columna Fastigheter AB (publ) tidigare Fermenta AB (publ) 1996-2000, Ordförande Daydream Software AB (publ) 2002-2003.





Rolf Johansson

Vice ordförande

Född 1952

Jur. kand.

Invald i styrelsen: 2008

Antal aktier i bolaget: 12 000 000 st (inkl bolag)

Oberoende i förhållande till bolaget och större aktieägare

Rolf är advokat med egen verksamhet i Uppsala. Han var tidigare partner i Linklaters Advokatbyrå och har över 35 års erfarenhet inom området affärsjuridik med fokus på företagsförvärv, kapitalmarknaden och större affärstransaktioner. Han har erfarenhet från olika branscher med tonvikt på fastigheter. Rolf är ordförande i Uppsalajuristernas Alumnverksamhet och Proinspektor i Juridiska föreningen i Uppsala.

Karin Zingmark

Född: 1974

Civilekonom

Invald i styrelsen: 2018

Antal aktier i bolaget: 100 000

Oberoende i förhållande till bolaget och större aktieägare

Karin har mer än 20 års erfarenhet av att driva förändring på temat kommunikation och ledarskap i en uppkopplad värld, senast i rollen som marknadschef på Microsoft och dessförinnan som kommunikationschef på Viasat. Idag jobbar hon som författare, talare och strategisk rådgivare på temat. Karin arbetar som styrelseledamot i Sunna Group, som bidrar till energiomställningen genom att bygga, äga och drifta storskalig solenergi, samt i iMatrics, ett AI-bolag med målsättningen att göra mediebranchen datadriven.



Robert Burén

Född 1970

Ingenjör

Invald i styrelsen: 2014

Antal aktier i bolaget: 4 000 000 st (inkl bolag)

Oberoende i förhållande till bolaget och större aktieägare

Robert är C-level interimskonsult, med tidigare uppdrag som CTO/ CIO på Kindred, Bisnode Group, SBAB Bank, Blocket.se, m.fl. Robert har teknisk utbildning inom systemutveckling från Luleå Tekniska Universitet och Kungliga Tekniska Högskolan i Stockholm.

Ordlista för branschen

5G

5:e generationens mobilnät, senaste stora utvecklingsfasen av mobila telekommunikationsstandarder (efter 4G). De första kommersiella systemen startade 2019.

ADSL

Teknik för att leverera bredband via det publika telefonnätet.

ARPU

Average Revenue Per Unit. Genomsnittlig intäkt per kund.

Churn

Andel kunder som upphör att konsumera en leverantörstjänst under en specifik mätperiod.

Hosting

Samlingsterm för tjänster där operatören tillgängliggör serverkapacitet från sina datahallar/datacenter till kunderna.

IoT

Internet-teknik som gör att vardagsföremål som hushållsapparater, maskiner, fordon och byggnader, med inbyggd elektronik och internetuppkoppling, kan styras eller utbyta data över Internet.

IP

Internet Protocol. Teknik som används för kommunikation över Internet.

IP-telefoni

Kallas även VoIP, Voice over IP. Liknar vanlig telefoni med den skillnaden att teletrafiken går över bredbands- eller datanät och baseras på IP-teknik.

IP-Centrex

Virtuell telefonväxel med telefoni via en Internetanslutning.

ISDN

Integrated Services Digital Network. Standard för digital telefoni/datakommunikation.

ISP

Internet Service Provider. Leverantör av Internetkapacitet.

Molntjänster

Tekniken där skalbara resurser, exempelvis lagring och funktioner, tillhandahålls som tjänster via Internet.

Migrera

Flytta kunden till en annan leverantör eller plattform.

Mbps

Megabit per sekund. Hastighetsmått på dataöverföring.

OPEX per kund

Operational Expenditures. Alla kostnader förutom direkta och anskaffningskostnader samt avskrivningar delat med antal kunder, ett mått på hur effektivt verksamheten bedrivs.

Peering

Internetoperatörer som, under vissa förutsättningar, byter Internettrafik med varandra utan att ta betalt av varandra. Utbytet sker oftast i anslutning till en större Internetknutpunkt.

PTS

Post- och Telestyrelsen. Är den myndighet som bevakar telekommunikation, IT, radio och post i Sverige.

PSTN

Public Switched Telephone Network. Ett världsomspännande nätverk bestående av kretskopplade telefonväxlar och förbindelser som levererar traditionella telefonitjänster till allmänheten, s.k. plain old telephone service (POTS) samt ISDN.

Rack

En förkortning av datarack eller serverrack, vilket är en ram för montering av elektronisk apparatur.

Redundant

Ett system med krav på hög tillgänglighet kan behöva utformas med redundans, vilket innebär att vitala delar finns i två exemplar som under normal drift kan dela arbetet mellan sig, men där den ena vid behov kan ta över arbetet.

RGU

Totalt antal levererade och fakturerbara tjänster, antal aktiva fasta telefonikunder, antal konsumerande mobilabonnemang, antal konsumerande IP-linjer, antal bredbandsabonnemang och antal övriga tjänster.

Serverhosting

Colocation. Ett företag placerar sin egenägda server fysiskt på annan plats i syfte att få service, backup, teknisk administration etc.

SIP-trunk

Uppkoppling av växel till det fasta nätet via en SIP-trunk som fungerar som en brygga mellan ISDN-växel och IP-nätet.

SLA

Service Level Agreement. Avtal som anger graden av tjänster i drift och underhåll.

Streaming

Strömmande media. Uppspelning av ljud- och videofiler på dator/mobiltelefon samtidigt som de överförs över Internet.

Telemarketing

TM. Försäljning via telefon.

Terminera

Överlämna ett samtal till den operatör som har samtalsmottagaren ansluten i sitt nät.

Definitioner

Räntabilitet på genomsnittligt sysselsatt kapital

Rörelseresultat plus finansiella intäkter i procent av genomsnittligt sysselsatt kapital.

Sysselsatt kapital

Balansomslutning minskad med icke räntebärande skulder inklusive uppskjuten skatt. För år 2020 har nyemissionen som gjordes i samband med A3-förvärvet, beaktats per 30 november.

Räntabilitet på genomsnittligt eget kapital

Årets resultat i procent av genomsnittligt eget kapital.

Eget kapital

Eget kapital vid årets slut. Genomsnittligt eget kapital har beräknats som ingående plus utgående eget kapital dividerat med två. För år 2020 har nyemissionen som gjordes i samband med A3-förvärvet, beaktats per 30 november.

Eget kapital per aktie

Utgående eget kapital dividerat med antal aktier på balansdagen.

Soliditet

Utgående eget kapital i procent av balansomslutning.

Skuldsättningsgrad

Utgående räntebärande skulder dividerade med utgående eget kapital.

Räntetäckningsgrad

Resultat efter finansiella poster plus finansiella kostnader dividerat med finansiella kostnader.

Genomsnittligt antal anställda

Beräknat som genomsnittligt antal heltidstjänster i koncernen.

Rörelseresultat (EBIT)

Resultat före finansiella poster och skatt.

Resultat per aktie

Årets resultat dividerat med genomsnittligt antal aktier.

Organisk tillväxt

Omsättningsökning som inte tillkommit via förvärvad verksamhet.

Uppskjuten skattefordran

Värdet av ackumulerade förlustavdrag fastställda i senaste taxeringen, minskat med årets beräknade förändringar av förlustavdragen.

Förskott från kunder

Inbetalningar från förskottsfakturering (oftast månads- eller kvartalsvis) som härrör till period efter balansdagen.

Rörelsekapital

Kortfristiga fordringar minus kortfristiga ej räntebärande skulder.

Resultat före av- och nedskrivningar

Resultat efter finansnetto plus av- och nedskrivningar. Redovisas i Kassaflödesanalysen som kassaflöde från den löpande verksamheten före förändring av rörelsekapital mm.



Bredband2 i Skandinavien AB (publ)
org.nr 556346-9062

Huvudkontor: Peter Myndes Backe 16
118 46 Stockholm (postadress)
Telefon: 0770-811 000
E-mail: info@bredband2.se
www.bredband2.com

Bredband2