Årsredovisning

2021

Bredband2

Innehållsförteckning

Kalender ... 4
Bredband2 i korthet ... 5
2021 i korthet ... 6
Utblick 2022 ... 7
VD har ordet ... 9
Bredband2:s förvärv av A3 ... 12
Förvärv av kunder från TH1NG ... 15
Detta är Bredband2 ... 16
Bredband2:s affär ... 20
Ordföranden om framtiden ... 28
Bredband2:s organisation under år 2021 ... 30
Aktien ... 31
Ett axplock av våra kunder ... 32
Förvaltningsberättelse ... 33
Redovisningsprinciper ... 50
Risker ... 62
Noter ... 66
Övergång till IFRS ... 83
Revisionsberättelse ... 91
Årsstämma ... 96
Styrelsen ... 98
Ordlista för branschen ... 100
Definitioner ... 102

Kalender

Denna årsredovisning för verksamhetsåret 2021 publiceras på Bredband2:s hemsida den 2 mars 2022.

Årsstämma för Bredband2 i Skandinavien AB (publ) äger rum onsdagen den 23 mars 2022 kl. 14.00. Se vidare information på sidan 96.

Kommande ekonomisk information

- Delårsrapport för tre månader: 11 maj 2022
- Delårsrapport för sex månader: 9 augusti 2022
- Delårsrapport för nio månader: 9 november 2022
- Bokslutskommuniké för 2022: 8 februari 2023

Rapporter, årsredovisningar och pressreleaser kan laddas ned från **www.bredband2.com**

Bredband2 i korthet

”Vi drivs av en passion att bli det bästa och mest uppskattade företaget i vår branch.”

Bredband2 är en etablerad leverantör av datakommunikation och säkerhetslösningar. Med ett av Sveriges största nät levererar vi stabil fiberuppkoppling till en halv miljon kunder i hela landet. Vi erbjuder pålitliga och snabba tjänster till både företag och privatpersoner, med ett engagemang som särskiljer oss från andra aktörer på marknaden. Vi drivs av en passion att bli det bästa och mest uppskattade företaget i vår bransch.

Bredband2 i Skandinavien AB (publ) grundades 1989 och har cirka 9 000 aktieägare med notering på Nasdaq First North Growth Market. Certified adviser är Redeye.

2021 i korthet

Bredband2 redovisar en nettoomsättning på 1 512 (788) Mkr för 2021. Resultatet EBITDA uppgår till 220 (115) Mkr. Styrelsen föreslår att årsstämman beslutar om höjd utdelning till 0,08 (0,05) kr.

Bredband2 förvärvade A3 den 30 november 2020. Bokslutet för 2021 är således det första redovisade hela året för de två bolagen konsoliderade. Från och med första kvartalet 2021 redovisar Bredband2 enligt standard IFRS (tidigare K3).

- Nettoomsättningen uppgick till 1 511,9 (787,9) Mkr
- Resultatet före avskrivningar (EBITDA) uppgick till 219,5 (115,4)
- Rörelseresultatet (EBIT) uppgick till 93,9 (53,2) Mkr
- Resultatet före skatt uppgick till 84,7 (49,3) Mkr
- Resultatet efter skatt uppgick till 81,2 (37,9) Mkr
- Resultatet per aktie var 0,085 (0,052) kr.
- Styrelsen föreslår årsstämman höjd utdelning till 0,08 (0,05) kr per aktie, motsvarande totalt 76,6 (47,9) Mkr.
- Arbetet med integrationen av A3:s verksamhet är i huvudsak avslutat vid utgången av 2021. Arbetet med att ta tillvara de övriga synergier som sammanslagningen möjliggör har gått bättre än förväntat och fortsätter under 2022.
- Omsättningen har som väntat minskat marginellt under andra halvåret på grund av nedläggningen av vissa mindre lönsamma affärsområden samt en viss minskning av kunder. Marginalerna i den löpande verksamheten fortsätter att utvecklas positivt.
- Skiljedomsprocessen i samband med tvångsinlösen av A3-aktier är avslutad. Utfallet motsvarar Bredband2:s yrkande i processen.
- Bredband2 har övergått till redovisnings-standard IFRS från och med januari 2021.
- Kassaflödet från den löpande verksamheten är fortsatt starkt. Kassan vid utgången av året uppgick till 126 Mkr. Koncernen har 97 Mkr i räntebärande förvärvslån.
- Antalet bredbandskunder via fiber var ca 435 500 vid utgången av året. Under 2021 har antalet kunder minskat med ca 10 000, en förutsedd och rimlig följd av integrationsarbetet med varumärke och system. I januari 2022 uppgår antalet kunder till ca 455 000 inklusive fiberkunder förvärvade från TH1NG.
- A3:s företagskunder har integrerats i Bredband2:s företagsaffär och organisationen förstärks med fler säljare mot små och medelstora företag.

Händelser efter årets utgång

- Bredband2:s förvärv av 20 000 privatkunder och 36 000 IoT-plattformslicenser med tillhörande mobilapp från TH1NG genomfördes per den 1 januari 2022.

Belopp inom parentes avser, om inte annat anges, motsvarande värden för samma period föregående år. Jämförelsetalen har omräknat från K3 till IFRS.

Utblick 2022

Räkenskapsåret 2022 kommer att präglas av arbetet med att stärka varumärket och öka takten i den organiska tillväxten.

Fokus kommer att ligga på att förbättra kundens upplevelse, främst i digitala media, av Bredband2 som partner och leverantör och på att öka effektiviteten i all hantering.

- Satsningen på företagssidan fortsätter under 2022 med fler säljare och fortsatt fokus på säkerhetstjänster och paketerade lösningar till små och medelstora bolag.
- Samarbetet med Cisco intensifieras med fokus på enklare paketering av erbjudna tjänster med fler tilläggstjänster inriktade mot säkerhet.
- Fortsatt intern vidareutveckling av affärssystemet BOSS, nu med ökat fokus på den digitala kundkontakten.
- Fortsatt satsning på HR, vars uppdrag är att införliva Bredband2:s kultur och knyta varumärket närmre medarbetarna för att säkerställa att alla anställda alltid drivs av att vilja leverera marknadens bästa kundupplevelse.
- Utveckla varumärkes- och marknadsaktiviteterna i syfte att bibehålla hög långsiktig tillväxttakt.

”Genom förvärvet av TH1NG:s fiberkunder ingår vi även ett spännande samarbete kring tjänster med koppling till IoT”

VD har ordet

Ett intensivt år 2021 har avslutats på bästa sätt. Vår omsättning och vårt resultat för året svarar väl mot våra antaganden i samband med att vi med början under 2020 förvärvade A3. Vi kan också konstatera att vi kvartal för kvartal under 2021 redovisat ett högre resultat (EBITDA och EBIT), främst på grund av förbättrade marginaler, där fjärde kvartalets utfall leder oss in i 2022 på en ny basnivå.

Under 2021 har vi främst fokuserat på att integrera A3 i Bredband2:s verksamhet, att utvinna synergier och att renodla verksamheten. Målet har varit förbättrad lönsamhet och förbättrade marginaler. Vi har även valt att ta bort vissa delar av A3:s verksamhet som inte ligger i linje med vår syn på den framtida verksamheten. Detta har påverkat omsättningen något, men lönsamheten har trots det förbättras. Det finns ytterligare förbättringar att göra på kostnadssidan och vi har ett fortsatt driv att nå ökad effektivitet. Men det viktigaste nu är fokus på tillväxt.

Vi har inlett 2022 med att ta över TH1NG:s fiberkunder. Under året kommer vi fokusera all vår marknadsföring på varumärket Bredband2 och fördubbla våra marknadsaktiviteter jämfört mot föregående år. En uppgradering av varumärket rullas ut under första halvåret med en förstärkt visuell profil av bild och färgsättning och en ny kommunikationsplattform. Allt detta sammantaget ska stärka den organiska tillväxten.

Strategiskt har vi en mycket stark position på fibermarknaden, som fortsätter att växa. Vi är tydlig trea med drygt 450 000 kunder efter det senaste förvärvet. Den positionen och det stora antalet kunder ger oss möjlighet att dels öka merförsäljningen i form av tilläggstjänster, dels bredda produkt och tjänsteutbudet på ett enklare sätt. Vi ser även att vår satsning på säkerhetstjänster ligger helt rätt i tiden. Genom förvärvet av TH1NG:s fiberkunder ingår vi även ett spännande samarbete kring tjänster med koppling till IoT, ”Internet of Things”. Vi ser stora möjligheter att med det som bas i ett tidigt skede nå ut till våra privatkunder med några spännande tjänster framför allt inom säkerhet i hemmet. Med fiberinfrastrukturen som utgångspunkt har vi en naturlig roll att spela inom detta område. Fibertjänsterna kommer fortfarande att vara kärnan i verksamheten, men genom att addera fler smarta tilläggstjänster till vårt utbud skapar vi mervärde i produktportföljen och gör vi oss mer anpassningsbara till marknadens utveckling. Vårt sedan länge starka samarbete med Cisco gör att vi ganska enkelt kan rulla ut välintegrerade säkerhetstjänster även på företagsmarknaden. Därigenom förstärks vår unika position på marknaden ytterligare. A3, som var större än Bredband2 inom telefoni, bidrar med mycket kunskap och erfarenhet så att vi även kan växa inom det området.

I samband med sammanslagningen med A3 har vi organiserat om säljfunktionen för att skapa tydligare fokus inom de olika affärssegmenten. Vi har en pågående rekryteringsprocess av fler säljare inom segmentet mindre företag där vi har vårt huvudfokus. En annan viktig del som måste fungera för att vi ska lyckas är att sälj- och marknadsavdelningarna arbetar tätare tillsammans. Med marknadsavdelningens ökade ansvar för att nå potentiella kunder och stärka varumärket kan säljorganisationen fokusera mer på försäljning och kundvård.

BOSS är och kommer att vara vårt viktigaste system för verksamheten. BOSS ger oss synnerligen goda förutsättningar att nå en tydligt ökad effektivitet och kvalitet i alla gemensamma processer i den sammanslagna verksamheten. Digitaliseringen och arbetet med att optimera vår hemsida och våra orderflöden har gått in i en ny fas. Vi ska öka vår förmåga att fånga signaler och kommunicera med hjälp av kundspecifikt material. Vi strävar efter att digitalisera alla moment i kunddialogen, vilket även kommer att ha en positiv inverkan på kundens upplevelse av oss och våra tjänster.

Allt detta, tillsammans med vår finansiella ställning med starka kassaflöden under fortsatt tillväxt, ger oss goda förutsättningar att hålla ett högt tempo i våra satsningar framöver samtidigt som vi kan bibehålla den höga kvaliteten i arbetet. Jag är helt övertygad om att vi kommer att lyckas.

Daniel Krook, VD

Bredband2:s förvärv av A3

Förvärvet av A3 - en kort uppföljning

En utförlig redogörelse för genomförandet av Bredband2:s förvärv av A3 och bakgrunden till det finns i Bredband2:s års redovisning för 2020 på sid 10–11. Här följer en sammanfattning och uppdatering av genomförandet, som nu är slutfört.

Den 14 september 2020 lämnade Bredband2 ett rekommenderat offentligt uppköpserbjudande till aktieägarna i A3, vars aktier var upptagna till handel på Stockholmsbörsen, att överlåta samtliga sina aktier i A3 till Bredband2. Den 26 oktober 2020 offentliggjorde Bredband2 en erbjudandehandling avseende erbjudandet. Erbjudandet innebar att Bredband2 skulle betala åtta nyemitterade aktier i Bredband2 plus sex kronor kontant för varje A3-aktie som lämnades in enligt erbjudandet. Det erbjudna vederlaget motsvarade en premie om drygt 35 procent jämfört med A3-aktiens börskurs vid tiden omedelbart före erbjudandet.

När anmälningstiden löpte ut den 19 november 2020 hade knappt 97,5 procent av aktierna i A3 anmälts för accept av erbjudandet. Förvärvet av de aktier i A3 som lämnats in enligt erbjudandet genomfördes den 30 november 2020. Därigenom blev A3 ett dotterbolag till Bredband2. A3-aktien handlades sista dagen på börsen Nasdaq Stockholm den 18 december 2020 varefter den avnoterades.

Den 3 december 2020 påkallade Bredband2 tvångsinlösen av de utestående aktierna i A3. Bolagsverket utsåg den 18 januari 2021 advokat Josefina Norman till god man med uppgift att företräda minoritetsaktieägarna i tvångsinlösenprocessen. En skiljenämnd bestående av justitierådet Johnny Herre (ordförande) samt



advokaterna Erik Sjöman (utsedd av moderbolaget) och Magnus Nedström (utsedd av gode mannen) etablerades för att avgöra tvångsinlösenfrågan och bestämma det pris per aktie som moderbolaget skulle betala för de tvångsinlösta aktierna i A3.

Skiljenämnden beslutade den 20 april 2021 genom en särskild skiljedom om förhandstillträde till de utestående aktierna i A3. Förhandstillträdet verkställdes genom att utestående aktier i A3 den 30 april 2021 tillfördes Bredband2:s VP-konto. I samband därmed betalade Bredband2 till minoritetsägarna ett preliminärt bestämt belopp om 19,33 kronor per aktie i A3, motsvarande det belopp Bredband2 medgivit att betala. Därefter är A3 ett helägt dotterbolag till Bredband2.

Den 3 november 2021 meddelade skiljenämnden slutlig skiljedom i tvångsinlösenförfarandet. Skiljedomen innebar att Bredband2 skulle betala ett kontant belopp om 19,33 kronor per utestående aktie i A3. Det är samma belopp som skiljenämnden bestämde som preliminärt belopp i samband med att skiljenämnden beslutade om förhandstillträde till de utestående aktierna. Beloppet motsvarade vad Bredband2 medgivit att betala för aktierna och beloppet betalades till aktieägarna i samband med förhandstillträdet. Inget ytterligare belopp ska således betalas till de aktieägare som behållit sina aktier i A3 under tvångsinlösenförfarandet. I skiljedomen angav skiljenämnden även de belopp Bredband2 skulle betala som ersättning till skiljedomarna. Därtill bestämde skiljenämnden att Bredband2 skulle betala vissa belopp till den gode mannen och de enskilda aktieägare som fört sin egen talan. Dessa ersättningar bestämdes till belopp som var klart reducerade i förhållande till vad gode mannen respektive de enskilda aktieägarna begärt.

Den slutliga skiljedomen kunde överklagas av gode mannen och av de enskilda aktieägare som deltog i skiljeförfarandet genom att de kunde väcka talan mot Bredband2 inom 60 dagar från det att de fick del av skiljedomen. Även Bredband2 kunde överklaga skiljedomen under samma tid. Då ingen av parterna eller gode mannen överklagat skiljedomen inom den angivna tiden utgör skiljedomen slutpunkten i förfarandet där Bredband2 förvärvat samtliga aktier i A3.

Samtliga kostnader för förfarandet är redovisade under 2021.

A3:s affärsområden

Den absoluta majoriteten av omsättningen i Bredband2 efter förvärvet av A3 hänför sig till samma eller liknande produkter och tjänster som Bredband2 hade före förvärvet. Det förhållandet att de båda verksamheterna var likartade var en av de viktigaste utgångspunkterna inför Bredband2:s beslut att förvärva A3 och utgör grunden till möjligheten att hitta omfattande synergieffekter i den sammanslagna enheten.

Mobiltelefoni var en för Bredband2 ny privattjänst som kom med från A3. Bredband2 ser den som ett värdefullt tillskott till tjänsteportföljen och den har rullats ut till alla kunder under 2021.Inom företagssegmentet har sammanslagningen med A3 tillfört ett antal intressanta möjligheter i form av för Bredband2 nya kunder och tjänster. A3:s avtal med Kammarkollegiet har öppnat möjligheten för expansion inom en för Bredband2 ny marknad inom den offentliga sektorn. Ett exempel på det är avtalet med Nacka kommun som tecknades under november 2021. En viktig tjänst i de offentliga upphandlingarna är telefoni med växlar, där A3 varit väsentligt starkare än Bredband2. Dessutom har möjligheterna till nya affärer via partners och återförsäljare stärkts väsentligt genom sammanslagningen.

Affärsområdet A3 IT, som i huvudsak utgjorts

av mer konsultintensiva tjänster, har till stor del avvecklats eftersom det inte har en naturlig plats inom Bredband2:s framtida produkt- och tjänsteportfölj. Bredband2:s fokus kommer även framöver att ligga på skalbara tjänster inom och i närheten av kärnverksamheten som utgår från fiberinfrastrukturen. Den del av affärsområdet A3 IT, som består av säkerhetsrelaterade tjänster och som motsvarar liknande sådana inom Bredband2, kommer att behållas och utvecklas inom ramen för existerande områden.

Integrationsarbete och synergieffekter

Arbetet med att integrera de båda verksamheterna inleddes omedelbart efter förvärvet av A3. I inledningsskedet riktades fokus mot den organisatoriska förändringen med sikte på att få medarbetarna att känna trygghet i att vara en del av framtiden inom Bredband2. Det innebar bland annat att kontoren i Sundsvall och Skellefteå stängdes ner och att samarbetet med viss inhyrd personal avslutades.

Marknadsavdelningen har centraliserats till Malmö och en del roller inom privataffären har avslutats. Inom affärsområdet A3 IT har huvuddelen av konsultverksamheten avslutas. Några administrativa roller och ledande befattningar inom A3 har som ett led i den organisatoriska förändringen blivit överflödiga.

A3:s hela privatsegment har redan under våren 2021 flyttats till Bredband2:s affärssystem, vilket har lett till en enhetlig hantering av tjänsterna och kunderna under ett och samma varumärke. Detta har bidragit till en ökad effektivitet i den ökade volymen av kunder. Under hösten 2021 har motsvarande integrationsarbete inom företagssegmentet genomförts.

All verksamhet inom Bredband2 har koncentrerats till tre kontor med de två största operativa enheterna belägna i Umeå och Malmö. Därutöver finns det sammanslagna Stockholmskontoret kvar med fokus främst på företagsförsäljningen.

Personalkostnaderna har successivt minskat under året, eftersom de tillämpliga uppsägningstiderna är olika långa, för att stabiliseras under det fjärde kvartalet.

Även om de hittills genomförda förändringarna redan under 2021 har lett till viss ökad effektivitet och i någon mån skönjbara resultat, har man inte kunnat förvänta att de mera omfattande synergieffekterna blir tydliga förrän i ett senare skede.

Under 2022 bedömer Bredband2 att de fulla ekonomiska och finansiella effekterna av sammanslagningen kommer att synas tydligt i Bredband2:s rapportering främst genom förbättrade marginaler. Utfallet under fjärde kvartalet 2021 utgör därvid en utgångspunkt för verksamhetens fortsatta expansion.

Förvärv av kunder från TH1NG

I oktober 2021 tecknade Bredband2 och TH1NG avtal om överlåtelse från TH1NG till Bredband2 av TH1NG:s cirka 20 000 privatkunder för en överenskommen köpeskilling om 20 Mkr. Samtidigt beställde Bredband2 36 000 IoT-plattformslicenser med tillhörande mobilapp av TH1NG för 10,4 Mkr. Genom överenskommelsen inledde parterna ett strategiskt samarbete kring ”Internet of Things” och smarta tjänster med koppling till fastigheter och bostäder.

Genom förvärvet har Bredband2 fått ett mycket positivt tillskott av privata fiberkunder. Integrationen i Bredband2:s verksamhet bedöms kunna genomföras mycket smidigt med stöd av affärssystemet BOSS. Bredband2 tog över kunderna vid årsskiftet, innebärande att omsättning och resultat från de förvärvade kunderna kommer att ingå i Bredband2:s verksamhet från och med 2022.

Utöver tillskottet av privatkunder innebär avtalet med TH1NG att Bredband2 kan ta ett stort steg in på den spännande IoT-marknaden. De förvärvade licenserna öppnar för en breddning av tjänsteutbudet på privatsidan som ligger i linje med Bredband2:s övriga satsningar på tilläggstjänster, inte minst inom säkerhetsområdet. Samarbetet med TH1NG innebär en avsevärd förbättring av möjligheten att på kort tid nå ett bra resultat inom ramen för satsningen på IoT-området.

Detta är Bredband2

Bredband2 är en etablerad leverantör av datakommunikation och säkerhetslösningar. Med ett av Sveriges största nät levererar vi stabil fiberuppkoppling till en halv miljon kunder i hela landet. Vi erbjuder pålitliga och snabba tjänster till både företag och privatpersoner, med ett engagemang som särskiljer oss från andra aktörer på marknaden. Bredband2 fokuserar på framtidens teknologi, optisk fiber. Strategin är att ha ett eget nationellt nät där vi äger och kontrollerar den aktiva delen av infrastrukturen, men vi äger inte den passiva delen. Detta ger oss en ökad flexibilitet och lägre risk. Kontrollen över den aktiva delen gör att vi har samma driftförutsättningar och säkerhet i nätet som om vi även ägt den passiva delen. Vi drar fördelar av att tillgängligheten inom fibernäten ökar i rask takt genom att både privata nationella aktörer och merparten av de offentligägda regionala stadsnäten har valt en öppen affärsmodell. Detta innebär att de släpper in tjänsteleverantörer som Bredband2 på konkurrensneutrala villkor i sina fibernät.

Vision

Vi drivs av en passion att bli det bästa och mest uppskattade företaget i vår bransch. Genom att lyssna aktivt förstår vi vad kunden behöver både hemma och på jobbet och kan snabbt leverera pålitliga tjänster med exceptionellt bra service.



Varumärkesmanifest

Fiber är infrastruktur som knyter människor samman. Vi förser därför våra kunder inte bara med snabb teknik och relevanta tjänster. Vi levererar möjligheter till människor och företag, möjligheter att kommunicera med och förstå omvärlden, möjligheter att underhålla sig själv och andra, att skaffa sig ny kunskap, utbilda sig, göra affärer och bidra till ett samhälle som fungerar bättre och är enklare att leva i.

- Vi brinner för bra lösningar och levererar dem med en service ingen konkurrent är i närheten av.
- Vi lyssnar på våra kunder och på våra egna och omvärldens idéer för att förstå vad framtiden kräver av oss som företag.
- Andra kan snacka, vi lyssnar oss till framtiden.

Affärsidé

Bredband2 levererar pålitliga och kraftfulla kommunikationstjänster tryggt till konsumenter och företag i Skandinavien. Vi är en utmanare i branschen med hög kvalitet och kompetenta medarbetare.

Vi ökar vårt fokus på företagssegmentet. Vi har ett komplett och skalbart erbjudande av internettjänster, telefoni, växellösningar, datacenter och andra avancerade tjänster med fokus på kvalitet och säkerhet för alla företag. Till privatsegmentet levererar vi bland annat bredband, telefoni, mobilt bredband och TV via öppna stadsnät, allmännyttiga hyresfastigheter och bostadsrättsföreningar.

Mål

Bredband2 ska bli Nr 1 i kundupplevelse.

Med bibehållet positivt resultat strävar vi efter att öka tillväxttakten och höja kvaliteten i våra tjänster och kontakter med kunden för att nå en uthållig lönsamhet på allt högre nivå.

Vårt mål är att stärka positionen som den ledande leverantören av bredbandstjänster via fibernät på den svenska marknaden. Idag erbjuder vi tjänster i samtliga svenska nät av någon storlek och med öppen affärsmodell och kommer att etablera verksamhet på de orter där det kan ske med lönsamhet i takt med att fler stadsnät och fastighetsnät inför en öppen affärsmodell.

Koncernen

Nyckeltal	Helår 2021	Helår 2020
Omsättning (Mkr)	1511,9	787,9
Resultat före av- och nedskrivningar (Mkr)	219,5	115,4
Rörelseresultat (Mkr)	93,9	53,2
Resultat efter skatt (Mkr)	81,2	37,9
Resultat per aktie (kr)	0,085	0,052
Kassaflöde före förändring av rörelsekapital (Mkr)	201,5	111,5
Medelantalet anställda	223	108
Antal kunder vid årets slut	435 500	445 000
Omsättningsökning i %	91,9%	14,9%

Jämförelsetalen för 2020 har omräknats från K3 till IFRS.

Omsättning (Mkr)

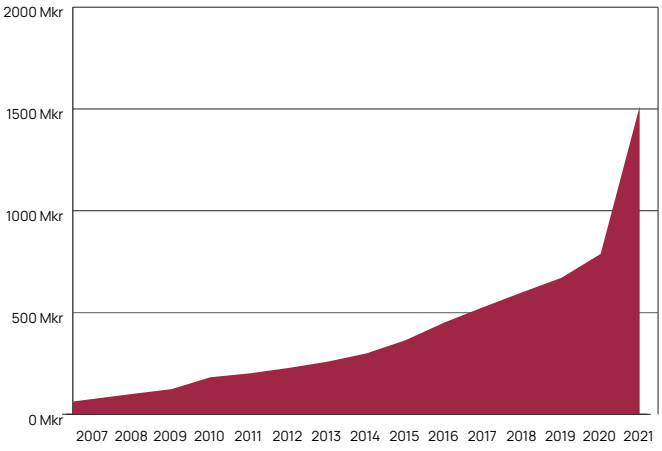

Kundutveckling (st)

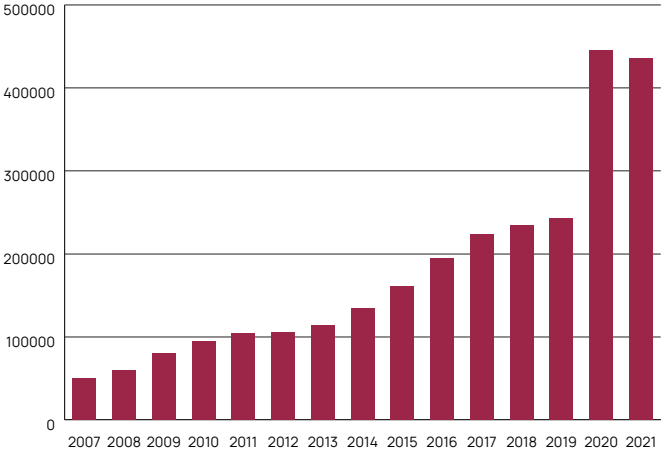

Bredband2:s affär

Intäktsfördelning

Intäktsfördelning	Helår 2021	Helår 2020	okt-dec 2021	okt-dec 2020
INTÄKTER	**1 511,9**	**787,9**	**375,9**	**249,5**
Fördelas				
Privatmarkand	75,6%	72,2%	74,9%	72,1%
Företagsmarknad	24,4%	27,8%	25,1%	27,9%

Fundamentet i moderna kommunikationstjänster är anslutning via optisk fiber. Bredband2 har under lång tid varit aktiv i det pågående teknikskiftet och skaffat sig nödvändig spetskompetens inom fiber. Rapporter från Bredbandskollen visar att Bredband2:s kunder har tillgång till ett av Sveriges snabbaste fibernät. Bredband2 var den första i Sverige att leverera en snitthastighet över 100 Mbit/s i fibernät (medelvärde av 365 000 mätningar via Bredbandskollen). Bredband2 levererade enligt rapporterna en genomsnittlig kapacitet på 108 Mbit/s för att ta emot data i fibernätet och hade den högsta snitthastigheten för att skicka data. Bredband2 har också haft de snabbaste svarstiderna i nätet under alla år då mätningarna sammanställts. Avgörande för utfallet är den höga kvaliteten i Bredband2:s infrastruktur. Bredband2 har ett tekniskt fokus på att förhindra driftstörningar, bland annat genom ett renodlat Cisco-nät som är byggt i en redundant ringstruktur. Efterhand kommer Cisco-nätet att omfatta även samtliga kunder som kommit in från A3. Stamnätet övervakas varje sekund, året om för att säkerställa maximal tillgänglighet och tillförlitlighet. Om en kabel kapas vid grävarbeten tar en annan kabel över internettrafiken sekundsnabbt. Investeringar har gjorts i Cisco-utrustning för stamnätet för att ytterligare förbättra effektiviteten.

Bredband2:s organisation är byggd för snabb, personlig, pålitlig och flexibel service, vilket ger gedigen kvalitet i både produktion, leverans och support. På en konkurrensintensiv marknad är behovet av att skilja sig från mängden avgörande. Att erbjuda en gedigen produktportfölj med högkvalitativa tjänster till marknadsmässiga priser är inte längre nog. Därför ska Bredband2 även vara ”Nr 1 i Kundupplevelse”.

För att säkerställa en god kundupplevelse genomför Bredband2 undersökningar där kunder ombeds ge omdömen och feedback kring upplevd service, så kallade NPS-mätningar.

Bredband2:s service får högt betyg.

I kundundersökningarna är ”snabba”, ”personliga” och ”flexibla” vanliga omdömen.

Fokus på fiber

Fiber fortsätter att växa

Sverige ligger i täten när det gäller tillgång till och användning av internet. Trots det går den svenska marknaden in i en mättnadsfas. Det totala antalet bredbandsuppkopplingar väntas framöver växa endast måttligt. Antalet användare

minskar i de två hittills dominerande teknikerna för bredbandsuppkoppling, via telefonnätet (ADSL) och kabel-TV-nätet. Däremot väntas de fiberbaserade uppkopplingarna fortsätta att växa mycket snabbt, enligt Post- och telestyrelsen (PTS). Det gynnar Bredband2.

Det totala antalet bredbandsuppkopplingar väntas framöver växa endast måttligt. Antalet användare minskar i de två hittills dominerande teknikerna för bredbandsuppkoppling, via telefonnätet (ADSL) och kabel-TV-nätet. Däremot väntas de fiberbaserade uppkopplingarna enligt Post och telestyrelsen (PTS) att fortsätta växa på bekostnad av den gamla teknologin som tidigare dominerat. Det gynnar Bredband2. De främsta skälen till teknikskiftet är följande:

- Fibernäten har betydligt snabbare och stabilare förbindelser, vilket krävs för medietjänster som högupplöst TV, video-on-demand och online-spel.
- De fiberanslutna kunderna behöver inte modem som i ADSL- och TV-nät; det räcker med att ansluta datorerna via en vanlig nätverkssladd.
- Fiberanslutningar är generellt sett billigare för kunderna.

Regeringens ambitioner

Bredbandsfrågor tar allt större plats och får allt större betydelse för administrationen på den regionala nivån. Länsstyrelsernas arbete med bredbandsfrågor har överlag utvecklats väsentligt under senare år. Regeringen fastställde en strategi i slutet av 2016 för ett helt uppkopplat Sverige år 2025. Det finns flera bredbandsstödsprojekt, en del EU-finansierade, som syftar till att påverka regelverk och att stödja utvecklingen av infrastruktur på landsbygden. Med regeringens uttalade ambitioner och stöd från PTS finns det goda förutsättningar att satsa och investera i fibernät. Stadsnäten, Telia (Skanova) och IP-Only är de viktigaste aktörerna i genomförandet av utbyggnaden.

Fiber är basen – mobilt komplement

Efterfrågan på snabb, högkvalitativ mobil uppkoppling som ett komplement till det fasta bredbandet ökar och antalet mobila anslutningar växer snabbt. Bredband2 erbjuder därför mobil bredbandsanslutning, Mobilt bredband. Statistiken från PTS visar att per halvårsskiftet 2020 använder 76 % av alla privata internetanvändare denna uppkopplingsform. Endast 9 % av samma urvalsgrupp använder uppkopplingsformen som primär internettjänst.

Hushåll har fler och fler enheter som behöver kopplas upp mot internet: telefoner, flera datorer, TV och annat. En mobil uppkoppling har begränsad möjlighet att försörja flera användare och tillämpningar samtidigt, framför allt om det ställs högre krav på prestanda. PTS har vid flera tillfällen påpekat bristerna med mobil uppkoppling. Att förtäta näten för radiobaserad trafik med fler celler (sändarmaster) är både kostsamt och kräver tillstånd för varje etablering, en process som tar tid och ofta möter motstånd. Därutöver innebär radiobaserad trafik att det frekvensområde som tilldelats bara tillåter en viss informationsmängd i varje enskilt ögonblick.

5G-tekniken utvecklas och introduceras nu i långsam takt, och den utgör snarare en intressant möjlighet för Bredband2 än ett hot mot fibertekniken framöver. Utbyggnaden av 5G kommer att pågå under många år och bedömare menar att en nationell täckning är på plats först efter 2030. När utbyggnaden nått så långt att den är praktiskt användbar menar många bedömare att 5G kommer att vara ett komplement till fiber snarare än en konkurrent. Fredrik Tuvesson, professor i radiosystem i Lund, har sagt: ”För privatpersoner är 5G ingen revolution. Vill du ha snabb mobilsurf så har du det redan i dag, det problemet löstes när 4G kom. Det här är något som operatörerna behöver för att få mer kapacitet och för att kunna avlasta sina 4G-nät.” Bredband2 följer utvecklingen noga, och ser utbyggnaden av 5G som en möjlighet och en potentiell förlängd arm till det rikstäckande fibernätet.

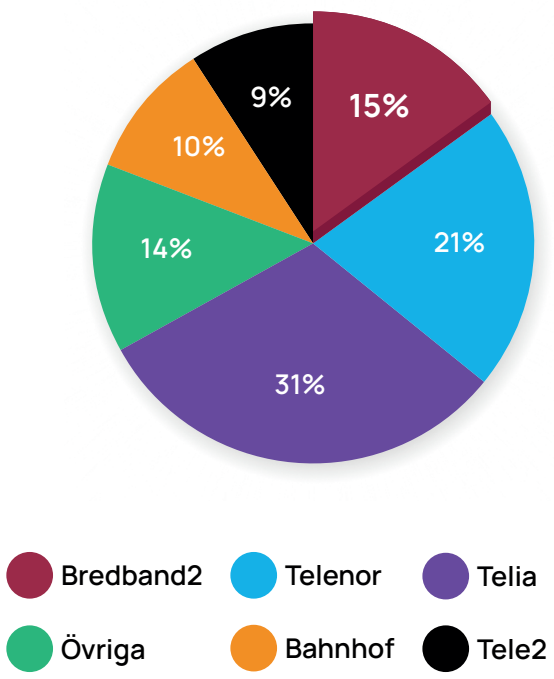

Marknadsposition i samtliga nät, 2021 H1.
I Bredband2:s andel ingår A3.

Privatmarknaden

Under 2021 svarade privatkunder för cirka 73 % av Bredband2:s omsättning. Antalet privata bredbandskunder har genom förvärvet av A3 vuxit kraftigt och kommer i och med förvärvet av kunder från TH1NG öka ytterligare med verkan från och med 2022, se sid 15. En justering av antalet bredbandskunder skedde i halvårsrapporten 2021 i jämförelse med tidigare redovisningar sedan det visat sig att A3 inte tillämpat samma definition av bredbandskund som Bredband2 gör. Till privatkunderna levererar Bredband2 en effektiv internetuppkoppling och erbjuder därutöver tilläggstjänster som routerabonnemang, säkerhetspaket, telefoni och mobilt bredband. Genom förvärvet av A3 har mobiltelefoni tillkommit som en kompletterande tjänst till privatkunder.

Öppna nät

Bakgrunden till den öppna affärsmodellen
Bredband2:s tillväxt har främst skett i öppna stadsnät som tillämpar en öppen affärsmodell. Den fortsatta tillväxten väntas i första hand ske i dessa nät. En öppen affärsmodell är inom EU en grundläggande princip för elektronisk kommunikation. I bredbandssegmentet finns inte samma detaljreglering som för fast och mobil telefoni, men det svenska regelverket för bredband förutsätter en öppen affärsmodell om utbyggnaden sker med stöd av offentliga medel. I Sverige övervakas bredbandsaktörerna på marknaden av Post- och telestyrelsen, PTS. I myndighetens strategiska agenda är det särskilt två områden som är prioriterade och förväntas ge stora positiva effekter:

- Att skapa förutsättningar för utbyggnad av IT-infrastruktur med hög kapacitet. PTS skriver: **”Den stora utmaningen på bredbandsområdet framöver handlar om att kapacitetskrävande tjänster ställer allt högre krav på näten.”**

- Att skapa förutsättningar för ökad konkurrens på bredbandsområdet. PTS skriver: **”Marknadsutvecklingen visar att det fortfarande finns konkurrensproblem på bredbandsområdet. Vissa problem är förknippade med tillträde till det metallbaserade accessnätet. Den teknikutveckling som nu sker med en migrering från koppar- till fiberinfrastruktur kan innebära nya tillträdesproblem.”**

Näringsdepartementet har gett PTS i uppdrag att utreda nätmarknaden och regelverket. Bredband2 följer utvecklingen mycket noga och lanserar tjänster i alla öppna nät där det är möjligt att göra så till konkurrenskraftiga priser med lönsamhet.

Bredband2 är en ledande aktör i öppna nät
Bredband2 är en av Sveriges största tjänsteleverantörer i öppna stadsnät. Positionen har stärkts väsentligt genom förvärvet av A3. Stadsnäten är Bredband2:s viktigaste plattform för att nå kunder. Näten ägs vanligen av kommuner, allmännyttiga bostadsföretag eller kommunala energibolag och når successivt en allt större del

av landets befolkning. Bredband2:s mål är att finnas på alla orter där verksamheten kan bedrivas lönsamt och fortsätter etablera sig i de stadsnät och fastighetsnät som inför en öppen affärsmodell.

Exklusiva nät

Många hushåll är anslutna till internet via exklusiva nät där en enda operatör levererar en internettjänst till hela fastigheten. Ofta är det fallet när Bredband2:s kund är en fastighetsägare eller en bostadsrättsförening som erbjuder hushållen en gemensam internettjänst i en gruppanslutning. Av Bredband2:s privatkunder finns 21 % i exklusiva nät.

Företagsmarknaden

Under året svarade företagskunder för cirka 30 % av Bredband2:s omsättning. Företagstjänsterna är uppdelade i tre områden: datakommunikation, telefoni och säkerhet. Tillsammans utgör dessa en komplett kommunikationsplattform för företag.

Datakommunikation

Datakommunikation utgör idag cirka 90 % av Bredband2:s företagsmarknad.

Bredband2 erbjuder trygg uppkoppling via fiberoptik för alltifrån det mindre företaget med enkelt internetbehov till den stora internationella koncernen med många olika kontor och höga krav på drift- och informationssäkerhet.

Företagets behov, storlek och lokala förutsättningar påverkar utformningen av leveransen. Vanliga tilläggstjänster är Redundans, Internet Transit och VPN-tjänster som anpassas efter kundens behov och önskemål.

Redundans innebär att en alternativ uppkoppling tar över om den första anslutningen av något skäl fallerar. Tjänsten efterfrågas främst av företag där konstant tillgänglighet till kommunikation är kritisk. Både fasta och trådlösa förbindelser används för att säkerställa en ökad och önskad nivå av tillgänglighet för kunden. Den redundanta förbindelsen kan ha samma kapacitet som, eller lägre kapacitet än, den primära förbindelsen, det vill säga mellan 1 Mbit/s och 10 Gbit/s. Eftersom driften till större del är automatiserad och utrustningen ofta kan felsöka och reparera en eventuell skada själv, behövs sällan några fysiska ingrepp.

Internet Transit ger en internetanslutning till Bredband2:s nät för nationell och internationell trafik. Kunden får egen kontroll över sin internettrafik och därmed väsentligt ökad trygghet. Tjänsten är uppbyggd så att kunden kan vara kopplad till flera internetleverantörer samtidigt och kan själv välja vilken trafik och hur mycket från 10 Mbit/s till 10 Gbit/s som används. Internet Transit är en tilläggstjänst speciellt utformad för operatörer och företag vars verksamhet bygger på att sälja kapacitet, som använder den för egna kapacitetskrävande tjänster och applikationer eller som har en koncernverksamhet där flera företag behöver kunna använda samma kommunikationstjänst.

Via **VPN-tjänster (Virtuella Privata Nätverk)** kan kunden centralisera sin teknik, koppla ihop servrar och använda flera applikationer samtidigt utan risk för fördröjning. Tjänsten kopplar samman alla verksamhetsorter och kontor i ett gemensamt nätverk, vilket skapar förutsättningar för att optimera och ytterligare effektivisera den egna verksamheten. Nya kontor kan enkelt läggas till i nätverket.

Telefoni

Bredband2:s telefonilösningar skräddarsys efter kundens behov och efter önskad funktion. Bolagets produktportfölj innehåller en bred tjänsteflora av SIP-trunk, molnväxel, telefoni samt mobiltelefoni. Bredband2:s växellösning är helt molnbaserad. Potentiella och befintliga kunder behöver därför inte investera i dyr hårdvara eller egen telefonikompetens. Produktportföljen

omfattar även flertalet tilläggstjänster såsom svarsservice, telefonkonferens, samtalsinspelning och omfattande statistikverktyg. Detta sammantaget innebär att Bredband2 kan erbjuda en komplett lösning inom alla kundsegment och gör bolaget redo för ökande marknadsandelar.

Säkerhetstjänster

Ökad IT-säkerhet blir allt viktigare för företag idag. Dock finns det ingen enskild produkt som kan stoppa alla digitala attacker. Därför är det viktigt att kombinera flera olika skyddslager för att få ett heltäckande skydd. Bredband2 erbjuder väl utvalda säkerhetstjänster som kompletterar varandra och ger både små och stora företag ett fullgott skydd. Bland Bredband2:s säkerhetslösningar hittar vi följande tjänster:

DDoS-skydd skyddar företag mot överbelastnings-attacker som används för att slå ut en tjänst eller webbplats. Genom att analysera trafikflödet kan det molnbaserade DDoS-skyddet identifiera avvikande trafikmönster. Den skadliga trafiken filtreras automatiskt bort så att den legitima trafiken kan passera så ostört som möjligt.

Brandvägg skyddar företagsnätverket mot attacker och separerar företagets lokala nätverk från internet samt stoppar angripare som försöker ansluta till eller skanna av verksamhetens datorer.

Distansarbete. Med hjälp av VPN-tunnlar skyddas företagets trafik mot avlyssning. På så sätt kan företagets medarbetare jobba smidigt på distans oavsett var de befinner sig - lika säkert och med åtkomst till samma filer som på jobbet.

Umbrella DNS-skydd blockerar automatiskt kända skadliga servrar och skyddar alla digitala enheter i företagsnätverket från nätfiskeattacker och skadeprogramsspridande sidor. Med hjälp av artificiell intelligens kan skyddet förebygga och förutspå framtida attacker från nya skadliga domäner. **AMP Antivirus** är antivirusprogram som upptäcker och blockerar olika typer av skadeprogram innan de hinner skada företagets datorer.

Datacenter

Företag som köper IT-tjänster använder sig alltmer av molnbaserade lösningar med hyrd eller egen kapacitet i kommersiellt drivna datacenter. Bredband2 har ett eget toppmodernt datacenter i Malmö. Vid behov i andra delar av landet använder Bredband2 datacenter i nära samarbete från andra aktörer på marknaden.

Det görs för närvarande i branschen stora och omfattande satsningar på nya datacenter av företag som kommer att ha enorma skalfördelar i driften av verksamheten. Det innebär bland annat att det för ett företag som Bredband2 kan vara effektivare att samarbeta med andra än att bygga ett eget center. Bredband2 undviker då också projektering och projektgenomförande, vilket innebär kortare ledtider och lägre risker.

Effektiva system

En viktig del av Bredband2:s infrastruktur är de egenutvecklade datasystemen. CRM-systemet BOSS (Broadband Operation Support Suite) tillsammans med gedigen erfarenhet gör det enkelt att hantera en geografiskt spridd kundstruktur med skiftande behov av olika tekniska lösningar. BOSS är och kommer att vara ett viktigt verktyg och en avgörande framgångsfaktor i processen med att integrera A3:s verksamhet i Bredband2.

Gemensamt bidrar BOSS och dess ingående moduler till en enhetlig, tydlig och resurseffektiv arbetsprocess vilket ökar effektiviteten, säkerheten och enhetligheten i verksamheten. Det gör det möjligt att dra nytta av synergier och det har en positiv inverkan på kundupplevelsen. Systemen följer kunden från första säljkontakt till levererad tjänst, med löpande drift och underhåll.

En viktig framgångsfaktor i BOSS-projektet är att både applikationskunskap och förståelse för affärslogik och de krav som hela processen

> ”Bredband2 arbetar även aktivt med att ständigt förbättra och utveckla redundansen för att på så vis öka säkerheten, tillgängligheten och pålitligheten i nätet”

från försäljning till leverans och drift ställer, finns internt hos Bredband2. Det är i mycket stor utsträckning framgångsreceptet BOSS som gör att Bredband2 ligger i framkant på marknaden, långt före konkurrenterna. Det gäller både den högkvalitativa administration systemen erbjuder och förmågan att på ett kostnadseffektivt sätt integrera alla de olika standarder som förekommer på nätverksmarknaden, men också hur systemet processtyr företagsförsäljningen mot en ökande omsättning. Det har hittills satsats och kostnadsförts cirka 35 Mkr i utvecklingen av BOSS-systemen.

Bredband2:s infrastruktur

För att leverera tjänster använder Bredband2 olika nätoperatörer. Bredband2 har valt att i första hand samarbeta med nätoperatörer som dels äger kraftfulla fibernät anslutna till hushåll och företag, dels arbetar efter en öppen affärsmodell. Våra nätoperatörer öppnar således sina nät så att flera leverantörer kan erbjuda sina tjänster och produkter på konkurrensneutrala villkor.

Bredband2:s strategi är att inte äga egen passiv infrastruktur. Det valet skapar en ökad flexibilitet och lägre risker. I takt med att nationella aktörer som till exempel Telia-bolaget Skanova och IP-Only uppgraderar sin infrastruktur till fiberoptik samtidigt som offentligägda regionala stadsnät i högre grad än någonsin erbjuder öppen affärsmodell, ökar tillgängligheten för tjänsteleverantörer som Bredband2 inom de existerande fibernäten.

Bredband2 har valt att investera i de aktiva beståndsdelarna i fibernäten, vilket är den utrustning som skickar och tar emot de optiska signalerna. Det valet säkerställer egen hög driftkontroll.

Bredband2 har valt att investera i den senaste och bästa aktiva utrustning som finns på marknaden, ett renodlat Cisco-nät. Efterhand kommer det att omfatta även samtliga kunder som kommit in från A3. Att erbjuda hög driftkontroll är helt avgörande för kvaliteten på levererade tjänster. Bredband2 arbetar även aktivt med att ständigt förbättra och utveckla

redundansen för att på så vis öka säkerheten, tillgängligheten och pålitligheten i nätet.

Regionala stadsnät – vår viktigaste plattform

Stadsnäten är hittills den viktigaste plattformen för att nå privata hushåll. Nätoperatörer ägs vanligen av kommuner och kommunala bostads- eller energibolag och når successivt en allt större del av landets befolkning.

Enligt PTS fyller stadsnäten ”en allt viktigare samhällsfunktion”. Skillnaderna mellan stadsnäten har varit betydande vad gäller kvalitet, servicenivå, tillgång till infrastruktur och affärsmodell. Det är skillnader som jämnas ut allt mer i takt med att nätägarna inleder samarbete på regionala nivåer.

Enligt Stadsnätföreningen pågår en mycket snabb utveckling med att koppla samman flera kommunala nät i stora strukturer. Värmland, Västerbotten och Norrbotten är några av de regioner som har bildat gemensamma driftbolag eller andra samarbeten. Syftet med dessa är att sänka driftskostnaderna, erbjuda kunderna bättre service och ett stort, enhetligt utbud av tjänster. Det bidrar också till bättre tillgänglighet för tjänsteleverantörerna så att de lättare kan nå hushållen och företagen.

Det finns fortfarande några stadsnät som erbjuder egna tjänster, men de minskar successivt i antal enligt Stadsnätsföreningen.

Skanova ökar utrullningstakten av fiber

Bredband2 utnyttjar vid sidan av stadsnäten även Skanovas rikstäckande nät för att nå nationella kunder på konkurrenskraftiga villkor. Skanova är en viktig leverantör av infrastruktur som gör det möjligt för Bredband2 att nå ut till hushåll och företag.

Skanova är en renodlad infrastrukturleverantör som har Sveriges i särklass enskilt största fibernät. Nätet erbjuds till telekomföretag som Telia och andra tjänsteleverantörer som Bredband2. Skanova säger sig disponera över 50 % av all installerad fiberförbindelse i Sverige och siktar på att ta halva marknaden för fiberaccess. Eftersom Skanova äger

det som tidigare var Telias nät når de praktiskt taget alla hushåll och företag i hela landet med främst koppartråd. I snabbt tempo rullar dock Skanova ut fiber på både nationell, regional och lokal nivå.

IP-Only konkurrerar, sedan EQT investerade i bolaget, på allvar med Telia om den fortsatta utbyggnaden av fibernät. Detta ökar utbyggnadstakten ännu mer vilket särskilt märkts av i villaområden som i allt högre grad idag surfar via fiber. Det öppnar upp en ny intressant marknad för Bredband2.

Colocation i datacenter

Bredband2:s högteknologiska datacenter i Malmö, ”Marinen”, är ett ISPS-klassat datacenter där utvecklade skyddsrutiner finns för att förebygga terrordåd. Datacentret är dessutom byggt och placerat så att det står emot EMP (elektromagnetisk puls). Anslutningarna från fibernäten löper skilda vägar in till datorhallarna och de fortsätter åtskilda även inne i anläggningarna och hela vägen fram till kundens serverskåp. På en 1 300 m2 stor yta med plats för över 300 serverrack finns ett redundant UPS (Uninterruptible Power Supply) strömsystem och en kraftfull dieselgenerator. Redundant UPS säkerställer drift vid strömavbrott i det allmänna elnätet och stabiliserar strömmen under vanlig drift. Ett detekteringssystem varnar vid eventuella störningar och automatiska släckningssystem utlöses samtidigt som brandförsvaret larmas.

Framtidsutsikter

Under hela 2021 har företagsledningen prioriterat arbetet med att integrera A3:s och Bredband2:s verksamheter och kundstockar. Syftet med arbetet är att ta tillvara de synergier som utgjort grunden för Bredband2:s förvärv av A3. En stor del av arbetet är genomfört vid utgången av 2021, men arbetet med att effektivisera den sammanslagna verksamheten kommer att pågå under lång tid även i fortsättningen.

Ett intensivt arbete pågår med att utveckla och expandera privat- och företagssidan i Bredband2. För närvarande ligger bolagets starkaste fokus på att vidareutveckla företagsförsäljningen. Trots att den under senare år ökat nästan lika starkt som privatsidan finns det en klar utvecklingspotential inom företagsförsäljningen. Bredband2 räknar med att tydligt förbättra förutsättningarna inte bara att försäkra sig om bolagets proportionella andel av den ökande fiberanvändningen i näringslivet, en ökning som bedöms fortsätta under lång tid framöver och som kan ha förstärkts under det senaste året, utan även att erövra en större andel av marknaden på företagssidan. Det ska ske genom att bolaget anpassar affärsmodellen som tillämpas gentemot små och medelstora företag efter det koncept som under många år utgjort grunden för den framgångsrika privatförsäljningen. Men också genom att Bredband2 satsar ytterligare i säkerhetssegmentet gentemot företagen. Förvärvet av A3 och den förstärkning av organisationen, kundunderlaget och utvecklingsmöjligheterna som det medfört bedöms ha en tydligt positiv påverkan på framtidsutsikterna i allmänhet och möjligheterna för Bredband2 att expandera företagsförsäljningen.

En tydlig tendens i marknaden är att främst företagskunderna i ökad utsträckning är medvetna om vikten av att ha en säker IT-miljö och Bredband2 är en naturlig leverantör av säkerhetstjänster som ett tillägg till fibertjänsterna. En fördel med koppling till det marknadssegmentet är att det typiskt sett är korta beslutsvägar inom organisationen och lättare att nå beslutsfattaren. Målsättningen är på sikt att privat- och företagssidan ska väga ungefär lika tungt i intäktshänseende.

Även de pågående investeringarna i infrastrukturen, breddningen av produktportföljen och utvecklingen av modernare system ger en långsiktig fördel gentemot konkurrenterna. Detta arbete kommer att fortsätta med oförminskad intensitet. Sammanfattningsvis arbetar Bredband2 minst lika intensivt nu som tidigare med att utveckla verksamheten för att möta framtidens utmaningar.

Ordföranden om framtiden

Även i årets inslag i Bredband2:s årsredovisning tänkte jag dela med mig något av mina tankar om framtiden i det ”nya” bolaget, nu ur ett något annat perspektiv. De två senaste åren har arbetet i styrelsen i stor utsträckning präglats av diskussionerna inför och så småningom genomförandet av förvärvet av A3. Den processen startade för ett antal år sedan när den exekutiva ledningen i de båda bolagen talade ganska förutsättningslöst om vad man kunde göra gemensamt för att främja båda verksamheterna. Det ledde inte till några konkreta åtgärder eller projekt, men ur diskussionerna växte insikten fram att Bredband2 och A3 var väldigt lika i många avseenden utom möjligen företagskulturen. Det ledde även till funderingar, både hos Bredband2 och A3, om att ett samgående skulle vara gynnsamt för båda verksamheterna. Villkoren för ett sådant samgående var dock inte helt lätt att komma överens om, men under sensommaren 2020 blev det tydligt att det skulle vara möjligt att komma till skott med de stora ägarna i A3. Resten är, som man säger, i vart fall så här långt, historia och det kan vara värt att notera att förvärvsprocessen är fullständigt genomförd och avslutad först nu en bit in på det nya året 2022. Samgåendet mellan Bredband2 och A3 innebär för min del en nystart och ger en annan bild av framtiden för Bredband2. Det är den bilden jag tänkte något konkretisera här.

Under 2021 har vi ägnat mycket tid, engagemang och resurser åt att få ihop de båda verksamheterna rent operativt. Bredband2:s VD Daniel Krook och hela personalen förtjänar en eloge för sin förmåga inte bara att identifiera och efter hand dra nytta av de synergieffekter samgåendet erbjudit i form av kostnadsbesparingar och annat utan även att limma ihop de olika delarna och skapa den enhetlighet i både verksamhet och organisation som är en förutsättning för att samgåendet ska bära frukt på avsett sätt. Och det är således här och nu framtiden börjar.

Om man jämför Bredband2 och A3 som separata enheter före samgåendet, som informationsmässigt tillgängliga exempel kan man ta åren 2017 – 2019[1] , ser man att A3 hade påtagligt högre omsättning än Bredband2 men avgjort sämre resultat (oavsett på vilken nivå man mäter resultatet). Syftet med Bredband2:s förvärv av A3 var och är att förändra A3:s verksamhet så att den i första läget som en konsekvens av integrationsarbetet når upp till samma nyckeltal när det gäller lönsamhet som Bredband2 visat och i nästa steg att utvecklas i den gemensamma verksamheten till högre nivåer. Genom att utnyttja stordriftsfördelar och de ökade resurser som den mer än fördubblade omsättningen i Bredband2 genererar, är det möjligt att förbättra nyckeltalen i den sammanslagna verksamheten.

Man kan mäta lönsamhet på olika sätt och på olika nivåer. Olika nyckeltal och olika resultatnivåer fokuserar på olika lönsamhetsaspekter och det är naturligtvis upp till var och en att avgöra vad som är mest relevant i det hänseendet. Och man kan betrakta utvecklingen av lönsamheten i olika tidsperspektiv. I styrelsens arbete prioriterar vi den långsiktiga utvecklingen av verksamheten.

Vi är tämligen ointresserade av kvartalsrapporterandet på annat sätt än att det är viktigt för oss att rapporteringen är korrekt och ger en rättvisande bild av resultat och ställning

1 Informationen rörande A3 finns tillgänglig i den erbjudandehandling som publicerades i samband med den publika förvärvsprocessen.

i bolaget. Det är inte kvartal för kvartal som vi satsar på utveckling och vill visa hur verksamheten utvecklas. Det är de längre utvecklingslinjerna som är av störst intresse. I det perspektivet är utsikterna till framgång avgjort bättre än i det korta perspektivet. Risken för att gå fel och missa viktiga trender är väsentligt lägre med det längre perspektivet. Man kanske tappar några investerare som har det korta perspektivet i fokus, men vi bedömer att det är en försumbar nackdel.

Framtiden handlar således om att trimma fabriken så att vi kan tillgodogöra oss den potential som för närvarande vilar i bolaget och att fortsätta att växa. Även om vi identifierat och åtgärdat en hel del genom att framför allt skära i kostnadsmassan så finns det mycket kvar att göra. Vi står i ett läge där vi med hjälp av det hittills genomförda integrationsarbetet skapat en stabil plattform att bygga framtiden på. Det har gått snabbare och enklare än vi räknade med att komma hit och det tyder även på att utvecklingspotentialen i den sammanslagna verksamheten är gedignare är vi hoppades på. Som framgår är vi optimistiska inför framtiden både vad gäller lönsamhet och tillväxt.

Men integrationsarbetet och arbetet med att åstadkomma organisk tillväxt ger oss inte skygglappar mot omvärlden. Vi tittar ständigt på möjligheter att växa genom att medverka i det pågående konsolideringsprocessen i branschen. Vid flera tillfällen har vi varit med i förvärvsdiskussioner men ofta har det resulterat i att vi bedömt att priset varit för högt eller att risken varit för stor. Vårt förvärv under hösten 2021 av TH1NG:s privatkunder visar ändå att det i vissa lägen är en framkomlig väg. Just den affären räknar vi med ska ge oss även andra fördelar genom ett samarbete inom området IoT (Internet of Things)[2].

Sammanfattningsvis är vårt fokus således inriktat mot ökad lönsamhet och tillväxt. Det är inget nytt fokus men med de nya förutsättningar som vi har innebär det i någon mån en förändring i arbetssättet men framför allt väsentligt bättre utsikter till framgång. Jag är för min del helt övertygad om att resultatet av vårt långsiktiga arbete med att utveckla verksamheten kommer att visa sig över tid i form av ökad lönsamhet i ett växande företag.

”När blir vi färdiga då?”, kan man fråga. Svaret är ”Aldrig”. Efter hand som vi genomför det vi föresatt oss nu kommer vi att hitta nya möjligheter och utmaningar. Vår ambition att utveckla verksamheten avtar aldrig och det långsiktiga arbetet som syftar till tillväxt och ökad lönsamhet stannar aldrig av.



Anders Lövgren, Ordförande

2 Se **Ordlista för branschen** i slutet på dokumentet.

Bredband2:s organisation under år 2021

Moderbolag är Bredband2 i Skandinavien AB (publ). Koncernen med moderbolag och dotterbolag har tre större kontor i Malmö, Umeå och Stockholm. Medelantalet anställda i koncernen uppgick under 2021 till 223 (108). Under året har koncernen därutöver haft ett fyrtiotal konsulter inhyrda för arbete i Umeå och Malmö, främst inom kundtjänst. Därutöver har koncernen haft konsulter inhyrda för arbete i Belgrad. Under året har detta antal minskat från 41 till 14.

Ledningsgruppen består av åtta personer vid utgången av året. VD, försäljningschef, marknadschef, ekonomichef, HR-chef, operativ chef, produktchef och systemchef.

Daniel Krook
CEO, Verkställande direktör

Johanna Uhrfeldt
CMO, Marknadschef

Claes Fägersten
CFO, Ekonomichef

Håkan Bengtsson
COO, Operativ Chef

Mikael Peterson
Chef för produktledning

Joachim Landhager
CCO, Försäljningschef

Jennifer Karlsson
HR-chef

Erfan Shirazi
Chef för systemutveckling

Aktien

Största aktieägare och aktieägarstatistik, se nedan. Bredband2 har cirka 9 000 aktieägare. Aktien är noterad på Nasdaq First North Growth Market. Aktiens slutkurs den 30 december 2021 var 2,16 (2,10) kr, motsvarande ett totalt marknadsvärde om cirka 2 067 (2 010) Mkr. Certified Adviser är Redeye AB.

Största aktieägare 31 dec 2021	Antal aktier	Andel kapital/ röster %
Anders Lövgren (inkl bolag)	128 000 000	13,37%
Alcur Select/Grow	102 744 232	10,74%
Mark Hauschildt (inkl bolag)	92 755 985	9,69%
Odin Small Cap	87 000 000	9,09%
Aeternum Capital AS	47 100 000	4,92%
JP Morgan Luxembourg S.A	30 138 520	3,15%
Futur Pension	21 368 521	2,23%
State Street Bank and Trust	19 884 779	2,08%
Ulf Östberg (inkl försäkring)	19 500 000	2,04%
BNY Mellon SA	17 071 019	1,78%
Försäkringsbolaget Avanza Pension	16 359 470	1,71%
Nordnet Pensionsförsäkring AB	15 349 815	1,60%
SEB Nanocap	14 595 004	1,52%
Daniel Krook (inkl försäkring)	14 000 000	1,46%
Pelagus Konsult AB	12 600 000	1,32%
IBKR Financial Services AG	11 462 612	1,20%
SEB Life	10 000 000	1,04%
Mikael Holmlund AB	9 763 934	1,02%
Övriga	287 401 276	30,03%
	957 095 167	**100,00%**

Innehav	Antal aktier	Antal aktieägare	Andel kapital/ röster %
1 - 10 000	14 543 230	7 276	1,5%
10 001 - 100 000	36 038 527	1 135	3,8%
100 001 - 500 000	41 050 809	188	4,3%
500 001 - 1 000 000	26 166 397	36	2,7%
1 000 001 - 5 000 000	116 728 763	48	12,2%
5 000 001 - 10 000 000	89 131 484	13	9,3%
10 000 000 -	633 435 957	18	66,2%
Total	**957 095 167**	**8 714**	**100,0%**

Ett axplock av våra kunder

ROCK KLASSIKER

RADIO topp 40 BARA HITS

BADHYTTEN

OPUS BILPROVNING

HAVSHOTELLET MALMÖ

AniCura

Retro FM TIDERNAS STÖRSTA HITS

THORENGRUPPEN

AF Bostäder

ADITRO LOGISTICS

FC ROSENGÅRD FCR MALMÖ

ACTIC

Förvaltningsberättelse

Förvaltningsberättelse för Bredband2 i Skandinavien AB (publ), 556346-9062.

Verksamheten i korthet

Bredband2 är en etablerad leverantör av datakommunikation och säkerhetslösningar. Med ett av Sveriges största nät levererar vi stabil fiberuppkoppling till en halv miljon kunder i hela landet. Vi erbjuder pålitliga och snabba tjänster till både företag och privatpersoner, med ett engagemang som särskiljer oss från andra aktörer på marknaden. Vi drivs av en passion att bli det bästa och mest uppskattade företaget i vår bransch.

Byte av redovisningsstandard, K3 till IFRS

Från och med 2021 redovisar Bredband2 enligt standard IFRS (tidigare K3). Jämförelsetalen för 2020 är omräknade från K3 till IFRS.

Förvärvet av A3

Bredband2 förvärvade cirka 97,5 procent av samtliga aktier i A3 den 30 november 2020. Återstoden förvärvades genom förhandstillträde i den då pågående tvångsinlösenprocessen den 30 april 2021. Från och med maj 2021 redovisas inget minoritetsintresse. Slutlig skiljedom i tvångsinlösenprocessen meddelades den 3 november 2021 och har fått laga kraft i januari 2022.

Räkenskapsåret 2021 är det första hela året för de två bolagen konsoliderade. Jämförelsetalen för motsvarande period föregående år redovisar således Bredband2 utan den förvärvade verksamheten i A3, utom för december månad.

Omsättning och resultat

Rörelsen intäkter

Nettoomsättningen för 2021 uppgick till 1 511,9 (787,9) Mkr.

Koncernens nettoomsättning påverkas inte av säsongsmässiga variationer under verksamhetsåret. Den största delen av koncernens nettoomsättning är hänförlig till privata kunder i öppna stadsnät.

Antalet bredbandskunder via fiber, privata och företag, vid slutet av året var cirka 435 500 (445 000).

Rörelsens kostnader och resultat

Redovisning av nätkostnader har förändrats som en följd av ändrad redovisningsstandard. Rörliga kostnader för stadsnät redovisas som direkta kostnader. Vissa nätförbindelser, främst avseende företagskunder, redovisas från och med 2021 enligt IFRS 16 i balansräkningen som anläggningstillgångar, på vilka avskrivningar görs, och som finansiella skulder, på vilka i resultaträkningen räknas finansiella kostnader för nät.

Rörelseresultatet (EBIT) för 2021 uppgick till 93,9 (53,2) Mkr.

Kostnader för omstrukturering, skiljedomsprocess (tvångsinlösen) mm belastar årets resultat.

Investeringar

Koncernens nettoinvesteringar i anläggningstillgångar uppgick under 2021 till 26,6 (17,9) Mkr.

Investeringarna avser till största delen nätverksutrustning och infrastruktur och övriga utgifter för installation av fiber.

Bredband2:s förvärv från TH1NG av 20 000 privatkunder för en köpeskilling om 20 Mkr och 36 000 IoT-plattformslicenser med tillhörande mobilapp för 10,4 Mkr genomfördes per den 1 januari 2022.

Finansiell ställning och kassaflöde

Vid utgången av 2021 uppgick koncernens likvida medel till 125,5 (119,3) Mkr. Koncernen har 96,7 Mkr i räntebärande banklån. Koncernens beviljade checkräkningskredit med en limit om 50,0 Mkr utnyttjades inte på balansdagen.

Aktieutdelning har skett under första kvartalet 2021 med 47,9 (35,1) Mkr.

Kassaflödet från den löpande verksamheten före förändring av rörelsekapital, uppgick till 201,5 (111,5) Mkr. Kassaflödet efter förändringar i rörelsekapital uppgick till 218,0 (150,0) Mkr. Både privat- och företagskunder förskottsfaktureras vilket ger bolaget ett starkt kassaflöde.

Koncernens eget kapital vid utgången av 2021 uppgick till 534,7 (517,8) Mkr, och soliditeten till 40 (39) %. Minoritetsintresse föreligger inte längre. Från och med maj 2021 äger Bredband2 samtliga aktier i A3.

Förlustavdrag och uppskjuten skatt

De ackumulerade skattemässiga underskotten uppgick vid utgången av 2021 till 168 (242) Mkr, varav koncernen redovisat 32,0 (44,0) Mkr i uppskjuten skattefordran.

A3 hade i en överklagan till Högsta förvaltningsdomstolen yrkat att ytterligare 111 Mkr avseende beskattningsåren 2013-2016 i A3 skulle läggas till ackumulerade underskott. I juni 2021 beslutade Högsta förvaltningsdomstolen att inte meddela prövningstillstånd, varvid ärendet avslutats. Kostnaderna är tagna under 2020 och påverkar inte årets resultat.

Koncernstruktur

Moderbolag
Bredband2 i Skandinavien AB (publ), vars aktie är noterad på Nasdaq First North Growth Market, har en anställd (VD) och bedriver verksamhet i form av koncernledning.

Dotterbolag
I koncernen finns sju rörelsedrivande dotterbolag och fyra som är vilande, se not 16.

Personal

Medelantalet anställda i koncernen uppgick under 2021 till 223 (108). Under året har koncernen därutöver haft ett fyrtiotal konsulter inhyrda för arbete i Umeå och Malmö, främst inom kundtjänst. Därutöver har koncernen haft konsulter inhyrda för arbete i Belgrad. Under året har detta antal minskat från 41 till 14.

Aktien

Bredband2 har cirka 9 000 aktieägare. Aktien är noterad på Nasdaq First North Growth Market. Aktiens slutkurs den 30 december 2021 var 2,16 (2,10) kr, motsvarande ett totalt marknadsvärde om cirka 2 067 (2 010) Mkr. Certified Adviser är Redeye AB.

Risker och osäkerheter

Påverkan av Corona/Covid 19: Bredband2 tillhör inte en utsatt sektor och är heller inte tydligt exponerad mot utsatta sektorer. De åtgärder som vidtas i det interna arbetet följer de råd och rekommendationer som myndigheterna lämnar. I stor utsträckning arbetar personalen hemifrån. För att garantera driftsäkerhet och minimera risken för smittspridning är personalen på de olika operativa avdelningarna indelad i arbetsgrupper. Grupperna turas om att jobba hemifrån och att

befinna sig på kontoret. Medarbetarnas säkerhet är högt prioriterad i verksamheten. En krisgrupp är etablerad med uppgift att vidta nödvändiga åtgärder på arbetsplatsen i takt med att direktiven förändras. Krisgruppen följer utvecklingen i samhället, har löpande avstämningar, uppdaterar informationen på intranätet och säkerställer att samtliga chefer informerar medarbetarna om läget och om beslutade förändringar.

Riskfaktorerna i Bredband2:s verksamhet såsom finansiella risker, beroende av nätägare och underleverantörer, tekniska, politiska och legala risker med mera, finns redogjort för i denna årsredovisning, se **Risker** sid 62-65.

Pågående tvister

Bredband2 AB har överklagat Post- och telestyrelsens beräkning av avgifter för 2020 (till kammarrätten) och 2021 (till förvaltningsrätten). De avgifter som Post- och telestyrelsen debiterat har reserverats fullt ut.

A3 hade överklagat kammarrättens domar angående inkomstbeskattning, 111 MSEK, samt skattetillägg, 11 MSEK, för beskattningsåren 2013-2016 till Högsta förvaltningsdomstolen. I juni 2021 beslutade Högsta förvaltningsdomstolen att inte meddela prövningstillstånd. Ärendet är därmed avslutat.

A3:s tvist med Boverket angående ett anspråk på ersättning med anledning av påstådda brister i fullgörande av avtalad tjänst har förlikts i mars 2021.

Händelser efter rapportperioden

Bredband2:s förvärv av 20 000 privatkunder och 36 000 IoT-plattformslicenser med tillhörande mobilapp från TH1NG genomfördes per den 1 januari 2022.

Goodwill

Under 2021 har Bredband2 bytt till redovisningsstandard IFRS. Goodwill testas årligen samt vid indikation för att identifiera eventuellt nedskrivningsbehov.

Framtidsutsikter

Ett intensivt arbete pågår med att utveckla och expandera privat- och företagssidan i Bredband2. Se vidare **Framtidsutsikter**, sid 27 i denna årsredovisning.

Styrelse

Bolagets styrelse omvaldes vid årsstämman i mars 2021 och utgjordes vid årets utgång av Anders Lövgren (ordförande), Rolf Johansson (vice ordförande), Daniel Krook (VD), Robert Burén, och Karin Zingmark. Styrelsen har haft sju protokollförda möten under 2021.

Moderbolagets resultat och ställning

Bredband2 i Skandinavien AB (publ) bedriver

verksamhet i form av koncernledning. Nettoomsättningen, som utgörs av fakturering till dotterbolag, uppgick till 15,7 (10,5) Mkr.

Resultat efter skatt uppgick till -1,9 (0,0) Mkr.

Moderbolaget har i mars 2021 genomfört en aktieutdelning för 2020 om 47,9 (35,1) Mkr.

Nettoinvesteringarna uppgick till 0,0 (0,0) Mkr.

Moderbolagets likvida medel uppgick vid utgången av 2021 till 4,9 (0,8) Mkr. Eget kapital uppgick vid samma tid till 449,2 (498,9) Mkr varav fritt eget kapital till 425,3 (475,0) Mkr.

Redovisningsprinciper

Från och med 2021 redovisar Bredband2 enligt standard IFRS (tidigare K3). Jämförelsetalen för 2020 är omräknade från K3 till IFRS, se sid 83-89.

Koncernredovisningen har upprättats i enlighet med Årsredovisningslagen, RFR 1 Kompletterande redovisningsregler för koncerner, samt International Financial Reporting Standards (IFRS) och tolkningar från IFRS Interpretations Committee (IFRS IC) sådana de antagits av EU.

Årsredovisningen är upprättad enligt de regler som gäller enligt Nasdaq First North Growth Market – Rulebook.

Förslag till vinstdisposition

moderbolaget

Till årsstämmans förfogande står:	
Balanserat resultat föregående år	427 127 430
Årets resultat	-1 896 515
	425 230 915
Styrelsen föreslår att medlen disponeras:	
Utdelning till aktieägarna (0,08 kr per aktie)	76 567 613
Balanseras i ny räkning	348 663 302
	425 230 915

Styrelsens yttrande enligt 18 kap 4 § Aktiebolagslagen;

Efter den av styrelsen föreslagna utdelningen uppgår moderbolagets soliditet pro forma per 2021-12-31 till 51 % och koncernens soliditet till 37 %. Den föreslagna utdelningen har beaktats i bolagets likviditetsprognos för 2022. Styrelsen bedömer att den föreslagna utdelningen är försvarlig med hänsyn till de krav som verksamheten och koncernverksamhetens art, omfattning och risker samt bolagets och koncernens konsolideringsbehov, likviditet och ställning i övrigt ställer på storleken av bolagets och koncernens eget kapital.

Hållbarhetsrapport

Bredband2 marknadsför Internettjänster till privat- och företagskunder i hela landet. Distributionen av tjänsterna sker i fibernät som ägs och drivs av andra företag, bolagets leverantörer. Bolagets verksamhet leder inte till negativa miljöpåverkande effekter avseende användning av energi och vatten, växthusgasutsläpp eller andra föroreningar. Företagets affärsmodell, att distribuera Internettjänster i redan befintliga fibernät medför alltså ingen negativ hållbarhetspåverkan.

Företagets arbete med sociala och personalrelaterade frågor (jämställdhet, respekt för mänskliga rättigheter, motverkande av korruption, arbetsvillkor, hälsa och säkerhet mm), sker dels genom ett aktivt friskvårdsarbete, dels i övrigt reglerat i viktiga policies, personalhandbok och lagar.

Femårssammanställning

kkr	2021*	2020*	2019	2018	2017
Resultaträkningar					
Totala rörelseintäkter	1 511 873	787 869	670 633	600 028	526 871
Resultat efter skatt	81 183	37 877	40 605	32 033	31 399
Balansräkningar					
Tillgångar					
Anläggningstillgångar	1 085 635	1 036 588	59 710	53 691	69 280
Omsättningstillgångar	247 144	279 538	217 054	242 352	197 931
Summa tillgångar	**1 332 780**	**1316 127**	**276 764**	**296 043**	**267 211**
Eget kapital och skulder					
Eget kapital	534 662	517 826	37 343	73 210	77 483
Avsättningar	0	0	0	0	0
Summa långfristiga skulder	226 547	234 006	4 774	2 806	1 032
Summa kortfristiga skulder	571 569	564 295	234 647	220 027	188 696
Summa eget kapital och skulder	**1 332 778**	**1 316 127**	**276 764**	**296 043**	**267 211**
Kassaflöde					
Kassaflöde från den löpande verksamheten	217 999	150 016	82 563	79 082	73 916
Kassaflöde från investeringsverksamheten	-20 016	-212 868	–18 808	–15 823	-17 279
Kassaflöde från finansieringsverksamheten	-191 765	28 595	–35 909	–38 211	-27 427
Årets kassaflöde, förändring likvida medel	6 219	-34 256	27 846	25 048	29 210
Räntabilitet, kapitalstruktur mm					
Räntabilitet på genomsnittligt sysselsatt kapital	15%	8%	146%	53%	52%
Räntabilitet på genomsnittligt eget kapital	15%	7%	117%	43%	43%
Soliditet	40%	39%	13%	25%	29%
Skuldsättningsgrad	0,18	0,29	0,0	0,01	0,05
Räntetäckningsgrad	10	13	681	320	176
Antal aktier vid årets slut	957 095 167	957 095 167	701 001 647	701 001 647	701 001 647
Vägt genomsnittligt antal aktier	957 095 167	725 558 560	701 001 647	701 001 647	701 001 647
Eget kapital per aktie, kr	0,559	0,541	0,053	0,104	0,111
Resultat per aktie, kr	0,085	0,052	0,058	0,045	0,037
Genomsnittligt antal anställda	223	108	113	105	108

Jämförelsetalen för 2017 har i och med övergång under 2018 till redovisning enligt K3, omräknats m a p goodwill.

* IFRS

Resultaträkning koncernen

kkr	Not	2021	2020
Rörelsens intäkter	3		
Nettoomsättning	4	1 511 873	787 869
Summa rörelseintäkter		**1 511 873**	**787 869**
Rörelsens kostnader	3		
Nät- och övriga direkta kostnader		-978 388	-503 545
Övriga externa kostnader	5,6,8	-172 998	-89 183
Personalkostnader	7	-140 980	-79 722
Avskrivningar och nedskrivningar av materiella och immateriella anläggningstillgångar	9	-125 608	-62 253
Summa rörelsekostnader		**-1 417 974**	**-734 703**
Rörelseresultat (EBIT)		**93 899**	**53 166**
Ränteintäkter och liknande resultatposter		432	183
Räntekostnader och liknade resultatposter	10	-9 666	-4 098
Finansnetto		**-9 234**	**-3 915**
Resultat efter finansiella poster (EBIT)		**84 665**	**49 251**
Skatt på årets resultat	11	-3 482	–11 374
Årets resultat		**81 183**	**37 877**
Hänförligt till moderbolagets aktieägare		**81 183**	**37 877**
Antal utestående aktier i genomsnitt, före och efter utspädning*		957 095 167	725 558 560
Resultat per aktie, före och efter utspädning, SEK		0,085	0,052

*Ingen utspädning har beräknats då bolaget inte har några finansiella instrument som kan leda till utspädning.
Resultaträkningen överensstämmer med rapport över koncernens totalresultat.

Balansräkning koncernen

Tillgångar, kkr	Not	2021-12-31	2020-12-31	2020-01-01
Anläggningstillgångar				
Immateriella anläggningstillgångar				
Balanserade utgifter för utveckling	12	180	524	
Goodwill	13	652 821	652 821	
Övriga immateriella	14	119 064	147 082	17 596
Summa immateriella anläggningstillgångar		**772 066**	**800 427**	**17 596**
Materiella anläggningstillgångar				
Inventarier	15	32 240	32 671	28 029
Nyttjanderättstillgångar	5	249 323	156 329	137 037
Summa materiella anläggningstillgångar		**281 563**	**189 000**	**165 066**
Finansiella anläggningstillgångar och övriga				
Uppskjuten skattefordran	17	32 000	44 000	11 278
Andra långfristiga fordringar		7	3 161	3 583
Summa finansiella anläggningstillgångar och övriga		**32 007**	**47 161**	**14 861**
Summa anläggningstillgångar		**1 085 635**	**1 036 588**	**197 523**
Omsättningstillgångar				
Kundfordringar	18	68 626	101 690	39 808
Varulager		4 352	6 656	
Övriga fordringar		437	10 377	2 407
Förutbetalda kostnader och upplupna intäkter	19	48 216	41 521	22 124
Summa omsättningstillgångar (exklusive Likvida medel)		**121 631**	**160 244**	**64 339**

Balansräkning koncernen, fortsättning

kkr	Not	2021-12-31	2020-12-31	2020-01-01
Likvida medel	20	125 513	119 294	153 551
Summa omsättningstillgångar		**247 144**	**279 538**	**217 890**
Summa tillgångar		**1 332 779**	**1 316 126**	**415 413**
Eget kapital och skulder				
Aktiekapital		23 927	23 927	17 525
Bundna reserver, övriga			7	
Övriga tillskjutna medel		436 771	436 764	120 210
Balanserade medel inkl. årets resultat		73 165	39 837	-98 780
Summa eget kapital hänförligt till moderbolagets ägare		**533 863**	**500 535**	**38 955**
Minoritetens andel av EK		799	17 291	
Summa eget kapital		**534 663**	**517 826**	**38 955**
Uppskjuten skatteskuld	17	23 705	32 415	4 774
Räntebärande skulder	25	53 333	102 206	
Långfristig del leasingavtal		149 509	99 385	85 511
Summa långfristiga skulder		**226 547**	**234 006**	**90 285**
Kortfristiga skulder och avsättningar				
Räntebärande skulder	25	43 333	48 333	
Leverantörsskulder		162 356	149 799	73 341
Förskott från kunder		173 959	165 778	109 632
Övriga skulder	21	7 285	34 100	17 714
Kortfristig del leasingavtal		82 594	59 772	51 526
Upplupna kostnader och förutbetalda intäkter	22	102 041	106 502	33 960
Summa kortfristiga skulder		**571 569**	**564 295**	**286 173**
Summa Eget kapital och skulder		**1 332 779**	**1 316 126**	**415 413**

Koncernens förändringar av eget kapital

kkr	Aktiekapital	Övriga tillskjutna medel	Minoritetens andel	Balanserade vinstmedel	Totalt
Ingående eget kapital 2020-01-01	**17 525**	**120 210**	**0**	**–100 392**	**37 343**
Lämnad utdelning				–35 050	**–35 050**
Nyemission avseende förvärv av A3	6 402	316 561		135 442	**458 405**
Minoritetsandel i Eget kapital A3			17 291		**17 291**
Övriga förändringar				1 960	**1 960**
Totalresultat				37 877	**37 877**
Utgående eget kapital 2020-12-31	**23 927**	**436 771**	**17 291**	**39 837**	**517 826**
Ingående eget kapital 2021-01-01	**23 927**	**436 771**	**17 291**	**39 837**	**517 826**
Lämnad utdelning				-47 855	**-47 855**
Tvångsinlösen, A3-aktier			-16 492		**-16 492**
Totalresultat				81 183	**81 183**
Utgående eget kapital 2021-12-31	**23 927**	**436 771**	**799**	**73 165**	**534 663**

Kassaflödesanalys koncernen

kkr	2021	2020
Den löpande verksamheten		
Resultat efter finansnetto	84 665	49 251
Av- och nedskrivningar	125 608	62 253
Övriga ej likviditetspåverkande poster	-8 768	
Kassaflöde från den löpande verksamheten före förändringar av rörelsekapital mm	**201 505**	**111 504**
Förändring av rörelsekapital		
Ökning/minskning av kortfristiga fordringar	21 350	33 138
Ökning/minskning av rörelseskulder	-4 856	5 374
Kassaflöde från den löpande verksamheten	**224 591**	**150 016**
Förvärv av immateriella anläggningstillgångar	-8 367	-5 761
Förvärv av materiella anläggningstillgångar	-14 803	–12 187
Minskning kortfristiga finansiella placeringar	3 154	
Netto kassapåverkan av A3-förvärv		–194 920
Kassaflöde från investeringsverksamheten	**-20 016**	**-212 868**
Finansieringsverksamheten		
Lämnad aktieutdelning	-47 855	–35 050
Tvångsinlösen, A3-aktier	-16 492	
Amortering av leasingskuld	-73 546	-36 528
Amortering av lån	-68 872	
Minskning av långfristiga skulder	-15 000	173
Ökning av skulder till kreditinstitut	30 000	100 000
Kassaflöde från finansieringsverksamheten	**-191 765**	**28 595**

Kassaflödesanalys koncernen, fortsättning

kkr	2021	2020
Årets kassaflöde	**6 219**	**–34 256**
Likvida medel vid årets ingång	**119 294**	**153 551**
Årets kassaflöde	6 219	-34 257
Likvida medel vid årets utgång	**125 513**	**119 294**
Betald och erhållen ränta ingår i resultatet	-9 234	-3 915

Resultaträkning moderbolaget

kkr	Not	2021	2020
Rörelsens intäkter	M3		
Nettoomsättning	M4	15 727	10 500
Summa rörelseintäkter		**15 727**	**10 500**
Rörelsens kostnader	M3		
Direkta kostnader		-2	
Övriga externa kostnader	M5, M6, M8	-3 717	–844
Personalkostnader	M7	-12 009	–9 163
Avskrivningar och nedskrivningar av materiella och immateriella anläggningstillgångar	M9	- 129	–287
Summa rörelsekostnader		**-15 857**	**–10 294**
Rörelsens resultat (EBIT)		**- 129**	**206**
Finansiella poster			
Erhållit koncernbidrag		767	
Resultat från andelar koncernföretag			
Ränteintäkter och liknande resultatposter			
Räntekostnader och liknade resultatposter	M10	-2 551	–235
Finansnetto		**-1 785**	**–235**
Resultat före skatt (EBIT)		**-1 914**	**–29**
Skatt på årets resultat	M11	17	–17
Årets resultat		**-1 897**	**–46**

Resultaträkningen överensstämmer med rapport över moderns totalresultat

Balansräkning moderbolaget

Tillgångar, kkr	Not	2021-12-31	2020-12-31
Anläggningstillgångar			
Immateriella anläggningstillgångar			
Balanserade utgifter för utveckling	12	62	135
Goodwill	13		
Övriga immateriella	14		
Summa immateriella anläggningstillgångar		**62**	**135**
Materiella anläggningstillgångar			
Inventarier	15	120	175
Finansiella anläggningstillgångar			
Andelar i koncernföretag	16	706 505	690 012
Uppskjuten skattefordran	17		
Summa finansiella anläggningstillgångar		**706 505**	**690 012**
Summa anläggningstillgångar		**706 686**	**690 322**
Omsättningstillgångar			
Fordringar hos koncernföretag		97 272	0
Övriga fordringar		135	0
Förutbetalda kostnader och upplupna intäkter	19	524	513
Summa omsättningstillgångar		**97 932**	**513**
Likvida medel	20	4 850	758
Summa omsättningstillgångar		**102 781**	**1 271**
Summa tillgångar		**809 467**	**691 593**

Balansräkning moderbolaget forts

Eget kapital och skulder, kkr	Not	2021-12-31	2020-12-31
Eget kapital hänförligt till moderbolaget			
Bundet Eget kapital			
Aktiekapital		23 927	23 927
Bundet Eget kapital		**23 927**	**23 927**
Fritt Eget kapital/Ansamlad förlust			
Balanserat resultat		427 126	475 027
Årets resultat		-1 897	–46
Fritt eget kapital/Ansamlad förlust		**425 229**	**474 981**
Summa Eget kapital		**449 157**	**498 908**
Räntebärande skulder		53 333	66 667
Summa långfristiga skulder		**53 333**	**66 667**
Kortfristiga skulder och avsättningar			
Skulder till kreditinstitut		43 333	33 333
Skulder till koncernföretag		256 926	85 729
Leverantörsskulder		348	1 303
Övriga skulder	21	4 292	2 492
Upplupna kostnader och förutbetalda intäkter	22	2 077	3 161
Summa kortfristiga skulder		**306 977**	**126 018**
Summa Eget kapital och skulder		**809 467**	**691 593**

Moderbolagets förändringar av eget kapital

kkr	Aktiekapital	Reservfond	Överkurs-fond	Balanserat resultat	Total-resultat	Summa
Ingående eget kapital 2020-01-01	**17 525**	**21 409**		**5 961**	**30 703**	**75 598**
Resultatdisposition enl stämmobeslut				36 665	–36 665	0
Resultatdisposition enl stämmobeslut (lämnad utdelning)				–35 050		–35 050
Nyemission avseende förvärv av A3	6 402		452 005			458 407
Upplösning av reservfond		-21 409		21 409		0
Totalresultat					–46	–46
Utgående eget kapital 2020-12-31	**23 927**	**0**	**452 005**	**28 985**	–6 008	**498 908**
Ingående eget kapital 2021-01-01	**23 927**	**0**	452 005	**28 985**	**-6 008**	**498 908**
Styrelsens förslag till utdelning				76 568	-76 568	0
Lämnad utdelning				-47 855		-47 855
Resultatdisposition enl. stämmobeslut			-452 005	452 005		
Totalresultat					-1 897	-1 897
Utgående eget kapital 2021-12-31	**23 927**	**0**		**509 703**	**-84 472**	**449 157**

Aktieförändringar under året	Antal aktier
Antal aktier vid periodens ingång	**957 095 167**
Förändring under året	0
Antal aktier vid periodens utgång	**957 095 167**

Kassaflödesanalys moderbolaget

Kassaflödesanalys i sammandrag, kkr	2021	2020
Den löpande verksamheten		**85 712**
Resultat efter finansnetto	-1 914	–29
Av- och nedskrivningar	128	288
Summa kassaflöde från den löpande verksamheten före förändringar av rörelsekapital mm	**-1 786**	**85 971**
Förändring av rörelsekapital		
Ökning/minskning av kortfristiga fordringar	-97 418	31 247
Ökning/minskning av rörelseskulder	170 977	3 197
Kassaflöde från den löpande verksamheten	**71 773**	**120 415**
Förvärv av dotterbolag	-16 493	–196 050
Förvärv av immateriella anläggningstillgångar		0
Förvärv av materiella anläggningstillgångar		0
Kassaflöde från investeringsverksamheten	**-16 493**	**–196 050**
Finansieringsverksamheten		
Lämnad aktieutdelning	-47 855	–35 050
Upptagna lån	30 000	100 000
Amortering av skuld	-33 333	
Kassaflöde från finansieringsverksamheten	**-51 188**	**64 950**
Årets kassaflöde	**4 092**	**–10 685**
Likvida medel vid årets ingång	**758**	**11 443**
Årets kassaflöde	4 092	-10 685
Likvida medel vid årets utgång	**4 850**	**758**
Utdelning (anteciperad) på aktier ingår i resultatet efter finansnetto med	47 855	35 050

Betald och erhållen ränta ingår i resultatet

Redovisningsprinciper

Noter med redovisningsprinciper och bokslutskommentarer (belopp i kkr).
Bredband2 i Skandinavien AB (publ).

Not 1 Väsentliga redovisningsprinciper

Denna årsredovisning och koncernredovisning omfattar det svenska moderföretaget Bredband2 i Skandinavien AB (publ) ('Bredband2') med organisationsnummer 556346-9062 och dess dotterföretag.

Bredband2 är en etablerad leverantör av datakommunikation och säkerhetslösningar. Koncernen erbjuder tjänster till både företag och privatpersoner.

Moderföretaget är ett aktiebolag med säte i Stockholm, Sverige. Adressen till huvudkontoret är Årstaängsvägen 11, 8 tr, 117 43 Stockholm.

Styrelsen har den 2 mars 2022 godkänt denna årsredovisning och koncernredovisning vilken kommer att läggas fram för antagande vid årsstämma 23 mars 2022.

Grund för de finansiella rapporternas upprättande

Koncernredovisningen har upprättats i enlighet med International Financial Reporting Standards (IFRS) utgivna av International Accounting Standards Board (IASB) och tolkningar som utfärdats av IFRS Interpretations Committee (IFRS IC) såsom de antagits av Europeiska Unionen (EU). Vidare tillämpar koncernen årsredovisningslagen (1995:1554) och RFR 1 ""Kompletterande redovisningsregler för koncerner"" utfärdad av Rådet för finansiell rapportering.

Koncernredovisningen har upprättats utifrån antagandet om fortlevnad (going concern). Tillgångar och skulder värderas med utgångspunkt i anskaffningsvärdet. Koncernredovisningen är upprättad i enlighet med förvärvsmetoden och samtliga dotterföretag, i vilka bestämmande inflytande innehas, konsolideras från och med det datum detta inflytande erhölls.

Att upprätta rapporter i överensstämmelse med IFRS kräver att flera uppskattningar görs av ledningen för redovisningsändamål. De områden som innefattar en hög grad av bedömning, som är komplexa eller sådana områden där antaganden och uppskattningar är av väsentlig betydelse för koncernredovisningen, anges i Not 2 Väsentliga uppskattningar och bedömningar. Dessa bedömningar och antaganden baseras på historiska erfarenheter samt andra faktorer som bedöms vara rimliga under rådande omständigheter. Faktiskt utfall kan skilja sig från gjorda bedömningar om gjorda bedömningar ändras eller andra förutsättningar föreligger.

Moderföretaget tillämpar samma redovisningsprinciper som koncernen utom i de fall som anges under avsnittet "Moderföretagets redovisningsprinciper". Moderföretaget tillämpar årsredovisningslagen (1995:1554) och RFR 2 Redovisning för juridiska personer. De avvikelser som förekommer föranleds av begränsningar i möjligheterna att tillämpa IFRS i moderföretaget till följd av årsredovisningslagen samt gällande skatteregler.

De nedan angivna redovisningsprinciperna har, om inte annat anges, tillämpats konsekvent på samtliga perioder som presenteras i koncernens finansiella rapporter.

Bredband2 har i delårsrapporten januari - mars 2021 bytt redovisningsregelverk från BFNAR 2012:1 Årsredovisning och koncernredovisning (K3) till IFRS. Historisk finansiell information har räknats om från den 1 januari 2020, vilket är

datum för övergång till redovisning enligt IFRS. Förklaringar till övergången från tidigare tillämpade redovisningsprinciper till IFRS och vilka effekter omräkningen har haft på resultat, finansiell ställning och kassaflöde redogörs för på sid 83-89.

Det är andra gången som Bredband2 byter från K3 till IFRS. Förvärvet av A3, som sedan tidigare har tillämpat IFRS, är anledningen till att koncernen har återgått till att tillämpa IFRS.

Konsolidering

Dotterföretag

Dotterföretag är alla företag över vilka Bredband2 har ett bestämmande inflytande. Koncernen kontrollerar ett företag när den exponeras för eller har rätt till rörlig avkastning från innehavet i företaget och har möjlighet att påverka avkastningen genom sitt inflytande i företaget. Dotterföretag inkluderas i koncernredovisningen från och med den dag då det bestämmande inflytandet överförs till koncernen, och exkluderas ur koncernredovisningen från och med den dag då det bestämmande inflytandet upphör.

Dotterföretag redovisas enligt förvärvsmetoden. Metoden innebär att förvärv av ett dotterföretag betraktas som en transaktion varigenom koncernen indirekt förvärvar dotterföretagets tillgångar och övertar dess skulder. I förvärvsanalysen fastställs det verkliga värdet på förvärvsdagen av förvärvade identifierbara tillgångar och övertagna skulder samt eventuella innehav utan bestämmande inflytande. Transaktionsutgifter, med undantag av transaktionsutgifter som är hänförliga till emission av eget kapitalinstrument eller skuldinstrument, som uppkommer redovisas direkt i årets resultat. Vid rörelseförvärv där överförd ersättning överstiger det verkliga värdet av förvärvade tillgångar och övertagna skulder som redovisas separat, redovisas skillnaden som goodwill. När skillnaden är negativ, så kallat förvärv till lågt pris, redovisas denna direkt i årets resultat.

Vid förvärv som sker i steg fastställs goodwill den dag då bestämmande inflytande uppkommer. Tidigare innehav värderas till verkligt värde och värdeförändringen redovisas i resultatet. Om ytterligare andelar förvärvas, alltså efter att bestämmande inflytande erhållits, redovisas detta som en transaktion mellan ägare inom eget kapital.

Transaktioner som elimineras vid konsolidering

Koncerninterna fordringar och skulder, intäkter eller kostnader och orealiserade vinster eller förluster som uppkommer från koncerninterna transaktioner mellan koncernföretag, elimineras i sin helhet vid upprättandet av koncernredovisningen.

Valuta

Funktionell valuta och rapporteringsvaluta

Den funktionella valutan för moderföretaget är svenska kronor, vilken utgör rapporteringsvalutan för moderföretaget och koncernen. Samtliga belopp anges i tusentals kronor om inget annat anges.

Transaktioner i utländsk valuta

Transaktioner i utländsk valuta omräknas till den funktionella valutan till den valutakurs som föreligger på transaktionsdagen. Monetära tillgångar och skulder i utländsk valuta räknas om till den funktionella valutan till den valutakurs som föreligger på balansdagen. Icke-monetära poster, som värderas till historiskt anskaffningsvärde i en utländsk valuta, räknas inte om. Valutakursdifferenser som uppstår vid omräkningarna redovisas i årets resultat. Kursvinster och kursförluster på rörelsefordringar och rörelseskulder redovisas i rörelseresultatet, medan kursvinster och kursförluster på finansiella fordringar och skulder redovisas som finansiella poster.

Omräkning av utländska dotterföretag

Tillgångar och skulder i utlandsverksamheter omräknas från utlandsverksamhetens funktionella valuta till koncernens rapporteringsvaluta till den valutakurs som råder på balansdagen. Intäkter och kostnader i en utlandsverksamhet omräknas till svenska kronor till en genomsnittskurs som utgör en approximation av de valutakurser som

förelegat vid respektive transaktionstidpunkt. Omräkningsdifferenser som uppstår vid valutaomräkning av utlandsverksamheter redovisas i övrigt totalresultat och ackumuleras i omräkningsreserven i eget kapital. När bestämmande inflytande upphör för en utlandsverksamhet omklassificeras tillhörande omräkningsdifferenser från omräkningsreserven i eget kapital till resultatet.

Klassificering

En tillgång klassificeras som en omsättningstillgång när den förväntas realiseras inom tolv månader efter rapportperioden, innehas primärt för handelsändamål eller utgörs av likvida medel (såvida inte tillgången omfattas av restriktioner vad gäller att bytas eller användas för att reglera en skuld i minst tolv månader efter rapportperioden). Alla andra tillgångar klassificeras som anläggningstillgångar. En skuld klassificeras som en kortfristig skuld när den innehas primärt för handelsändamål, ska regleras inom tolv månader efter rapportperioden eller när koncernen inte har en ovillkorad rätt att senarelägga skuldens reglering i minst tolv månader efter rapportperioden. Alla andra skulder klassificeras som långfristiga skulder.

Segmentsrapportering

Rörelsesegment rapporteras på ett sätt som överensstämmer med den interna rapportering som lämnas till den Högste Verkställande Beslutsfattaren (HVB). Den Högste Verkställande Beslutsfattaren är den funktion som ansvarar för tilldelning av resurser och bedömning av rörelsesegmentens resultat. I koncernen har denna funktion identifierats som den verkställande direktören. Ett rörelsesegment är en del av koncernen som bedriver verksamhet från vilken den kan generera intäkter och ådra sig kostnader och för vilka det finns fristående finansiell information tillgänglig. Koncernens indelning i segment baseras på den interna strukturen av koncernens affärsverksamheter, vilket innebär att koncernens verksamhet anses utgöra ett enda segment.

Intäkter från avtal med kunder

Koncernens intäkter från avtal med kunder består i huvudsak av bredbandstjänster, mobila tjänster och telefoni.

Bredband2 är huvudman i avtalen med kunderna.

Intäkter fördelas utifrån de enskilda delarnas fristående försäljningspriser i förhållande till varje prestationsåtaganden (tjänster och hårdvara). Intäkter redovisas när prestationsåtagandet uppfylls, vilket fastställs baserat på det sätt som kontrollen av prestationsåtagandet överförs till kunden.

Nettoomsättningen utgörs huvudsakligen av löpande telefoniintäkter och internetintäkter. Intäktsredovisning sker i den period tjänsten utförs, utifrån verklig trafik eller i enlighet med avtalets innebörd och löptid. Abonnemangsavgifter intäktsförs över den period som abonnemangen avser. Tillkommande utgifter för att erhålla ett avtal: Försäljningsprovisioner för ett specifikt kundavtal aktiveras och periodiseras över den period som Bredband2 förväntas tillhandahålla tjänsten till kunden.

Avtalssaldon

En kundfordran är en ovillkorad rätt till ersättning för varor och tjänster som har levererats och kan utgöras av både fakturerade och ofakturerade fordringar.

En avtalstillgång redovisas när koncernen har fullgjort ett åtagande genom överföring av varor eller tjänster till en kund, men där det kvarstår prestationer innan koncernen har rätt att ta betalt. När koncernen har rätt att ta betalt omklassificeras avtalstillgången till en kundfordran.

En avtalsskuld redovisas om koncernen har rätt till ett ersättningsbelopp som är ovillkorligt innan koncernen överför en tjänst eller en vara. Redovisningen av avtalsskulden sker när kunden betalar eller när betalning ska ske, beroende på vilket som inträffar först. Avtalsskulder

redovisas som intäkter när koncernen presterar i enlighet med avtalet (dvs överför kontroll av de berörda varorna eller tjänsterna till kunden).

Tillkommande utgifter för att erhålla ett avtal
Försäljningsprovisioner för ett specifikt kundavtal aktiveras och periodiseras över avtalstid som Bredband2 tillhandahålla tjänsten till kunden.

Ersättningar till anställda

Kortfristiga ersättningar
Kortfristiga ersättningar till anställda såsom lön, sociala avgifter och semesterersättning kostnadsförs den period när de anställda utför tjänsterna.

Avgiftsbestämda pensionsplaner
Bredband2 innehar enbart avgiftsbestämda pensionsplaner. En avgiftsbestämd pensionsplan är en pensionsplan enligt vilken koncernen betalar fasta avgifter till en separat juridisk enhet. Koncernen har inte några rättsliga eller informella förpliktelser att betala ytterligare avgifter om denna juridiska enhet inte har tillräckliga tillgångar för att betala alla ersättningar till anställda som hänger samman med de anställdas tjänstgöring under innevarande eller tidigare perioder. Koncernen har därmed ingen ytterligare risk. Koncernens förpliktelser avseende avgifter till avgiftsbestämda planer redovisas som en kostnad i resultaträkningen i den takt de intjänas genom att de anställda utfört tjänster åt koncernen under perioden.

Ersättningar vid uppsägning
Ersättningar vid uppsägning utgår när en anställds anställning sagts upp av koncernen före normal pensionstidpunkt eller då en anställd accepterar frivillig avgång i utbyte mot sådana ersättningar. Inga avtal om avgångsvederlag föreligger förutom att VD:s anställningsavtal innehåller sådant villkor, vilka redovisas i årsredovisningen.

Finansiella intäkter och kostnader

Finansiella intäkter
Finansiella intäkter består av ränteintäkter och eventuella realisationsresultat på finansiella tillgångar. Ränteintäkter redovisas i enlighet med effektivräntemetoden. Effektivräntan är den ränta som diskonterar de uppskattade framtida in- och utbetalningarna under ett finansiellt instruments förväntade löptid till den finansiella tillgångens eller skuldens redovisade nettovärde. Beräkningen innefattar alla avgifter som erlagts eller erhållits av avtalsparterna som är en del av effektivräntan, transaktionskostnader och alla andra över- och underkurser. Finansiella intäkter redovisas i den period till vilken de hänför sig.

Finansiella kostnader
Finansiella kostnader utgörs främst av räntekostnader på skulder vilka beräknas med tillämpning av effektivräntemetoden och av räntekostnader på leasingskulder. Finansiella kostnader redovisas i den period till vilken de hänför sig.

Inkomstskatter

Inkomstskatter utgörs av aktuell skatt och uppskjuten skatt. Inkomstskatter redovisas i årets resultat utom då den underliggande transaktionen redovisats i övrigt totalresultat eller i eget kapital varvid tillhörande skatteeffekt redovisas i övrigt totalresultat eller i eget kapital.

Aktuell skatt är skatt som ska betalas eller erhållas avseende aktuellt år, med tillämpning av de skattesatser som är beslutade eller i praktiken beslutade per balansdagen. Till aktuell skatt hör även justering av aktuell skatt hänförlig till tidigare perioder.

Uppskjuten skatt redovisas i sin helhet, enligt balansräkningsmetoden, på alla temporära skillnader som uppkommer mellan det skattemässiga värdet på tillgångar och skulder och dess redovisade värden. Temporära skillnader beaktas inte vid redovisning av goodwill eller för

den initiala redovisningen av ett tillgångsförvärv eftersom förvärvet inte påverkar vare sig redovisat eller skattepliktigt resultat. Vidare beaktas inte heller temporära skillnader hänförliga till andelar i dotterföretag som inte förväntas bli återförda inom överskådlig framtid. Värderingen av uppskjuten skatt baseras på hur och i vilken jurisdiktion de underliggande tillgångarna eller skulderna förväntas bli realiserade eller reglerade. Uppskjuten skatt beräknas med tillämpning av de skattesatser och skatteregler som är beslutade eller aviserade per balansdagen och som förväntas gälla i den jurisdiktion när den berörda uppskjutna skattefordran realiseras eller den uppskjutna skatteskulden regleras.

Uppskjutna skattefordringar avseende avdragsgilla temporära skillnader och underskottsavdrag redovisas endast i den mån det är sannolikt att dessa kommer att kunna utnyttjas. Värdet på uppskjutna skattefordringar reduceras när det inte längre bedöms sannolikt att de kan utnyttjas. Uppskjutna skattefordringar och uppskjutna skatteskulder kvittas om det finns en legal rätt att kvitta kortfristiga skattefordringar mot kortfristiga skatteskulder och den uppskjutna skatten är hänförlig till samma enhet i koncernen och samma skattemyndighet.

Resultat per aktie

Resultat per aktie före utspädning beräknas genom att nettoresultat hänförlig till moderföretagets aktieägare divideras med vägt genomsnittligt antal utestående aktier under året.

Resultat per aktie efter utspädning beräknas genom att nettoresultat hänförlig till moderföretagets aktieägare divideras, i tillämpliga fall justerat, med summan av det vägda genomsnittliga antalet stamaktier och potentiella stamaktier som kan ge upphov till utspädningseffekt. Utspädningseffekt av potentiella stamaktier redovisas endast om en omräkning till stamaktier skulle leda till en minskning av resultatet per aktie efter utspädning.



Immateriella tillgångar

En immateriell tillgång redovisas om det är sannolikt att de framtida ekonomiska fördelarna som kan hänföras till tillgången kommer tillfalla företaget samt att anskaffningsvärdet kan beräknas på ett tillförlitligt sätt. En immateriell tillgång värderas till anskaffningsvärde då det tas upp för första gången i den finansiella rapporten. Immateriella tillgångar med begränsad nyttjandeperiod redovisas till anskaffningsvärde minskat med avskrivningar och eventuella nedskrivningar. Immateriella tillgångar med obestämbar nyttjandeperiod prövas årligen för nedskrivningsbehov samt i de fall det föreligger indikationer på att en nedskrivning kan behövas.

Goodwill

Goodwill representerar skillnaden mellan anskaffningsvärdet vid ett rörelseförvärv och det verkliga värdet av förvärvade nettotillgångar. Goodwill värderas till anskaffningsvärde minus eventuella ackumulerade nedskrivningar. Goodwill fördelas till kassagenererande enheter som väntas gynnas av rörelseförvärvet. De faktorer som utgör redovisad goodwill är främst personal och lönsamhet i förvärvad verksamhet. Goodwill anses

ha en obestämbar nyttjandeperiod och prövas därmed minst årligen för nedskrivningsbehov.

Kundrelationer
Koncernens kundrelationer har uppstått i samband med koncernens rörelseförvärv. Tillgångarna värderas till verkligt värde på förvärvsdagen och redovisas därefter till anskaffningsvärde minus ackumulerade avskrivningar och eventuella ackumulerade nedskrivningar.

Balanserade utvecklingsutgifter
Balanserade utvecklingsutgifter avser direkta utgifter för löner, material och underentreprenörer i direkt anslutning till utveckling av tekniska och administrativa system som används i rörelsen. Utgifter för forskning kostnadsförs löpande i de fall de uppstår.

Avskrivningsprinciper
Immateriella anläggningstillgångar skrivs av systematiskt över tillgångens bedömda nyttjandeperiod. Nyttjandeperioden omprövas vid varje bokslutstillfälle och justeras vid behov. Immateriella tillgångar med bestämbar nyttjandeperiod skrivs av från det datum då de är tillgängliga för användning. Beräknade nyttjandeperioder för väsentliga immateriella anläggningstillgångar är följande:

Goodwill	Obestämbar
Kundrelationer	7,5 år
Balanserade utvecklingsutgifter	3-5 år

Tillämpade avskrivningsmetoder och nyttjandeperioder omprövas vid varje års slut.

Materiella anläggningstillgångar

Materiella anläggningstillgångar redovisas som tillgång i balansräkningen om det är sannolikt att framtida ekonomiska fördelar kommer att komma företaget till del och anskaffningsvärdet för tillgången kan beräknas på ett tillförlitligt sätt. Materiella anläggningstillgångar redovisas i koncernen till anskaffningsvärde efter avdrag för ackumulerade avskrivningar och eventuella nedskrivningar. I anskaffningsvärdet ingår inköpspriset samt utgifter direkt hänförbara till tillgången för att bringa den på plats och i skick för att utnyttjas i enlighet med syftet med anskaffningen.

Det redovisade värdet för en tillgång tas bort från balansräkningen vid utrangering eller avyttring eller när inga framtida ekonomiska fördelar väntas från användning eller utrangering/avyttring av tillgången. Vinst eller förlust som uppkommer vid avyttring eller utrangering av en tillgång utgörs av skillnaden mellan försäljningspriset och tillgångens redovisade värde med avdrag för direkta försäljningskostnader. Vinst och förlust redovisas som övrig rörelseintäkt/-kostnad.

Avskrivningsprinciper
Avskrivning sker linjärt över tillgångens beräknade nyttjandeperiod. De beräknade nyttjandeperioderna är:

Inventarier	3-5 år

Tillämpade avskrivningsmetoder och nyttjandeperioder omprövas vid varje års slut.

Leasingavtal

Vid ingåendet av ett avtal fastställer koncernen om avtalet är, eller innehåller, ett leasingavtal baserat på avtalets substans. Ett avtal är, eller innehåller, ett leasingavtal om avtalet överlåter rätten att under en viss period bestämma över användningen av en identifierad tillgång i utbyte mot ersättning.

Leasingskulder
På inledningsdatumet för ett leasingavtal redovisar koncernen en leasingskuld motsvarande nuvärdet av de leasingbetalningar som ska erläggas under leasingperioden. Leasingperioden bestäms som den icke-uppsägningsbara perioden tillsammans

med perioder att förlänga eller säga upp avtalet om koncernen är rimligt säkra på att nyttja de optionerna. Leasingbetalningarna inkluderar fasta betalningar (efter avdrag för eventuella förmåner i samband med tecknandet av leasingavtalet som ska erhållas), variabla leasingavgifter som beror på ett index eller ett pris (t.ex. en referensränta) och belopp som förväntas betalas enligt restvärdesgarantier. Leasingbetalningarna inkluderar dessutom lösenpriset för en option att köpa den underliggande tillgången eller straffavgifter som utgår vid uppsägning i enlighet med en uppsägningsoption, om sådana optioner är rimligt säkra att utnyttjas av Bredband2. Variabla leasingavgifter som inte beror på ett index eller ett pris redovisas som en kostnad i den period som de är hänförliga till. För beräkning av nuvärdet av leasingbetalningarna använder koncernen den implicita räntan i avtalet om den enkelt kan fastställas och i övriga fall används den marginella upplåningsräntan per inledningsdatumet för leasingavtalet. Efter inledningsdatumet av ett leasingavtalet ökar leasingskulden för att återspegla räntan på leasingskulden och minskar med utbetalda leasingavgifter. Dessutom omvärderas värdet på leasingskulden till följd av modifieringar, förändringar av leasingperioden, förändringar i leasingbetalningar eller förändringar i en bedömning att köpa den underliggande tillgången.

Nyttjanderättstillgångar
Koncernen redovisar nyttjanderättstillgångar i rapporten över finansiell ställning på inledningsdatumet för leasingavtalet (d.v.s. det datum då den underliggande tillgången blir tillgänglig för användande). Nyttjanderättstillgångar värderas till anskaffningsvärde efter avdrag för ackumulerade avskrivningar och eventuella nedskrivningar, samt justerat för omvärderingar av leasingskulden. Anskaffningsvärdet för nyttjanderättstillgångar inkluderar det initiala värdet som redovisas för den hänförliga leasingskulden, initiala direkta utgifter, samt eventuella förskottsbetalningar som görs på eller innan inledningsdatumet för leasingavtalet efter avdrag av eventuella erhållna incitament. Förutsatt att Bredband2 inte är rimligt säkra på att äganderätten till den underliggande tillgången kommer att övertas vid utgången av leasingavtalet skrivs nyttjanderättstillgången av linjärt under det kortare av leasingperioden och nyttjandeperioden.

Tillämpning av praktiska undantag
Koncernen tillämpar de praktiska undantagen avseende korttidsleasingavtal och leasingavtal där den underliggande tillgången är av lågt värde. Korttidsleasingavtal definieras som leasingavtal med en initial leasingperiod om maximalt 12 månader efter beaktande av eventuella optioner att förlänga leasingavtalet. Leasingavtal där den underliggande tillgången är av lågt värde utgörs i koncernen exempelvis av kontorsinventarier. Leasingbetalningar för korttidsleasingavtal och leasingavtal där den underliggande tillgången är av lågt värde kostnadsförs linjärt över leasingperioden.

Nedskrivning av icke-finansiella tillgångar

Koncernen genomför ett nedskrivningstest i det fall det föreligger indikationer på att en värdenedgång har skett i de materiella eller immateriella tillgångarna, det vill säga närhelst händelser eller förändringar i förhållanden indikerar att det redovisade värdet inte är återvinningsbart. Detta gäller även nyttjanderättstillgångar hänförliga till leasingavtal. Vidare prövas tillgångar med en obestämbar nyttjandeperiod, det vill säga koncernens goodwill, årligen för nedskrivningsbehov genom att tillgångens återvinningsvärde beräknas, oavsett om det föreligger indikationer på en värdenedgång eller ej.

En nedskrivning görs med det belopp varmed tillgångens redovisade värde överstiger dess återvinningsvärde. Ett återvinningsvärde utgörs av det högsta av ett nettoförsäljningsvärde och ett nyttjandevärde som utgör ett internt genererat värde baserat på framtida kassaflöden. Vid bedömning av nedskrivningsbehov grupperas tillgångar på de lägsta nivåer där det finns separata

identifierbara kassaflöden (kassagenererande enheter). Då nedskrivningsbehov identifierats för en kassagenererande enhet (grupp av enheter) fördelas nedskrivningsbeloppet i första hand till goodwill. Därefter görs en proportionell nedskrivning av övriga tillgångar som ingår i enheten (gruppen av enheter). Vid beräkning av nyttjandevärdet diskonteras framtida kassaflöden med en diskonteringsfaktor som beaktar riskfri ränta och den risk som är förknippad med den specifika tillgången. En nedskrivning belastar resultatet.

Tidigare redovisad nedskrivning återförs om återvinningsvärdet bedöms överstiga redovisat värde. Återföring sker dock inte med ett belopp som är större än att det redovisade värdet uppgår till vad det hade varit om nedskrivning inte hade redovisats i tidigare perioder. En eventuell återföring redovisas i resultaträkningen. Nedskrivning av goodwill återförs dock aldrig.

Finansiella instrument

Finansiella instrument är varje form av avtal som ger upphov till en finansiell tillgång i ett företag och en finansiell skuld eller ett eget kapitalinstrument i ett annat företag. Finansiella instrument som redovisas i balansräkningen inkluderar på tillgångssidan; långfristiga fordringar, kundfordringar, övriga fordringar, upplupna intäkter samt likvida medel. Bland skulderna ingår; räntebärande skulder, leverantörsskulder och upplupna kostnader. Redovisningen beror på hur de finansiella instrumenten har klassificerats.

Redovisning och borttagande

Finansiella tillgångar och skulder redovisas när koncernen blir en part enligt instrumentets avtalsmässiga villkor. Transaktioner med finansiella tillgångar redovisas på affärsdagen, som är den dag då koncernen förbinder sig att förvärva eller avyttra tillgångarna. Kundfordringar tas upp i balansräkningen när faktura har skickats eller när koncernens rätt till ersättning är ovillkorlig. Skulder redovisas när motparten har presterat och avtalsenlig skyldighet föreligger att betala, även om faktura ännu inte har mottagits. Leverantörsskulder tas upp när faktura har mottagits.

En finansiell tillgång tas bort från balansräkningen (helt eller delvis) när rättigheterna i kontraktet har realiserats eller förfallit, eller när koncernen inte längre har kontroll över dem. En finansiell skuld tas bort från balansräkningen (helt eller delvis) när förpliktelsen i avtalet fullgörs eller på annat sätt utsläcks. En finansiell tillgång och en finansiell skuld nettoredovisas i balansräkningen när det föreligger en legal rätt att kvitta de redovisade beloppen och avsikten är att antingen reglera nettot eller att realisera tillgången samtidigt som skulden regleras. Vinster och förluster från borttagande ur balansräkning samt modifiering redovisas i resultatet. Vid varje rapporttillfälle utvärderar företaget behov av nedskrivning avseende förväntade kreditförluster för en finansiell tillgång eller grupp av finansiella tillgångar, samt eventuell övrig förekommande kreditexponering.

Finansiella tillgångar

Finansiella tillgångar delas upp i skuldinstrument, eget kapitalinstrument samt derivat. Koncernen innehar endast finansiella tillgångar som är skuldinstrument. Klassificeringen av finansiella tillgångar som är skuldinstrument baseras på koncernens affärsmodell för förvaltning av tillgången och karaktären på tillgångens avtalsenliga kassaflöden. Instrumenten klassificeras till:

- Upplupet anskaffningsvärde,
- Verkligt värde via övrigt totalresultat, eller
- Verkligt värde via resultatet.

Samtliga av koncernens finansiella tillgångar klassificeras till upplupet anskaffningsvärde. Finansiella tillgångar klassificerade till upplupet anskaffningsvärde innehas enligt affärsmodellen att inkassera avtalsenliga kassaflöden som endast är betalningar av kapitalbelopp och ränta på det utestående kapitalbeloppet. Finansiella tillgångar som är klassificerade till upplupet

anskaffningsvärde värderas initialt till verkligt värde med tillägg av transaktionskostnader. Efter första redovisningstillfället värderas tillgångarna enligt effektivräntemetoden. Tillgångarna omfattas av en förlustreservering för förväntade kreditförluster.

Finansiella skulder
Samtliga av koncernens finansiella skulder klassificeras till upplupet anskaffningsvärde. Finansiella skulder redovisade till upplupet anskaffningsvärde värderas initialt till verkligt värde, netto efter transaktionskostnader. Efter det första redovisningstillfället värderas de till upplupet anskaffningsvärde enligt effektivräntemetoden.

Nedskrivning av finansiella tillgångar

Koncernens finansiella tillgångar, förutom de som klassificeras till verkligt värde via resultatet eller egetkapitalinstrument som värderas till verkligt värde via övrigt totalresultat, omfattas av nedskrivning för förväntade kreditförluster. Nedskrivning för kreditförluster enligt IFRS 9 är framåtblickande och en förlustreservering görs när det finns en exponering för kreditrisk, vanligtvis vid första redovisningstillfället för en tillgång eller fordran. Förväntade kreditförluster återspeglar nuvärdet av alla underskott i kassaflöden hänförliga till fallissemang antingen för de nästkommande 12 månaderna eller för den förväntade återstående löptiden för det finansiella instrumentet, beroende på tillgångsslag och på kreditförsämring sedan första redovisningstillfället.

Kundfordringar och avtalstillgångar
Den förenklade modellen tillämpas för kundfordringar och avtalstillgångar. En förlustreserv redovisas, i den förenklade modellen, för fordrans eller tillgångens förväntade återstående löptid. Vid beräkningen tas hänsyn till information om historiska data justerat för framtida förväntade händelser samt ekonomiskt läge. Tillgångens redovisade värde minskas och förlusten redovisas i resultaträkningen inom övriga externa kostnader.

Övriga finansiella tillgångar redovisade till upplupet anskaffningsvärde
För koncernens övriga finansiella tillgångar tillämpas en nedskrivningsmodell med tre stadier ("den generella modellen"). Initialt, samt per varje balansdag, redovisas en förlustreserv för de nästkommande 12 månaderna, alternativt för en kortare tidsperiod beroende på återstående löptid (stadie 1). Om det har skett en väsentlig ökning av kreditrisk sedan första redovisningstillfället, medförande en rating understigande [investment grader], redovisas en förlustreserv för tillgångens återstående löptid (stadie 2). För tillgångar som bedöms vara kreditförsämrade reserveras fortsatt för förväntade kreditförluster för den återstående löptiden (stadie 3). För kreditförsämrade tillgångar och fordringar baseras beräkningen av ränteintäkterna på tillgångens redovisade värde, netto av förlustreservering, till skillnad mot på bruttobeloppet som i föregående stadier. Koncernens tillgångar har bedömts vara i stadie 1, det vill säga, det har inte skett någon väsentlig ökning av kreditrisk.

De finansiella tillgångarna redovisas i balansräkningen till upplupet anskaffningsvärde, det vill säga, netto av bruttovärde och förlustreserv. Förändringar av förlustreserven redovisas i resultaträkningen.

Varulager

Varulagret värderas till det lägsta av anskaffningsvärdet och nettoförsäljningsvärdet. Anskaffningsvärde beräknas enligt först-in-först-ut principen (FIFU) och inkluderar utgifter som uppkommit vid förvärvet av lagertillgångarna och transport av dem till deras nuvarande plats och skick. Nettoförsäljningsvärdet definieras som försäljningspris reducerat för försäljningskostnader.

Likvida medel

Koncernens likvida medel består av omedelbart tillgängliga tillgodohavanden hos banker.



Eget kapital

Koncernens aktier består av en klass av stamaktier vilka redovisas som aktiekapital. Aktiekapitalet redovisas till dess kvotvärde och överskjutande del redovisas som övrigt tillskjutet kapital. Transaktionskostnader som direkt kan hänföras till emission av nya aktier redovisas, netto efter skatt, i eget kapital som ett avdrag från emissionslikviden.

Avsättningar

En avsättning redovisas i balansräkningen när företaget har en befintlig legal eller informell förpliktelse som en följd av en inträffad händelse och det är troligt att ett utflöde av ekonomiska resurser kommer att krävas för att reglera förpliktelsen samt en tillförlitlig uppskattning av beloppet kan göras. Där effekten av när i tiden betalning sker är väsentlig, beräknas avsättningar genom diskontering av det förväntade framtida kassaflödet till en räntesats före skatt som återspeglar aktuella marknadsbedömningar av pengars tidsvärde och, om det är tillämpligt, de risker som är förknippade med skulden. Avsättningar omprövas vid varje bokslutstillfälle.

Eventualförpliktelser

En eventualförpliktelser redovisas när det finns ett möjligt åtagande som härrör från inträffade händelser och vars förekomst bekräftas endast av en eller flera osäkra framtida händelser eller när det finns ett åtagande som inte redovisas som en skuld eller avsättning på grund av det inte är troligt att ett utflöde av resurser kommer att krävas.

Kassaflöde

Kassaflödesanalysen upprättas enligt den indirekta metoden. Detta innebär att resultatet justeras med transaktioner som inte medfört in- eller utbetalningar samt för intäkter och kostnader som hänförs till investerings- och/eller finansieringsverksamheten.

Nya och ändrade standarder och tolkningar som tillämpas av koncernen

Koncernen har i samband med övergången till IFRS tillämpat samtliga standarder gällande från och med 1 januari 2021 och tidigare som påverkar koncernen.

Inga nya eller ändrade standarder har förtidstillämpats.

Nya eller ändrade standarder och tolkningar som ännu inte tillämpats av koncernen

Inga nya standarder, ändrade standarder eller tolkningar har trätt i kraft som förväntas få väsentlig effekt.

Moderföretagets redovisningsprinciper

Moderföretaget upprättar sina finansiella rapporter enligt Årsredovisningslagen (1995:1554) och den av Rådet för finansiell rapportering

utgivna rekommendation RFR 2 “Redovisning för juridisk person”. Moderföretaget tillämpar samma redovisningsprinciper som koncernen med de undantag och tillägg som anges i RFR 2. Det innebär att IFRS tillämpas med de avvikelser som anges nedan. De nedan angivna redovisningsprinciperna för moderföretaget har tillämpats konsekvent på samtliga perioder som presenteras i moderföretagets finansiella rapporter, om inte annat anges.

Moderföretaget har i delårsrapporten januari - mars 2021 bytt redovisningsregelverk från BFNAR 2012:1 Årsredovisning och koncernredovisning (K3) till RFR 2.

Tidpunkt för övergång till RFR 2 är den 1 januari 2020. Övergången till RFR 2 har inte inneburit någon effekt på moderföretagets rapport över totalresultat för 2020, rapport över finansiell ställning per 2020-01-01 samt 2020-12-31 eller kassaflöde för 2020.

Uppställning

Resultaträkning och balansräkning är för moderföretaget uppställda enligt årsredovisningslagens uppställningsformer, medan rapporten över totalresultat, rapporten över förändringar i eget kapital och rapport över kassaflöde baseras på IAS 1 Utformning av finansiella rapporter respektive IAS 7 Rapport över kassaflöden.

Leasing

Reglerna om redovisning av leasingavtal enligt IFRS 16 tillämpas inte i moderbolaget. Detta innebär att leasingavgifter redovisas som kostnad linjärt över leasingperioden, och att nyttjanderätter och leasingskulder inte inkluderas i moderbolagets balansräkning. Identifiering av ett leasingavtal görs dock i enlighet med IFRS 16, d.v.s. att ett avtal är, eller innehåller, ett leasingavtal om avtalet överlåter rätten att under en viss period bestämma över användningen av en identifierad tillgång i utbyte mot ersättning.

Andelar i koncernföretag

Andelar i dotterföretag redovisas i moderföretaget i enlighet med anskaffningsvärdemetoden. Detta innebär att transaktionskostnader inkluderas i det redovisade värdet för innehavet. I de fall bokfört värde överstiger företagens koncernmässiga värde sker nedskrivning som belastar resultaträkningen. En analys om nedskrivningsbehov finns genomförs vid utgången av varje rapportperiod. I de fall en tidigare nedskrivning inte längre är motiverad sker återföring av denna.

Koncernbidrag och aktieägartillskott

Moderföretaget redovisar såväl erhållna som lämnade koncernbidrag som finansiella poster i enlighet med alternativregeln. Av moderföretaget lämnade aktieägartillskott förs direkt mot eget kapital hos mottagaren och redovisas som aktier och andelar hos moderföretaget. Erhållna aktieägartillskott redovisas som en ökning av fritt eget kapital.

Finansiella instrument

Med anledning av sambandet mellan redovisning och beskattning tillämpas inte reglerna om finansiella instrument enligt IFRS 9 i moderföretaget som juridisk person, utan moderföretaget tillämpar i enlighet med ÅRL anskaffningsvärdemetoden. I moderföretaget värderas därmed finansiella anläggningstillgångar till anskaffningsvärde och finansiella omsättningstillgångar enligt lägsta värdets princip, med tillämpning av nedskrivning för förväntade kreditförluster enligt IFRS 9 avseende tillgångar som är skuldinstrument.

Moderföretaget tillämpar undantaget att inte värdera finansiella garantiavtal till förmån för dotter- och intresseföretag samt joint ventures i enlighet med reglerna i IFRS 9 utan tillämpar istället principerna för värdering enligt IAS 37 Avsättningar, eventualförpliktelser och eventualtillgångar.

Nedskrivning av finansiella tillgångar

Finansiella tillgångar, exklusive andelar i koncernföretag, skrivs ned baserat på förväntade kreditförluster. För metod gällande nedskrivning för förväntade kreditförluster, se koncernens redovisningsprinciper. Förväntade kreditförluster för koncerninterna fordringar uppskattas genom den generella modellen enligt vilken det görs en bedömning av koncernföretagens kreditvärdighet.

Not 2 Väsentliga uppskattningar och bedömningar

Vid upprättandet av de finansiella rapporterna måste företagsledningen och styrelsen göra vissa bedömningar och antaganden som påverkar det redovisade värdet av tillgångs- och skuldposter respektive intäkts- och kostnadsposter samt lämnad information i övrigt. Bedömningarna baseras på erfarenheter och antaganden som ledningen och styrelsen bedömer vara rimliga under rådande omständigheter. Faktiskt utfall kan sedan skilja sig från dessa bedömningar om andra förutsättningar uppkommer. Uppskattningarna och antagandena utvärderas löpande och bedöms inte innebära någon betydande risk för väsentliga justeringar i redovisade värden för tillgångar och skulder under nästkommande räkenskapsår. Ändringar av uppskattningar redovisas i den period ändringen görs om ändringen endast påverkat denna period, eller i den period ändringen görs och framtida perioder om ändringen påverkar både aktuell period och framtida perioder. Nedan beskrivs de bedömningar som är mest väsentliga vid upprättandet av företagets finansiella rapporter.

Nedskrivningsprövning av goodwill
För att bestämma om värdet på goodwill minskat, värderas den kassagenererande enheten till vilken goodwill hänförts till, vilket sker genom en diskontering av den kassagenererande enhetens kassaflöden. Vid tillämpningen av denna metod förlitar sig Bredband2 på ett antal inputfaktorer, inklusive uppnådda resultat, affärsplaner, ekonomiska prognoser och marknadsdata. Förändringar av förutsättningarna för dessa antaganden och uppskattningar skulle kunna få en väsentlig effekt på värdet på goodwill.

Värdering och bedömd nyttjandeperiod av kundrelationer
Immateriella anläggningstillgångar består till största delen av förvärvade kundstockar. Värdet och nyttjandeperioden avseende immateriella anläggningstillgångar baseras på bedömda framtida och historiskt genomsnittliga churnrates samt på framtida kassaflöden. Den bedömda nyttjandeperioden omprövas minst årligen. Om det finns indikationer på att värdet eller nyttjandeperioden har förändrats genomförs ett nedskrivningstest.

Osäkra kundfordringar
Koncernen tillämpar en förenklad metod för nedskrivningsprövning av kundfordringar vilket innebär att de förväntade kreditförlusterna redovisas när fordran redovisas första gången. En beräkning görs således för förlustrisken på hela fordrans löptid vid första redovisningstillfället. Vid beräkningen tas hänsyn till information om historiska data justerat för framtida förväntade händelser samt ekonomiskt läge.

Uppskjutna skattefordringar
Koncernen redovisar uppskjutna skattefordringar hänförliga till underskottsavdrag. Koncernledningen har gjort antaganden och bedömning om koncernens framtida intjäningsförmåga och utifrån detta bedömt möjligheterna till framtida kvittning av vinster mot dessa underskott.

Risker

Kortfristiga placeringar - värdepappersförvaltning

Bolaget har ingen värdepappershandel.

Finanspolicy

Bredband2:s finanspolicy reglerar koncernens finansiella verksamhet så att den överensstämmer med de finansiella målen. Den ska vidare reglera vilka finansiella risker bolaget eventuellt ska ta och hur dessa ska begränsas.

Finansiell riskanalys

Koncernen utsätts genom sin verksamhet för olika finansiella risker: ränterisk, kreditrisk och likviditetsrisk. Riskhanteringen sköts av koncernledningen enligt riktlinjer från styrelsen.

A. Ränterisk

Eftersom koncernen inte har några väsentliga räntebärande tillgångar är koncernens intäkter oberoende av förändringar i marknadsräntor. Räntan på koncernens räntebärande skulder är rörlig och är därmed utsatt för fluktuationer på räntemarknaden. Det används inga finansiella instrument för att begränsa risken i dessa fluktuationer. Hanteringen av koncernens ränteexponering är centraliserad, vilket innebär att centrala funktioner ansvarar för att identifiera och hantera dessa risker. Vid utgången av 2021 har bolaget 97 Mkr i banklån (förvärvslån) och årlig räntekostnad uppgår på det beloppet till ca 2,5 Mkr. En betydande del av banklånen, cirka 43 Mkr, kommer att amorteras under 2022.

B. Kreditrisk

Koncernens affärsverksamhet ger upphov till kreditrisker. Risken för att en motpart inte fullgör sin förpliktelse begränsas genom val av kreditvärdiga motparter, begränsningar av engagemang per motpart samt användande av för verksamheten anpassade avtal. Koncernens kreditrisk utgörs till allra största del av risken som finns i kundfordringar. Koncernen har ingen väsentlig koncentration av kreditrisker och motparters förpliktelser är i SEK.

C. Likviditetsrisk

Försiktighet i hantering av likviditetsrisk innebär att inneha tillräckliga likvida medel. Det är styrelsens bedömning att likviditeten är fullt tillräcklig. Vid behov, till exempel inför förvärv, söker bolaget möjligheter till finansiering via banklån. Koncernens likviditet följs noggrant genom upprättande av likviditetsprognoser på så väl kort som lång sikt. Vid utgången av 2021 har bolaget 97 Mkr i banklån (förvärvslån) och samtidigt banktillgodohavanden på 126 Mkr vilket jämte ett starkt kassaflöde medger att en betydande del av banklånen, cirka 43 Mkr, kommer att amorteras under 2022.

Bolaget har en beviljad checkkredit om 50 Mkr som inte utnyttjades vid utgången av 2021.

Verksamhetsrelaterade riskfaktorer

Koncernen är exponerad för ett antal verksamhetsrelaterade risker. Nedan beskrivs, utan inbördes rangordning, några av de riskfaktorer och viktiga förhållanden som bedöms ha betydelse för koncernens framtida utveckling.

Beroende av nätägare

Bredband2 erbjuder tjänster i främst öppna nät som ägs av nätoperatörer som stadsnät, bostadsbolag med flera. Tillgång till nät som drivs med en öppen affärsmodell är därför vitalt för Bolaget och dess framtid. Öppenhet innebär att tjänsteleverantörer kan konkurrera på icke diskriminerande villkor i näten. Vad som talar för att dessa nätägare bibehåller en öppen affärsmodell är dels att det gynnar slutkunderna som därigenom får större valfrihet, vilket i sin tur genererar ökad trafik och därmed ökade intäkter för nätägarna, dels att EU och därmed svensk lag och svenska myndigheter ställer allt hårdare krav på öppenhet. Tidigare sågs det som en risk att flera av stadsnäten skulle komma att säljas till operatörer av slutna nät som stänger ute fristående tjänsteleverantörer. Några av näten har också sålts men EU-krav i förening med att de små näten i snabb takt knyts upp i regionala samarbeten minskar denna risk. Ytterligare en betydande nätägare som Bolaget utnyttjar är Telia-ägda Skanova med ett riksomfattande nät för distribution av tjänster. Det är ytterligare en plattform för framtida expansion och Bolaget är i detta nät beroende av att Skanova verkar helt konkurrensneutralt.

Beroende av underleverantörer

Bredband2 erbjuder tjänster som IP-TV, säkerhetslösningar och support via underleverantörer. Inom IP-TV har koncernen avtal med en leverantör och vad gäller andra tjänster finns flera alternativ på marknaden. Detta minimerar riskerna på längre sikt men kan åstadkomma avbräck på kort sikt i form av uppsagda kundavtal om underleverantörernas produkter och tjänster inte fungerar.

Tekniska risker

Verksamheten är beroende av att kunderna kan erbjudas en mycket hög tillgänglighet till Internet och övriga tjänster. Detta ställer krav på koncernens egna system och på nätoperatörernas nät och system. I vissa fall leds trafiken genom två eller flera nät som koncernen inte har en egen kontroll över. Längre perioder av driftsstörningar i koncernens egna system eller operatörers nät kan bidra till uppsagda kundavtal. Bredband2 minskar riskerna i de egna systemen genom en väl genomtänkt säkerhetsstrategi vad gäller redundans, backup och övervakning och minskar riskerna i beroendet av nätoperatörer genom att samarbeta med aktörer med gott renommé och hög teknisk standard. Bredband2 satsar främst på tjänster i höghastighetsförbindelser i fiberbaserade nät. Även om marknadens aktörer

Bredband2:s verksamhet är beroende av förmågan att rekrytera, utveckla och behålla kvalificerade medarbetare.

är helt eniga om att dessa krävs för att kunna leverera framtidens tjänster finns risk att nya innovationer presenteras som gör att det gamla telefonnätet (ADSL) eller andra accessformer kan komma att konkurrera med fibernät.

Politiska och legala risker

Marknaden för telekommunikation är i Sverige underställd EU:s direktiv och den nationella lagstiftning som implementerar dessa direktiv. I Sverige regleras marknaden av Post- och telestyrelsen, PTS, som också ansvarar för tillsynen av operatörer och andra aktörer som erbjuder elektronisk kommunikation. Lagar, regler och regeltillämpning kan komma att förändras med påverkan på koncernens verksamhet vad gäller inriktning och omfattning som följd, vilket i sin tur kan påverka intäkter och resultat.

Pågående och avslutade tvister

Bredband2 AB har överklagat Post- och telestyrelsens beräkning av avgifter för 2020 (till kammarrätten) och 2021 (till förvaltningsrätten). De avgifter som Post- och telestyrelsen debiterat har reserverats fullt ut.

A3 hade överklagat kammarrättens domar(omnämnt i årsredovisningen för 2020) angående inkomstbeskattning, 111 MSEK, samt skattetillägg, 11 MSEK, för beskattningsåren 2013-2016 till Högsta förvaltningsdomstolen. I juni 2021 beslutade Högsta förvaltningsdomstolen att inte meddela prövningstillstånd. Ärendet är därmed avslutat.

A3:s tvist med Boverket (omnämnt i årsredovisningen för 2020) angående ett anspråk på ersättning med anledning av påstådda brister i fullgörande av avtalad tjänst, har förlikts i mars 2021.

Konkurrenter

Bredband2 erbjuder bredbandstjänster i främst öppna nät. Bedömningen är att man i detta segment har en position som ledande leverantör. Effektiva system och gedigen erfarenhet har gjort det möjligt att enkelt hantera en geografiskt spridd kundstruktur med skiftande behov och med olika tekniska lösningar. Nya stadsnät, bostadsfastigheter och företag kan därför snabbt och vanligen till låga kostnader integreras i koncernens infrastruktur. Den heterogena strukturen har medfört att stora aktörer som telekombolag tvekat att ge sig in i detta segment. I takt med att den öppna affärsmodellen vinner mark, samt att stadsnät och bostadsnät inleder tekniska samarbeten, kan intresset för att ge sig in i det heterogena öppna segmentet öka bland de stora aktörerna med större finansiella och industriella resurser än Bredband2 till sitt förfogande. Samtidigt finns ett antal mindre tjänsteoperatörer på lokal och regional nivå som kan komma att försvara sina respektive positioner genom prisjusteringar. Det kan inte uteslutas att en ökad konkurrens kan leda till minskade marknadsandelar och sämre lönsamhet för koncernen.

Medarbetare

Bredband2:s verksamhet är beroende av förmågan att rekrytera, utveckla och behålla kvalificerade medarbetare. Inom kommunikationsbranschen är efterfrågan på erfarna medarbetare stor över en konjunkturcykel och kan komma att öka ytterligare i framtiden. Om en eller flera nyckelpersoner lämnar Bredband2 skulle det kunna ha negativ inverkan på intäkter och resultat. En strukturerad personalpolitik där medarbetare får utrymme att utvecklas har dock hittills bidragit till en låg personalomsättning och att koncernen kunnat rekrytera och behålla kompetenta medarbetare.

Noter

Not 3. Uppgift om inköp och försäljning inom koncernen

	Moderbolaget	
	2021	2020
Inköp	0	0
Försäljning	100%	100%

Not 4. Nettoomsättning

	Koncernen		Moderbolaget	
kkr	2021	2020	2021	2020
INTÄKTER	**1511 873**	**787 869**	**15 727**	**10 500**
Fördelas (%)				
Privata bredbandstjänster	75,6	72,2		
Företagstjänster	24,4	27,8		
Övrigt			100,0	100,0
	100,0	**100,0**	**100,0**	**100,0**

Not 5. Nyttjanderättstillgångar

kkr	Koncernen 2021	Koncernen 2020
Ingående anskaffningsvärde	**192 857**	**137 037**
Nya avtal	170 059	14 406
Rörelseförvärv		41 415
Utrangering	-3 463	
Utgående ackumulerade anskaffningsvärden	**359 453**	**192 857**
Ingående avskrivningar	**-36 528**	
Avskrivning	-73 603	-36 528
Utrangering		
Utgående ackumulerade avskrivningar	**-110 131**	**-36 528**
Utgående planenligt restvärde	**249 322**	**156 329**

Nedan presenteras de belopp som redovisas i koncernens rapport över resultat under året hänförligt till leasingverksamheter

kkr	Koncernen 2021	Koncernen 2020
Avskrivningar på nyttjanderättstillgångar	-73 603	-36 528
Räntekostnader på leasingskulder	-5 424	-3 394

Not 6. Uppgift om ersättning till revisorer

kkr	Koncernen 2021	Koncernen 2020	Moderbolaget 2021	Moderbolaget 2020
EY				
Revisionsuppdrag	1 529	442	220	89
Revisionverksamhet utöver revisionsuppdrag	0	0	0	0
Skatterådgivning	24	36	0	0
Övriga tjänster	0	30	0	0
Summa	**1 554**	**508**	**220**	**89**

Not 7. Uppgift om medelantalet anställda, löner, andra ersättningar och sociala avgifter.

Medelantalet anställda	2021 Antal anställda	2021 Varav män	2021 Varav kvinnor	2020 Antal anställda	2020 Varav män	2020 Varav kvinnor
Moderbolaget	1	1	0	1	1	0
Dotterbolaget	222	167	55	107	81	26
Koncernen, totalt	**223**	**168**	**55**	**108**	**82**	**26**

Styrelseledamöter och ledande befattningshavare	2021 Antal på balansdagen	2021 Varav män	2021 Varav kvinnor	2020 Antal på balansdagen	2020 Varav män	2020 Varav kvinnor
Koncernen						
Styrelseledamöter*	5	4	1	5	4	1
Andra ledande befattningshavare	7	5	2	4	3	1
Moderbolaget						
Styrelseledamöter	5	4	1	5	4	1
Andra ledande befattningshavare	0	0	0	0	0	0

*) VD är även styrelseledamot

Löner, ersättningar med mera, kkr	2021 Löner och andra ersättningar	2021 Sociala kostnader	2020 Löner och andra ersättningar	2020 Sociala kostnader
Moderbolaget	7 707	4 302	6 081	3 082
(varav pensionskostnader)		(2 208)		(1 508)
Dotterbolag	92 467	36 505	50 138	20 421
(varav pensionskostnader)		(5 859)		(4 327)
Koncernen totalt	**100 174**	**40 807**	**56 219**	**23 503**
(varav pensionskostnader)				(5 835)

Löner och ersättningar fördelat mellan styrelseledamöter, ledning och övriga anställda, kkr	2021 Styrelse, ledning	2021 Övriga	2020 Styrelse, ledning	2020 Övriga
Moderbolaget	7 707		6 081	0
Dotterbolag	6 573	85 316	3 797	46 341
Koncernen totalt	**14 280**	**85 316**	**9 878**	**46 341**

Styrelsens ersättningar och förmåner, kkr	2021	2020
Till styrelsemedlemmarna har endast fast arvode för styrelsearbete utgått		
Anders Lövgren, Ordf.	700	700
Robert Burén	350	350
Rolf Johansson	450	450
Karin Zingmark	350	350
	1 850	**1 850**

För VD, Daniel Krook har inget extra arvode, utöver lön enligt nedan, utgått för arbete i styrelsen

Verkställande direktörens ersättningar och förmåner, kkr	2021	2020
Lön	4 636	3 120
Rörlig ersättning (tantiem)	1 050	780
Pensionsförsäkringar och övriga försäkringar	2 208	1 508
Bilförmån	117	87
Summa	**8 010**	**5 495**

Övriga ledande befattningshavares ersättningar och förmåner, kkr	2021	2020
Antal övriga ledande befattningshavare	7	4
Lön	6 573	3 797
Pensionsförsäkringar och övriga försäkringar	989	643
Bilförmån	64	0
Summa	**7 627**	**4 441**

Pensioner
Koncernen har endast avgiftsbestämda pensionsplaner.
Inga övriga pensionsutfästelser finns.

Ersättningar till ledande befattningshavares bolag
Se not 8.

Avgångsvederlag
För bolagets VD är uppsägningstiden sex månader från företagets sida och tre månader från VD:s sida. Vid uppsägning från företagets sida har VD rätt till ett avgångsvederlag motsvarande sex månadslöner. Vid väsentlig ägarförändring som leder till väsentligt förändrad verksamhetsinriktning har VD under vissa förutsättningar rätt till avgångsvederlag motsvarande 24 månadslöner

Tantiem till VD
För 2021 har VD har rätt till tantiem baserat på koncernens resultat i förhållande till omsättning och är maximerat till ett belopp motsvarande tre månadslöner. För 2021 skall utgå tantiem om 1050 tkr. Beloppet, jämte sociala avgifter, är kostnadsfört 2021.

Beredning- och beslutsprocess
Ingen kompensationskommitté har funnits under 2021. Styrelsen har beslutat om ersättningar till verkställande direktören efter att styrelseordförande har förberett frågan. För ersättningar till övriga ledande befattningshavare har VD och styrelseordförande beslutat ersättningsnivåer med stöd av extern arbetsmarknadsdata.

Not 8. Upplysningar närståenderelationer

Ledande befattningshavares aktieinnehav 2021-12-31	
Anders Lövgren (inklusive bolag)	128 000 000
Daniel Krook (inklusive försäkring)	14 000 000
Rolf Johansson (inklusive bolag)	5 500 000
Robert Burén	3 000 000
Claes Fägersten	2 310 000
Joachim Landhager (inklusive försäkring)	1 795 000
Erfan Shirazi	1 133 200
Mikael Peterson	184 000

Inga transaktioner med närstående har skett under året förutom de ersättningar som redovisas i not 7. Det finns heller inga fordringar eller skulder mot närstående.

Not 9. Avskrivningar av materiella och immateriella anläggningstillgångar

	Koncernen		Moderbolaget	
kkr	2021	2020	2021	2020
Goodwill	0	-2 600	0	0
Övriga immateriella anläggningstillgångar	-36 783	–7 800	-73	–134
Inventarier samt nyttjanderättstillgångar	-88 825	-51 853	-55	–153
Summa	**-125 608**	**-62 253**	**-129**	**-287**

Not 10. Räntekostnader och liknande resultatposter

	Koncernen		Moderbolaget	
kkr	2021	2020	2021	2020
Räntekostnader, avgifter	-9 666	-4 098	-2 551	- 235

Not 11. Skatt

	Koncernen		Moderbolaget	
kkr	2021	2020	2021	2020
Resultat före skatt	**84 665**	**49 251**	**-1 914**	**–29**
Inkomstskatt beräknad enligt för året gällande skattesats	-17 441	-10 540	394	6
Skatteeffekt på ej avdragsgilla kostnader, skattepliktiga intäkter	243	- 148	- 399	- 23
Aktuell skatt hänförlig till f.g. år	- 1		17	
Ej redovisad uppkjuten skatt temporära skillnader	10 489	- 673		
Ej redovisad uppskjuten skatt på årets underskott	- 197			
Ej redovisad uppskjuten skatt på nyttjade underskott	3 426		5	
Skatt P-fond		- 13		
Redovisad skatt enligt resultaträkning	**-3 482**	**-11 374**	**17**	**–17**
Skatt, %	-4,1%	-23,1%	-0,9%	58,6%

Bredband2 har utnyttjat 12 msk av underskottsavdragen under 2021

Not 12. Balanserade utvecklingskostnader

	Koncernen		Moderbolaget	
kkr	2021	2020	2021	2020
Ingående anskaffningsvärden	7 073	6 495	0	127
Årets anskaffningsvärden	55	578	0	0
Utgående ackumulerade anskaffningsvärden	**7 128**	**7 073**	**0**	**127**
Ingående avskrivningar	-6 549	-6 495		–127
Årets avskrivningar	-398	–54		
Utgående ackumulerade avskrivningar	**-6 947**	**–6 549**	**0**	**–127**
Utgående planenligt värde	**180**	**524**	**0**	**0**

Balanserade utvecklingskostnader utgörs av egenutvecklade tekniska och administrativa system där nedlagda kostnaderna avser direkta kostnader för löner och anställningsrelaterade kostnader för personal samt av materialkostnader och underentrprenörskostnader i direkt anslutning till utvecklingsprojekten.

Not 13. Goodwill

Goodwill har fördelats på en kassagenererande enhet och prövats för nedskrivningsbehov.

	Koncernen	
kkr	2021	2020
Ingående anskaffningsvärden	**652 821**	**88 307**
Rörelseförvärv		652 821
Utgående ackumulerade anskaffningsvärden	**652 821**	**741 128**
Ingående avskrivningar	0	-68 073
Årets avskrivningar		-2 600
Utgående ackumulerade avskrivningar	0	-70 673
Ingående nedskrivningar		-17 634
Utgående ackumulerade nedskrivningar	**0**	**-17 634**
Utgående värde	**652 821**	**652 821**

Goodwill	2022	2023	2024
Tillväxt	2%	2%	2%
Bruttomarginal	**35,30%**	**35,30%**	**35,30%**
Andel administrationskostnader	25,90%	25,90%	25,90%
Diskonteringtsränta före skatt	**8,50%**	**8,50%**	**8,50%**

Känslighetssanalys
Vid prövningen av nedskrivningsbehov har tillväxt, bruttomarginal och diskonteringsränta (WACC) testats bortom prognosperioden. I tabellerna framgår det hur många procentenheter varje enskilt väsentligt antagande måste uppgå till, allt annat lika, för att återvinningsvärdet ska motsvara redovisat värde för Bredband2.

Känslighetsanalys	
Tillväxt	-16%
Bruttomarginal	27,30%
Andel administrationskostnader	33%
Diskonteringsränta	27%

Sammanfattning av rörelseförvärv
Bredband2 förvärvade 97,4 % av aktierna i A3 Allmänna IT och Telekomaktiebolaget ("A3") genom ett rekommenderat offentligt uppköpserbjudande som genomfördes den 30 november 2020. Nyemissionen i samband med förvärvet ökade antalet utestående aktier i Bredband2 med cirka 256 miljoner till cirka 957 miljoner. A3:s resultat- och balansräkning konsolideras i Bredband2-koncernen från och med december 2020.

De 97,43 % förvärvades till ett pris om 654 456 kkr och finansierades delvis genom kontant betalning och i aktier.

Rörelseförvärv, kkr.

Stamaktier som emitterats	256 093 520
Kassautflöde för att förvärva dotterbolag, kontant köpeskilling	-192 070
Avgår förvärvad kassa	1 069
Förvärvskostnad	-3 919
Nettoutflöde av likvida medel - investeringsverksamheten	-194 920

De tillgångar och skulder som redovisas till följd av förvärvet är följande:

Kundbas	130 139
Materiella anläggningstillgångar	3 726
Nyttjanderättstillgångar	41 415
Finansiella anläggningstillgångar	21 965
Varulager	6 894
Övriga fordringar	95 794
Likvida medel	1 069
Långfristiga skulder	-38 982
Leasingskuld	-43 016
Uppskjuten skatteskuld	-27 977
Övriga skulder	-189 391
Förvärvade identifierbara nettotillgångar	**1 635**
Goodwill	652 821
Förvärvade nettotillgångar	**654 456**

Goodwill är hänförlig till de anställda och lönsamheten i den förvärvade verksamheten. Ingen del av redovisad Goodwill är skattemässig avdragsgill.

Om Bredband2 hade förvärvat A3 den 1 januari 2020, hade omsättningen ökat med 698,2 Mkr.

Not 14. Kundrelationer

	Koncernen		Moderbolaget	
kkr	2021	2020	2021	2020
Ingående anskaffningsvärden	185 158	46 033	5 671	5 671
Företagsförvärv		130 139		
Årets inköp	8 367	8 986		
Utgående ackumulerade anskaffningsvärden	**193 525**	**185 158**	**5 671**	**5 671**
Ingående avskrivningar	-38 076	-30 389	-5 536	-5 402
Årets avskrivningar	-36 385	-7 687	-73	–134
Utgående ackumulerade avskrivningar	**-74 461**	**-38 076**	**-5 609**	**-5 536**
Utgående planenligt värde	**119 064**	**147 082**	**62**	**135**

Årets inköp avser avgifter och övriga utgifter för installation av fiber samt köpta kundstockar (1,8 Mkr).

Not 15. Inventarier

	Koncernen		Moderbolaget	
kkr	2021	2020	2021	2020
Ingående anskaffningsvärden	157 179	137 212	1 955	1 955
Ingående anskaffningsvärden via verksamhetsförvärv		3 726		
Årets Inköp	14 846	16 241		
Utgående ackumulerade anskaffningsvärden	**172 025**	**157 179**	**1 955**	**1 955**
Ingående avskrivningar	-124 508	–109 183	-1 779	–1 626
Årets avskrivningar	-15 277	–15 325	-55	–153
Utgående ackumulerade avskrivningar	**-139 785**	**–124 508**	**-1 835**	**–1 779**
Utgående planenligt värde	**32 240**	**32 671**	**120**	**176**

Not 16. Andelar i dotterbolag

Företagets namn	Säte	Kapitalandel	Org.nummer	Antal aktier	Kvotvärde kr per aktie	Bokför värde
Bredband2 AB	Stockholm	100%	556424-8747	400 000	0,25	34 799
Orexis Communication AB	Umeå	100%	556342-2517	1 372	100	556
Bredband2 Datacenter AB	Umeå	100%	556735-9988	1 000	100	100
SkyCom Option AB	Umeå	100%	556727-1415	1 000	100	100
Bredband2 Allmänna IT AB	Skellefteå	100%	556626-2407	32 857 443	0,20	670 949
Summa						**706 505**

Dotterbolag till Bredband2 Allmänna IT AB	Organisationsnummer
Bredband2 Företag AB	556629-0549
Bredband2 Företag AB	556767-1903
A3 IT AB	556752-7428
Delegate AB	556486-6787
Alltele LDA (Portugal)	510595863
Telecom3 AB	556688-9134
Bredband2 Sverige AB	556642-1763

	Moderbolaget	
	2021	2020
Ingående anskaffningsvärde	690 012	35 556
Anskaffning	16 492*	654 456
Bokfört värde	**706 505**	**690 012**

*Avser tvångsinlösen, A3-aktier

Not 17. Uppskjuten skattefordran/Uppskjuten skatteskuld

	Koncernen		Moderbolaget	
kkr	2021	2020	2021	2020
Uppskjutna skattefordringar	32 000	44 000		
Summa uppsjutna skattefordringar	**32 000**	**44 000**		

kkr	Underskottsavdrag
Förändring uppskjutna skattefordringar	
Per 1 Januari 2020	**11 278**
Uppskjutna skattefordringar	32 722
Per 31 December 2020	**44 000**
Förändring uppskjutna skattefordringar	
Per 1 Januari 2021	**44 000**
Utnyttjande av underskottsavdrag	-12 000
Per 31 December 2021	**32 000**

	Koncernen	
Uppskjutna skatteskulder, kkr	2021	2020
Redovisade belopp avser temporära skillnader hänförliga till:		
Immateriella tillgångar	20 079	27 292
Uppskjuten skatt avseende obeskattade reserver	3 626	5 123
Summa uppskjuten skatteskuld	**23 705**	**32 415**

Förändring uppskjutna skatteskulder	Total
Förändring uppskjutna skatteskulder	
Per 1 Januari 2020	**4 774**
Uppskjuten skatteskuld	27 641
Per 31 December 2020	**32 415**
Förändring uppskjutna skatteskulder	
Per 1 Januari 2021	**32 415**
Justering obeskattade reserver	-1 291
Effekt på uppskjuten skatt av förändrade skattesatser	- 192
Uppskjuten skatt på avskrivningar	-7 227
Per 31 December 2021	**23 705**

Not 18. Kundfordringar

	Koncernen		Moderbolaget	
kkr	2021	2020	2021	2020
Kundfordringar	70 387	103 265	0	0
Reserv förväntade kreditförluster	-1 761	-1 575	0	0
Utgående värdering av kundfordringar	**68 626**	**101 690**	**0**	**0**
Åldersfördelning förfallna kundfordringar %				
Andel fakturor < 30 dagar efter förfall *)	32%	46%		
Andel fakturor > 30 dagar efter förfall	14%	7%		
Andel fakturor förfallet totalt	**45%**	**53%**		

* 11,5 Mkr (motsvarande 52 % av förfallna 45 %) av förfallna kundfordringar reglerades de första fyra bankdagarna i januari 2022.

Not 19. Förutbetalda kostnader och upplupna intäkter

	Koncernen		Moderbolaget	
kkr	2021	2020	2021	2020
Förutbetalda leasingavgifter	0	1 174	0	0
Förutbetalda nätavgifter	2 119	25 980	0	0
Upplupna intäkter avtalskunder m m	3 813	5 742	0	0
Övriga poster	42 285	8 625	524	513
Summa	**48 216**	**41 521**	**524**	**513**

Not 20. Likvida medel

Koncernens likvida medel utgörs av banktillgodohavanden.

Not 21. Övriga kortfristiga skulder

	Koncernen		Moderbolaget	
kkr	2021	2020	2021	2020
Lönerelaterade skatter	7 100	8 697	377	220
Övriga skulder	185	25 403	3 916	2 272
Summa övriga kortfristiga skulder	**7 285**	**34 100**	**4 292**	**2 492**

Not 22. Upplupna kostnader

	Koncernen		Moderbolaget	
kkr	2021	2020	2021	2020
Upplupna nätkostnader	76 156	66 805	0	0
Upplupna personalrelaterade kostnader	11 085	14 758	497	1 775
Övriga poster (största delen är leverantörskostnader som ej avser nät)	14 801	24 950	1 581	1 387
Summa	**102 041**	**106 513**	**2 077**	**3 161**

Not 23. Ställda säkerheter och eventualförpliktelser

	Koncernen		Moderbolaget	
kkr	2021	2020	2021	2020
Ställda panter	243			
Företagsinteckningar för checkräkningskredit	354 113	188 633		188 633
Summa	**354 356**	**188 633**	**0**	**188 633**

Eventualförpliktelser
Bredband2 i Skandinavien AB har generellt borgensåtagande för sitt dotterbolag Bredband2 ABs skulder till kreditinstitut.

Not 24. Vinstdisposition

	Moderbolaget
Förslag till vinstposition	2021
Till årsstämmans förfogande står	
Balanserat resultat föregående år	427 127 430
Årets resultat	-1 896 515
Summa	**425 230 915**
Styrelsen föreslår att medlen disponeras	
Utdelning till aktieägarna (0,08 kr per aktie)	76 567 613
Balanseras i ny räkning	438 663 302
Summa	**425 230 915**

Styrelsens yttrande enligt 18 kap 4 § Aktiebolagslagen;

Efter den av styrelsen föreslagna utdelningen uppgår moderbolagets soliditet pro forma per 2021-12-31 till 46,2% och koncernens soliditet till 34,4%. Den föreslagna utdelningen har beaktats i bolagets likviditetsprognos för 2021. Styrelsen bedömer att den föreslagna utdelningen är försvarlig med hänsyn till de krav som verksamheten och koncernverksamhetens art, omfattning och risker smt bolagets och koncernens konsolideringsbehov, likviditet och ställning i övrigt ställer på storleken av bolagets och koncernens eget kapital.

Not 25. Lån

kk	Koncernen 2021	Koncernen 2020	Moderbolaget 2021	Moderbolaget 2020
Banklån	96 667	120 000	96 667	100 000
Checkräkningskredit	0	30 539	0	0
Leverantörskrediter	0	0	0	0
Summa räntebärande skulder	**96 667**	**150 539**	**96 667**	**100 000**
Skulder som förfaller till betalning inom ett år från balansdagen	43 333	48 333		
Skulder som förfaller till betalning senare än ett år från balansdagen	53 333	102 206		
Skulder som förfaller till betalning senare än fem år från balansdagen	0	0		
Summa	**96 667**	**150 539**		

Löptidsprofil	<3 mån	<1 år	1-5 ÅR	>5 år	Totalt
31 december 2021					
Banklån	10 833	32 500	53 333		**96 666**
Förväntande ränteutbetalningar	278	835	1 371		**2 484**
Checkräkningskredit	0				**0**
Leverantörsskulder	162 356				**162 356**
Skulder leasingsavtal	20 649	61 946	149 509		**232 103**
Övriga skulder	7 285				**7 285**
Summa	**201 401**	**95 281**	**204 213**		**500 894**

Koncernen är finansierad genom tillfört eget kapital, checkräkningskredit samt genom lån. Koncernen skuldsättningsgrad, räntebärande skulder i relation till eget kapital, uppgår till 0,2 ggr (0,3). Koncernens totala lån hos SEB uppgick per 31 december 2021 till 96,7 MSEK (150,5). Finansieringen innehåller sedvanliga "covenanter" så som lönsamhet i förhållande till skuldsättning och soliditet. Under året har lånet amorterats med 68,9 MSEK (0).

Övergång till IFRS

Från och med den 1 januari 2021 upprättar Bredband2 sin koncernredovisning i enlighet med International Financial Reporting Standards (IFRS) utgivna av International Accounting Standards Board (IASB) samt tolkningsuttalanden från IFRS Interpretations Committee såsom de antagits av Europeiska unionen (EU). Årsredovisningen för 2021 utgör den första finansiella rapporten enligt IFRS som omfattar ett helt räkenskapsår. Tidigare publicerad finansiell information för år 2020 är upprättad enligt årsredovisningslagen samt BFNAR 2012:1 (K3). För att göra jämförelsetalen för år 2020 rättvisande i denna årsredovisning har dessa omarbetats från den tidigare tillämpade redovisningsstandarden till IFRS. Övergången till IFRS redovisas i enlighet med IFRS 1, ”Första gången IFRS tillämpas”. Effekten av övergången till IFRS redovisas direkt mot ingående eget kapital.

Huvudregeln vid omarbetningen av jämförelsetalen är att samtliga tillämpliga IFRS- och IASB-standarder, som trätt i kraft och godkänts av EU, ska tillämpas med retroaktiv verkan. Omarbetningen har genomförts med tillämpning av huvudregeln. Dock har undantagsregeln att inte räkna om rörelseförvärv som genomförts före tidpunkten för övergång till IFRS använts.

För att skapa relevanta jämförelsetal för 2020 enligt IFRS har koncernens ingående balans per den 1 januari 2020 omräknats. Så har även skett med koncernens utgående balans per den 31 december 2020 och resultatet för år 2020.

I denna sammanställning, Övergång till IFRS, redovisas effekterna av omarbetningen av nyssnämnda jämförelsetal för år 2020 enligt de tillämpade reglerna.



Koncernens resultaträkning IFRS

Resultaträkning i sammandrag för perioden 1 januari - 31 december 2020. kkr.	Enligt tidigare redovisningsprinciper	Effekt av övergång till IFRS	Enligt IFRS
			2020
Nettoomsättning	**787 869**	**0**	**787 869**
Rörelsens kostnader			
Direkta kostnader för nät	-529 276	25 731	-503 545
Övriga externa kostnader	-98 505	9 322	-89 183
Personalkostnader	-80 646	924	-79 722
Avskrivningar av materiella och immateriella anläggningstill-gångar	-36 672	-25 581	-62 253
Rörelseresultat (EBIT)	**42 770**	**10 396**	**53 166**
Finansiella poster	-520	-3 395	-3 915
Resultat före skatt (EBT)	**42 249**	**7 002**	**49 251**
Skatt	-11 374	0	-11 374
Periodens resultat	**30 875**	**7 002**	**37 877**
Övrigt totalresultat	0		0
Periodens totalresultat	**30 875**	**7 002**	**37 877**

Inga instrument finns som kan orsaka utspädning

Koncernens balansräkning IB 2020

Koncernens balansräkning per 1 januari 2020 . kkr.	Enligt tidigare redovisningspinciper	Effekt av övergång till IFRS	Enligt IFRS
Tillgångar			
Immateriella anläggningstillgångar	16 820	776	**17 596**
Materiella anläggningstillgångar	28 029		**28 029**
Nyttjanderättstillgångar	0	137 037	**137 037**
Uppskjuten skattefordran	11 278		**11 278**
Övriga långfristiga fordringar	3 583		**3 583**
Omsättningstillgångar			**0**
Kundfordringar		836	**836**
Varulager			**0**
Övriga fordringar			**0**
Förutbetalda kostnader och upplupna intäkter			**0**
Summa omsättningstillgångar exkl. likvida medel	**63 503**		**63 503**
Likvida medel	153 551		**153 551**
Summa tillgångar	**276 764**	**138 649**	**415 413**

Koncernens balansräkning IB 2020, fortsättning

Koncernens balansräkning per 1 januari 2020 . kkr.	Enligt tidigare redovisningspinciper	Effekt av övergång till IFRS	Enligt IFRS
Skulder och eget kapital			
Eget kapital hänförligt till moderbolagets aktieägare	37 343	1 612	**38 955**
Eget kapital hänförligt till minoritetsintresse			**0**
Långfristiga skulder och avsättningar			**0**
Uppskjuten skatteskuld	4 774		**4 774**
Räntebärande	0		**0**
Långfristig del leasingavtal		137 037	**137 037**
Kortfristiga skulder och avsättningar			**0**
Räntebärande	0		**0**
Leverantörsskulder			**0**
Förskott från kunder	109 632		**109 632**
Övriga skulder			**0**
Upplupna kostnader	33 960		**33 960**
Icke räntebärande	91 055		**91 055**
Kortfristig del leasingavtal			**0**
Summa skulder och eget kapital	**276 764**	**138 649**	**415 413**

Koncernens balansräkning IFRS

Koncernens balansräkning per 31 december 2020. kkr.	Enligt tidigare redovisningspinciper	Effekt av övergång till IFRS	Enligt IFRS
Tillgångar			
Immateriella anläggningstillgångar	790 452	9 975	800 427
Materiella anläggningstillgångar	32 671		32 671
Nyttjanderättstillgångar	0	156 329	156 329
Uppskjuten skattefordran	44 000		44 000
Övriga långfristiga fordringar	3 161		3 161
Omsättningstillgångar			**0**
Kundfordringar	99 864	1 826	101 690
Varulager	6 656		6 656
Övriga fordringar	10 377		10 377
Förutbetalda kostnader och upplupna intäkter	41 521		41 521
Summa omsättningstillgångar exkl. likvida medel	**158 418**		**160 244**
Likvida medel	119 294		119 294
Summa tillgångar	**1 147 996**	**168 130**	**1 316 126**

Koncernens balansräkning IFRS, fortsättning

Koncernens balansräkning per 31 december 2020. kkr.	Enligt tidigare redovisningspinciper	Effekt av övergång till IFRS	Enligt IFRS
Skulder och eget kapital			
Eget kapital hänförligt till moderbolagets aktieägare	491 573	8 973	500 546
Eget kapital hänförligt till minoritetsintresse	17 291		17 291
Långfristiga skulder och avsättningar			
Uppskjuten skatteskuld	32 415		32 415
Räntebärande	102 206		102 206
Långfristig del leasingavtal		128 325	128 325
Kortfristiga skulder och avsättningar			
Räntebärande	48 333		48 333
Leverantörsskulder	149 799		149 799
Förskott från kunder	165 778		165 778
Övriga skulder	34 100		34 100
Upplupna kostnader	106 502		106 502
Icke räntebärande			0
Kortfristig del leasingavtal		30 832	30 832
Summa skulder och eget kapital	**1 147 997**	**168 130**	**1 316 126**

Koncernens kassaflödesanalys

Koncernens kassaflödesanalys 1 jan - 31 dec 2020. kkr.	Enligt tidigare redovisningspinciper	Effekt av övergång till IFRS	Enligt IFRS
Kassaflöde från den löpande verksamheten före förändring av rörelsekapital	77 107	34 445	**111 552**
Förändring av rörelsekapital	38 602	-137	38 465
Kassaflöde från den löpande verksamheten	**115 709**	**34 308**	**150 017**
Kassaflöde från investeringsverksamheten (netto):			
Förvärv av immateriella anläggningstillgångar			0
Förvärv av anläggningstillgångar exkl A3	-20 168	2 220	-17 948
Netto kassapåverkan av A3-förvärv	-194 920		-194 920
Kassaflöde från finansieringsverksamheten:			
Förändring av skulder till kreditinstitut	100 000		100 000
Lämnad aktieutdelning	-35 050		-35 050
Amortering av leasingskuld		-36 528	-36 528
Förändring av långfristiga fordringar	173		173
Periodens kassaflöde	**-34 257**	**0**	**-34 257**
Likvida medel vid periodens början	153 551		153 551
Likvida medel vid periodens slut	119 294	0	119 294

Koncernens förändring av eget kapital

Koncernens förändring av eget kapital 1 jan - 31 dec 2020. kkr.	Enligt tidigare redovisningspinciper	Effekt av övergång till IFRS	Enligt IFRS
Eget kapital vid periodens ingång	**43 764**	**1 970**	**45 734**
Lämnad aktieutdelning			0
Nyemission avseende förvärv av A3	458 405		458 405
IFRS justering			0
Minoritetsandel i eget kapital	17 291		17 291
Periodens totalresultat	-10 596	7 002	-3 594
Eget kapital vid periodens utgång	**508 864**	**8 972**	**517 836**

Stockholm den 1 mars 2022

Bredband2 i Skandinavien AB (publ)

Anders Lövgren
Ledamot, ordförande

Daniel Krook
Ledamot, verkställande direktör

Robert Burén
Ledamot

Rolf Johansson
Ledamot, vice ordförande

Karin Zingmark
Ledamot

Vår revisionsberättelse har avgivits den 2 mars 2022

Ernst & Young AB

Fredrik Lundgren
Auktoriserad revisor

Revisionsberättelse

Till bolagsstämman i Bredband2 i Skandinavien AB (publ), org.nr 556346-9062

Rapport om årsredovisningen och koncernredovisningen

Uttalanden

Vi har utfört en revision av årsredovisningen och koncernredovisningen för Bredband2 i Skandinavien AB (publ) för räkenskaps året 2021. Bolagets årsredovisning och koncernredovisning ingår på sidorna 33-89 i detta dokument.

Enligt vår uppfattning har årsredovisningen upprättats i enlighet med årsredovisningslagen och ger en i alla väsentliga avseenden rättvisande bild av moderbolagets finansiella ställning per den 31 december 2021 och av dess finansiella resultat och kassaflöde för året enligt årsredovisningslagen. Koncernredovisningen har upprättats i enlighet med årsredovisningslagen och ger en i alla väsentliga avseenden rättvisande bild av koncernens finansiella ställning per den 31 december 2021 och av dess finansiella resultat och kassaflöde för året enligt International Financial Reporting Standards (IFRS), såsom de antagits av EU, och årsredovisningslagen. Förvaltningsberättelsen är förenlig med årsredovisningens och koncernredovisningens övriga delar.

Vi tillstyrker därför att bolagsstämman fastställer resultaträkningen och balansräkningen för moderbolaget och koncernen.

Grund för uttalanden

Vi har utfört revisionen enligt International Standards on Auditing (ISA) och god revisionssed i Sverige. Vårt ansvar enligt dessa standarder beskrivs närmare i avsnittet Revisorns ansvar. Vi är oberoende i förhållande till moderbolaget och koncernen enligt god revisorssed i Sverige och har i övrigt fullgjort vårt yrkesetiska ansvar enligt dessa krav.

Vi anser att de revisionsbevis vi har inhämtat är tillräckliga och ändamålsenliga som grund för våra uttalanden.

Annan information än årsredovisningen och koncernredovisningen

Detta dokument innehåller även annan information än årsredovisningen och koncernredovisningen och återfinns på sidorna 2-32. Det är styrelsen och verkställande direktören som har ansvaret för denna andra information.

Vårt uttalande avseende årsredovisningen och koncernredovisningen omfattar inte denna information och vi gör inget uttalande med bestyrkande avseende denna andra information.

I samband med vår revision av årsredovisningen och koncernredovisningen är det vårt ansvar att läsa den information som identifieras ovan och överväga om informationen i väsentlig utsträckning är oförenlig med årsredovisningen och koncernredovisningen. Vid denna genomgång beaktar vi även den kunskap vi i övrigt inhämtat under revisionen samt bedömer om informationen i övrigt verkar innehålla väsentliga felaktigheter.

Om vi, baserat på det arbete som har utförts avseende denna information, drar slutsatsen att den andra informationen innehåller en väsentlig felaktighet, är vi skyldiga att rapportera detta. Vi har inget att rapportera i det avseendet.

Styrelsens och verkställande direktörens ansvar

Det är styrelsen och verkställande direktören som har ansvaret för att årsredovisningen och koncernredovisningen upprättas och att de ger en rättvisande bild enligt årsredovisningslagen och, vad gäller koncernredovisningen, enligt IFRS såsom de antagits av EU. Styrelsen och verkställande direktören ansvarar även för den interna kontroll som de bedömer är nödvändig för att upprätta en årsredovisning och koncernredovisning som inte innehåller några väsentliga felaktigheter, vare sig dessa beror på oegentligheter eller misstag.

Vid upprättandet av årsredovisningen och koncernredovisningen ansvarar styrelsen och verkställande direktören för bedömningen av bolagets förmåga att fortsätta verksamheten. De upplyser, när så är tillämpligt, om förhållanden som kan påverka förmågan att fortsätta verksamheten och att använda antagandet om fortsatt drift. Antagandet om fortsatt drift tillämpas dock inte om styrelsen och verkställande direktören avser att likvidera bolaget, upphöra med verksamheten eller inte har något realistiskt alternativ till att göra något av detta.

Revisorns ansvar

Våra mål är att uppnå en rimlig grad av säkerhet om att årsredovisningen och koncernredovisningen som helhet inte innehåller några väsentliga felaktigheter, vare sig dessa beror på oegentligheter eller misstag, och att lämna en revisionsberättelse som innehåller våra uttalanden. Rimlig säkerhet är en hög grad av säkerhet, men är ingen garanti för att en revision som utförs enligt ISA och god revisionssed i Sverige alltid kommer att upptäcka en väsentlig felaktighet om en sådan finns. Felaktigheter kan uppstå på grund av oegentligheter eller misstag och anses vara väsentliga om de enskilt eller tillsammans rimligen kan förväntas påverka de ekonomiska beslut som användare fattar med grund i årsredovisningen och koncernredovisningen.

Som del av en revision enligt ISA använder vi professionellt omdöme och har en professionellt skeptisk inställning under hela revisionen. Dessutom:

- identifierar och bedömer vi riskerna för väsentliga felaktigheter i årsredovisningen och koncernredovisningen, vare sig dessa beror på oegentligheter eller misstag, utformar och utför granskningsåtgärder bland annat utifrån dessa risker och inhämtar revisionsbevis som är tillräckliga och ändamålsenliga för att utgöra en grund för våra uttalanden. Risken för att inte upptäcka en väsentlig felaktighet till följd av oegentligheter är högre än för en väsentlig felaktighet som beror på misstag, eftersom oegentligheter kan innefatta agerande i maskopi, förfalskning, avsiktliga utelämnanden, felaktig information eller åsidosättande av intern kontroll.

- skaffar vi oss en förståelse av den del av bolagets interna kontroll som har betydelse för vår revision för att utforma granskningsåtgärder som är lämpliga med hänsyn till omständigheterna, men inte för att uttala oss om effektiviteten i den interna kontrollen.

- utvärderar vi lämpligheten i de redovisningsprinciper som används och rimligheten i styrelsens och verkställande direktörens uppskattningar i redovisningen och tillhörande upplysningar.

- drar vi en slutsats om lämpligheten i att styrelsen och verkställande direktören använder antagandet om fortsatt drift vid upprättandet av årsredovisningen och koncernredovisningen. Vi drar också en slutsats, med grund i de inhämtade revisionsbevisen, om det finns någon väsentlig osäkerhetsfaktor som avser sådana händelser eller förhållanden som kan leda till betydande tvivel om bolagets förmåga att fortsätta verksamheten. Om vi drar slutsatsen att det

finns en väsentlig osäkerhetsfaktor, måste vi i revisionsberättelsen fästa uppmärksamheten på upplysningarna i årsredovisningen om den väsentliga osäkerhetsfaktorn eller, om sådana upplysningar är otillräckliga, modifiera uttalandet om årsredovisningen och koncernredovisningen. Våra slutsatser baseras på de revisionsbevis som inhämtas fram till datumet för revisionsberättelsen. Dock kan framtida händelser eller förhållanden göra att ett bolag inte längre kan fortsätta verksamheten.

- utvärderar vi den övergripande presentationen, strukturen och innehållet i årsredovisningen och koncernredovisningen, däribland upplysningarna, och om årsredovisningen och koncernredovisningen återger de underliggande transaktionerna och händelserna på ett sätt som ger en rättvisande bild.

- inhämtar vi tillräckliga och ändamålsenliga revisionsbevis avseende den finansiella informationen för enheterna eller affärsaktiviteterna inom koncernen för att göra ett uttalande avseende koncernredovisningen. Vi ansvarar för styrning, övervakning och utförande av koncernrevisionen. Vi är ensamt ansvariga för våra uttalanden.

Vi måste informera styrelsen om bland annat revisionens planerade omfattning och inriktning samt tidpunkten för den. Vi måste också informera om betydelsefulla iakttagelser under revisionen, däribland de eventuella betydande brister i den interna kontrollen som vi identifierat.

Rapport om andra krav enligt lagar och andra författningar

Uttalanden

Utöver vår revision av årsredovisningen och koncernredovisningen har vi även utfört en revision

av styrelsens och verkställande direktörens förvaltning av Bredband2 i Skandinavien AB (publ) för år 2021 samt av förslaget till dispositioner beträffande bolagets vinst eller förlust.

Vi tillstyrker att bolagsstämman disponerar vinsten enligt förslaget i förvaltningsberättelsen och beviljar styrelsens ledamöter och verkställande direktören ansvarsfrihet för räkenskapsåret.

Grund för uttalanden

Vi har utfört revisionen enligt god revisionssed i Sverige. Vårt ansvar enligt denna beskrivs närmare i avsnittet Revisorns ansvar. Vi är oberoende i förhållande till moderbolaget och koncernen enligt god revisorssed i Sverige och har i övrigt fullgjort vårt yrkesetiska ansvar enligt dessa krav.

Vi anser att de revisionsbevis vi har inhämtat är tillräckliga och ändamålsenliga som grund för våra uttalanden.

Styrelsens och verkställande direktörens ansvar

Det är styrelsen som har ansvaret för förslaget till dispositioner beträffande bolagets vinst eller förlust. Vid förslag till utdelning innefattar detta bland annat en bedömning av om utdelningen är försvarlig med hänsyn till de krav som bolagets och koncernens verksamhetsart, omfattning och risker ställer på storleken av moderbolagets och koncernens egna kapital, konsolideringsbehov, likviditet och ställning i övrigt.

Styrelsen ansvarar för bolagets organisation och förvaltningen av bolagets angelägenheter. Detta innefattar bland annat att fortlöpande bedöma bolagets och koncernens ekonomiska situation och att tillse att bolagets organisation är utformad så att bokföringen, medelsförvaltningen och bolagets ekonomiska angelägenheter i övrigt kontrolleras på ett betryggande sätt. Verkställande direktören ska sköta den löpande förvaltningen enligt styrelsens riktlinjer och anvisningar och bland annat vidta

de åtgärder som är nödvändiga för att bolagets bokföring ska fullgöras i överensstämmelse med lag och för att medelsförvaltningen ska skötas på ett betryggande sätt.

Revisorns ansvar

Vårt mål beträffande revisionen av förvaltningen, och därmed vårt uttalande om ansvarsfrihet, är att inhämta revisionsbevis för att med en rimlig grad av säkerhet kunna bedöma om någon styrelseledamot eller verkställande direktören i något väsentligt avseende:

- företagit någon åtgärd eller gjort sig skyldig till någon försummelse som kan föranleda ersättningsskyldighet mot bolaget, eller
- på något annat sätt handlat i strid med aktiebolagslagen, årsredovisningslagen eller bolagsordningen.

Vårt mål beträffande revisionen av förslaget till dispositioner av bolagets vinst eller förlust, och därmed vårt uttalande om detta, är att med rimlig grad av säkerhet bedöma om förslaget är förenligt med aktiebolagslagen.

Rimlig säkerhet är en hög grad av säkerhet, men ingen garanti för att en revision som utförs enligt god revisionssed i Sverige alltid kommer att upptäcka åtgärder eller försummelser som kan föranleda ersättningsskyldighet mot bolaget, eller att ett förslag till dispositioner av bolagets vinst eller förlust inte är förenligt med aktiebolagslagen.

Som en del av en revision enligt god revisionssed i Sverige använder vi professionellt omdöme och har en professionellt skeptisk inställning under hela revisionen. Granskningen av förvaltningen och förslaget till dispositioner av bolagets vinst eller förlust grundar sig främst på revisionen av räkenskaperna. Vilka tillkommande granskningsåtgärder som utförs baseras på vår professionella bedömning med utgångspunkt i risk och väsentlighet. Det innebär att vi fokuserar granskningen på sådana åtgärder, områden och förhållanden som är väsentliga för verksamheten och där avsteg och överträdelser skulle ha särskild betydelse för bolagets situation. Vi går igenom och prövar fattade beslut, beslutsunderlag, vidtagna åtgärder och andra förhållanden som är relevanta för vårt uttalande om ansvarsfrihet. Som underlag för vårt uttalande om styrelsens förslag till dispositioner beträffande bolagets vinst eller förlust har vi granskat styrelsens motiverade yttrande samt ett urval av underlagen för detta för att kunna bedöma om förslaget är förenligt med aktiebolagslagen.

Skellefteå den 2 mars 2022
Ernst & Young AB

/Fredrik Lundgren
Auktoriserad revisor

Årsstämma

Årsstämma i Bredband2 i Skandinavien AB (publ) äger rum onsdagen den 23 mars kl.14.00 på Elite Palace Hotel, S:t Eriksgatan 115, Stockholm.

Aktieägare som önskar delta i årsstämman skall:

- Vara införd i den av Euroclear Sweden förda aktieboken på avstämningsdagen tisdagen den 15 mars 2022.
- Göra anmälan till bolaget senast fredagen den 18 mars 2022, kl 17.00, med post på adress Bredband2 i Skandinavien AB (publ), Årstaängsvägen 11, 8 tr, 117 43 Stockholm, eller med e-post på adress claes.fagersten@bredband2.se. Behörighetshandlingar såsom fullmakter, registreringsbevis mm bör vara bolaget tillhanda senast den 18 mars 2022.

Aktieägare som låtit förvaltarregistrera sina aktier måste per avstämningsdagen den 15 mars 2022 genom förvaltarens försorg tillfälligt inregistrera sina aktier i eget namn (”Rösträttsregistrering”) för att ha rätt att delta vid stämman. Rösträttsregistrering som har begärts i sådan tid att registreringen har gjorts av förvaltaren senast torsdagen den 17 mars 2022 kommer att beaktas vid framställningen av aktieboken.

Styrelsen

Anders Lövgren

Styrelseordförande
Född 1946
Ingenjör
Invald i styrelsen: 2007
Antal aktier i bolaget: 129 000 000 st (inkl bolag)
Oberoende i förhållande till bolaget och ej oberoende i förhållande till större aktieägare

Anders är tillsammans med sina bröder ägare av en grupp företag med en samlad omsättning på drygt en och en halv miljarder kronor. Gruppen består av Fastec AB, Megabase AB, och Megaron AB. Han är också huvudägare (40%) och styrelseordförande i Autotech Teknik Information AB, ägare (100%) och ordförande i Marand Group AB och Marand Fastigheter AB, delägare (50%) och VD i Temautveckling Norden AB, samt delägare (15%) och ordförande i Digital Poster AB. Tidigare uppdrag: Ordförande och tf. VD, Realia Fastighets AB (publ) 1992-1995, VD, Columna Fastigheter AB (publ) tidigare Fermenta AB (publ) 1996-2000, Ordförande Daydream Software AB (publ) 2002-2003.

Rolf Johansson

Vice ordförande
Född 1952
Jur. kand.
Invald i styrelsen: 2008
Antal aktier i bolaget: 6 000 000 st (inkl bolag)
Oberoende i förhållande till bolaget och större aktieägare

Rolf är advokat med egen verksamhet i Uppsala. Han var tidigare partner i Linklaters Advokatbyrå och har över 35 års erfarenhet inom området affärsjuridik med fokus på företagsförvärv, kapitalmarknaden och större affärstransaktioner. Han har erfarenhet från olika branscher med tonvikt på fastigheter. Rolf är ordförande i Uppsalajuristernas Alumnverksamhet och Proinspektor i Juridiska föreningen i Uppsala.

Daniel Krook

Verkställande direktör
Född 1971
Civilekonom
Antal aktier i bolaget: 14 000 000 st (inkl försäkring)
Ej oberoende i förhållande till bolaget och oberoende i förhållande till större aktieägare

Daniel är sedan 2007 verkställande direktör i Bredband2 i Skandinavien AB. Han har tidigare arbetat som finansdirektör och har en magisterexamen i företagsekonomi från Lunds Universitet och därefter en Executive MBA från EFL. Daniel har genomfört en styrelseutbildning och deltar i ett antal styrelser av mer ideell karaktär där drivkraften är att bidra positivt till samhället.

Robert Burén

Född 1970
Ingenjör
Invald i styrelsen: 2014
Antal aktier i bolaget: 3 000 000 st
Oberoende i förhållande till bolaget och större aktieägare

Robert är C-level interimskonsult, med tidigare uppdrag som CTO/CIO på Kindred, Bisnode Group, SBAB Bank, Blocket.se, m.fl. Han har

även styrelseuppdrag i Qliro AB. Robert har teknisk utbildning inom systemutveckling från Luleå Tekniska Universitet och Kungliga Tekniska Högskolan i Stockholm.

Karin Zingmark

Född: 1974
Civilekonom
Invald i styrelsen: 2018
Antal aktier i bolaget: 0
Oberoende i förhållande till bolaget och större aktieägare

Karin har mer än 20 års erfarenhet av att driva förändring på temat kommunikation och ledarskap i en uppkopplad värld, senast i rollen som marknadschef på Microsoft och dessförinnan som kommunikationschef på Viasat. Idag jobbar hon som författare, talare och strategisk rådgivare på temat. Karin arbetar som styrelseledamot i Sunna Group, som bidrar till energiomställningen genom bygga, äga och drifta storskalig solenergi, samt i IAB, en global branschorganisation som arbetar för att främja digital marknadsföring.

Ordlista för branschen

5G
5:e generationens mobilnät, senaste stora utvecklingsfasen av mobila telekommunikationsstandarder (efter 4G). De första kommersiella systemen startade 2019.

ADSL
Teknik för att leverera bredband via det publika telefonnätet.

ARPU
Average Revenue Per Unit. Genomsnittlig intäkt per kund.

Churn
Andel kunder som upphör att konsumera en leverantörstjänst under en specifik mätperiod.

Hosting
Samlingsterm för tjänster där operatören tillgängliggör serverkapacitet från sina datahallar/datacenter till kunderna.

IoT
Internet-teknik som gör att vardagsföremål som hushållsapparater, maskiner, fordon och byggnader, med inbyggd elektronik och internetuppkoppling, kan styras eller utbyta data över Internet.

IP
Internet Protocol. Teknik som används för kommunikation över Internet.

IP-telefoni
Kallas även VoIP, Voice over IP. Liknar vanlig telefoni med den skillnaden att teletrafiken går över bredbands- eller datanät och baseras på IP-teknik.

IP-Centrex
Virtuell telefonväxel med telefoni via en Internetanslutning.

ISDN
Integrated Services Digital Network. Standard för digital telefoni/datakommunikation.

ISP
Internet Service Provider. Leverantör av Internetkapacitet.

Molntjänster
Tekniken där skalbara resurser, exempelvis lagring och funktioner, tillhandahålls som tjänster via Internet.

Migrera
Flytta kunden till en annan leverantör eller plattform.

Mbps
Megabit per sekund. Hastighetsmått på dataöverföring.

OPEX per kund
Operational Expenditures. Alla kostnader förutom direkta och anskaffningskostnader samt avskrivningar delat med antal kunder, ett mått på hur effektivt verksamheten bedrivs.

Peering
Internetoperatörer som, under vissa förutsättningar, byter Internettrafik med varandra utan att ta betalt av varandra. Utbytet sker oftast i anslutning till en större Internetknutpunkt

PTS
Post- och Telestyrelsen. Är den myndighet som bevakar telekommunikation, IT, radio och post i Sverige.

PSTN
Public Switched Telephone Network. Ett världsomspännande nätverk bestående av kretskopplade telefonväxlar och förbindelser som levererar traditionella telefonitjänster till allmänheten, s.k. plain old telephone service (POTS) samt ISDN.

Rack
En förkortning av datarack eller serverrack, vilket är en ram för montering av elektronisk apparatur.

Redundant
Ett system med krav på hög tillgänglighet kan behöva utformas med redundans, vilket innebär att vitala delar finns i två exemplar som under normal drift kan dela arbetet mellan sig, men där den ena vid behov kan ta över arbetet.

RGU
Totalt antal levererade och fakturerbara tjänster, antal aktiva fasta telefonikunder, antal konsumerande mobilabonnemang, antal konsumerande IP-linjer, antal bredbandsabonnemang och antal övriga tjänster.

Serverhosting
Colocation. Ett företag placerar sin egenägda server fysiskt på annan plats i syfte att få service, backup, teknisk administration etc.

SIP-trunk
Uppkoppling av växel till det fasta nätet via en SIP-trunk som fungerar som en brygga mellan ISDN-växel och IP-nätet.

SLA
Service Level Agreement. Avtal som anger graden av tjänster i drift och underhåll.

Streaming
Strömmande media. Uppspelande av ljud- och videofiler pådator/mobiltelefon samtidigt som de överförs över Internet.

Telemarketing
TM. Försäljning via telefon.

Terminera
Överlämna ett samtal till den operatör som har samtalsmottagaren ansluten i sitt nät.

Definitioner

Räntabilitet på genomsnittligt sysselsatt kapital
Rörelseresultat plus finansiella intäkter i procent av genomsnittligt sysselsatt kapital.

Sysselsatt kapital
Balansomslutning minskad med icke räntebärande skulder inklusive uppskjuten skatt. För år 2020 har nyemissionen som gjordes i samband med A3-förvärvet, beaktats per 30 november.

Räntabilitet på genomsnittligt eget kapital
Årets resultat i procent av genomsnittligt eget kapital.

Eget kapital
Eget kapital vid årets slut. Genomsnittligt eget kapital har beräknats som ingående plus utgående eget kapital dividerat med två. För år 2020 har nyemissionen som gjordes i samband med A3-förvärvet, beaktats per 30 november.

Eget kapital per aktie
Utgående eget kapital dividerat med antal aktier på balansdagen.

Soliditet
Utgående eget kapital i procent av balansomslutning.

Skuldsättningsgrad
Utgående räntebärande skulder dividerade med utgående eget kapital.

Räntetäckningsgrad
Resultat efter finansiella poster plus finansiella kostnader dividerat med finansiella kostnader.

Resultat per aktie
Årets resultat dividerat med vägt genomsnittligt antal aktier.

Genomsnittligt antal anställda
Beräknat som genomsnittligt antal heltidstjänster i koncernen.

Rörelseresultat (EBIT)
Resultat före finansiella poster och skatt.

Resultat per aktie
Årets resultat dividerat med genomsnittligt antal aktier.

Organisk tillväxt
Omsättningsökning som inte tillkommit via förvärvad verksamhet.

Uppskjuten skattefordran
Värdet av ackumulerade förlustavdrag fastställda i senaste taxeringen, minskat med årets beräknade förändringar av förlustavdragen.

Förskott från kunder
Inbetalningar från förskottsfakturering (oftast månads- eller kvartalsvis) som härrör till period efter balansdagen.

Rörelsekapital
Kortfristiga fordringar minus kortfristiga ej räntebärande skulder.

Resultat före av- och nedskrivningar
Resultat efter finansnetto plus av- och nedskrivningar. Redovisas i Kassaflödesanalysen som kassaflöde från den löpande verksamheten före förändring av rörelsekapital mm.

66

Bredband2 i Skandinavien AB (publ)
org.nr 556346-9062

Huvudkontor:
Årstaängsvägen 11, 8 tr 117 43 Stockholm
(post- och besöksadress)
Telefon: 0771 – 51 85 00
E-mail: info@bredband2.com
www.bredband2.com

Bredband2