

JANUARI - SEPTEMBER

Delårsrapport

2023

Bredband2

”En smidig och trygg digital vardag för alla.”

Bredband2 är en etablerad leverantör av data- och telekommunikation och säkerhetslösningar som vänder sig till både företag och privatpersoner. Som Sveriges tredje största fiberleverantör ser vi till att en halv miljon kunder kan ta del av internets möjligheter på ett tryggt och smidigt sätt.

För oss handlar relationen till våra kunder om så mycket mer än att leverera stabila tjänster. Genom att ge tillgång till det som våra kunder behöver mest skapar vi möjligheter för dem att kommunicera, jobba, lära och underhålla sig på ett säkert sätt. Och det är en självklarhet för oss.

Bredband2 i Skandinavien AB (publ) grundades 1989 och har cirka 8 200 aktieägare med notering på Nasdaq First North Growth Market.

Delårsrapport jan - sep 2023

Bredband2 i Skandinavien AB (publ), 556346-9062

Bredband2 redovisar en nettoomsättning på 1 176 (1 149) Mkr för nio månader 2023. Resultatet EBIT uppgår till 84 (72) Mkr. EBIT har förbättrats med 18 % jämfört med samma period föregående år.

Tredje kvartalet i sammandrag

- ▶ Nettoomsättningen uppgick till 400,6 (382,4) Mkr
- ▶ Resultatet före avskrivningar (EBITDA) uppgick till 69,1 (59,6) Mkr
- ▶ Resultatet efter avskrivningar men före förvärvsavskrivningar (EBITA) uppgick till 41,2 (32,1) Mkr
- ▶ Rörelseresultatet (EBIT) uppgick till 33,0 (23,3) Mkr
- ▶ Resultatet före skatt (EBT) uppgick till 29,6 (20,7) Mkr
- ▶ Resultatet efter skatt uppgick till 23,5 (16,6) Mkr
- ▶ Resultatet per aktie var 0,025 (0,017) kr

Periodens nio månader i sammandrag

- ▶ Nettoomsättningen uppgick till 1 176 (1 148,5) Mkr
- ▶ Resultatet före avskrivningar (EBITDA) uppgick till 191,4 (181,9) Mkr
- ▶ Resultatet efter avskrivningar men före förvärvsavskrivningar (EBITA) uppgick till 109,1 (96,7) Mkr
- ▶ Rörelseresultatet (EBIT) uppgick till 84,1 (71,5) Mkr
- ▶ Resultatet före skatt (EBT) uppgick till 74,8 (63,7) Mkr
- ▶ Resultatet efter skatt uppgick till 59,5 (53,4) Mkr
- ▶ Resultatet per aktie var 0,062 (0,056) kr

Viktiga händelser under perioden

- ▶ Årsstämman beslutade om oförändrad utdelning om 0,08 (0,08) kr per aktie, motsvarande totalt 76,6 (76,6) Mkr, vilken genomfördes i mars.
- ▶ Kassaflödet från den löpande verksamheten är fortsatt starkt. Kassen vid utgången av perioden uppgick till 111 Mkr. Koncernen har 42,5 Mkr i räntebärande förvärvslån.
- ▶ Rörelsemarginalen har redan förbättrats med drygt två procentenheter sedan Q2 2022 och vi höjer därmed målsättningen till ca 8 % rörelsemarginal i fjärde kvartalet.
- ▶ Antalet bredbandskunder var ca 453 200 (460 400) vid utgången av perioden.
- ▶ Bredband2:s företagsaffär har förstärks med fler säljare mot små och medelstora företag.
- ▶ Bedömningen är att vi kommer se en fortsatt omsättningsökning under återstoden av 2023.
- ▶ Bredband2 har högst betyg på Trustpilot bland de största internetleverantörerna i Sverige.
- ▶ Bredband2 är ett av företagen bakom den uppmärksammade rapporten "Unga kvinnor och tech" och har även instiftat ett stipendium för techutbildning för kvinnor.



VD har ordet

Arbetet med att förbättra marginalerna med målet att komma in med en tydligt högre rullande kvartalsvis rörelsemarginal (EBIT) i nästa år har gått över förväntan. Vi höjer därmed målsättningen till ca 8 % rörelsemarginal i fjärde kvartalet. En stark omsättningsökning bidrar och vi förväntar oss att den fortsätter att öka i det kommande kvartalet.

Räknar vi bort förvärvsavskrivningar så når vi över 10 % i EBITA, vilket är bättre än motsvarande siffra för Bredband2 före förvärvet av A3. Ett riktigt lyckat förvärv där vi lyft den förvärvade delen till denna lönsamhetsnivå från i princip ingen vinst alls vid tiden för förvärvet. Det visar att Bredband2 har en mycket god förmåga att utvinna de stora synergier som finns vid förvärv. Framåt är vi fortsatt intresserade av förvärv och kommer löpande att titta på olika möjligheter inom alla relevanta affärssegment.

Bredband2 har en lång historik av stark organisk tillväxt och det kommande året ökar vi investeringarna i marknadsföring och kampanjer med attraktiv prissättning för att öka takten i den organiska tillväxten. Det är viktigt att vi har en stark motor där vi för egen maskin växer organiskt även om den totala tillväxten förväntas bestå även av förvärv.

Vi hade som väntat ett visst kundtapp under tredje kvartalet, men den positiva ekonomiska effekten av arbetet med förbättrad lönsamhet överväger med stor marginal. Även fjärde kvartalet kan visa ett minskat antal kunder, men vår förväntan är att vi under 2024 kommer att vända trenden till en ökning av antalet kunder igen.

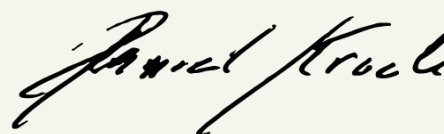
Företagsförsäljningen har genomgått en förändring där vi centraliserat stora delar av arbetet, vilket har gett en positiv effekt i aktiviteter och kompetensutbyte. Vi ser tydligt att denna förändring är helt rätt och kommer fortsätta att rekrytera fler säljare med målet att avdelningen blir komplett under året. En del i omställningen är vårt ökade fokus på den digitala kundresan där vi förstärkt både marknads- och företagsavdelningen med nya kompetenser. Samarbetet mellan sälj- och

marknadsavdelningarna har intensifierats. Det är ett viktigt samspel för att vi långsiktigt ska lyckas på marknaden. Marknadsavdelningen tar ett ökat ansvar för att nå potentiella kunder så att säljorganisationen kan fokusera mer på försäljning och kundvård.

Kännedomen om vårt varumärke fortsätter att stärkas, vilket vi ser i olika mätningar. Det är avgörande i ett längre perspektiv och det är många faktorer som påverkar. En viktig faktor är hög kundnöjdhet som vi lägger mycket fokus på. Därför är det extra kul att vi nu har högst betyg på Trustpilot av Sveriges största Internetleverantörer.

Våra tre primära tjänsteområden är bredbandstjänster, telefonitjänster och säkerhet. Idag är vi tredje störst på marknaden för fibertjänster, som är vår största affär. Telefoni är ett segment där vi ser stor potential och vi har vi en bra utgångspunkt för att nå framgång där. De viktigaste tjänsterna inom telefoni är mobilt bredband och mobiltelefoni. Där har vi goda konkurrensförutsättningar i förhållande till både privat- och företagskunder. För säkerhetstjänster finns det en naturlig position för oss på marknaden där vi ser en starkt ökad efterfrågan. Både privat- och företagssidan har goda förutsättningar att växa inom alla dessa områden under de kommande åren.

Allt detta, tillsammans med vår finansiella ställning med starka kassaflöden under fortsatt lönsam tillväxt, ger oss goda förutsättningar att hålla ett högt tempo framöver samtidigt som vi kan bibehålla den höga kvaliteten i arbetet. Jag ser fram emot en riktigt bra avslutning på året och en framgångsrik utveckling framöver. Jag är helt övertygad om att vi kommer att lyckas.



Daniel Krook, VD

Verksamheten

Bredband2:s affär

Fundamentet i moderna kommunikationstjänster är anslutning via optisk fiber. Bredband2 har under lång tid varit aktiv i det pågående teknikskiftet och skaffat sig nödvändig spetskompetens inom fiber. Rapporter från Bredbandskollen visar att Bredband2:s kunder har tillgång till ett av Sveriges snabbaste fibernät.

Bredband2 var den första i Sverige att leverera en snitthastighet över 100 Mbit/s i fibernät (medelvärde av 365 000 mätningar via Bredbandskollen).

Bredband2 levererade enligt rapporterna en genomsnittlig kapacitet på 108 Mbit/s för att ta emot data i fibernätet och hade den högsta snitthastigheten för att skicka data. Bredband2 har också haft de snabbaste svarstiderna i nätet under alla år då mätningarna sammanställts. Avgörande för utfallet är den höga kvaliteten i Bredband2:s infrastruktur. Bredband2 har ett tekniskt fokus på att förhindra driftstörningar, bland annat genom ett renodlat Cisonät som är byggt i en redundanta ringstruktur. Stamnätet övervakas varje sekund, året om för att säkerställa maximal tillgänglighet och tillförlitlighet. Om en kabel kapas vid grävarbeten tar internettrafiken omgående en annan väg. Investeringar görs fortlöpande i stamnätet för att ytterligare förbättra effektiviteten.

Bredband2:s organisation är byggd för snabb, personlig, pålitlig och flexibel service, vilket ger gedigen kvalitet i både produktion, leverans och support. På en konkurrensintensiv marknad är behovet av att skilja sig från mängden avgörande.

För att säkerställa en god kundupplevelse genomför Bredband2 undersökningar där kunder

ombeds ge omdömen och feedback kring upplevd service, så kallade NPS-mätningar. Bredband2:s service får högt betyg. I kundundersökningarna är "snabba", "personliga" och "flexibla" vanliga omdömen. Även i externa mätningar syns effekterna av bolagets satsning på kundupplevelse. I Svenskt Kvalitetsindex mätning av telekombranschen 2022 placerar sig Bredband2 på en tredjeplats bland alla leverantörer på marknaden.

Privatmarknaden

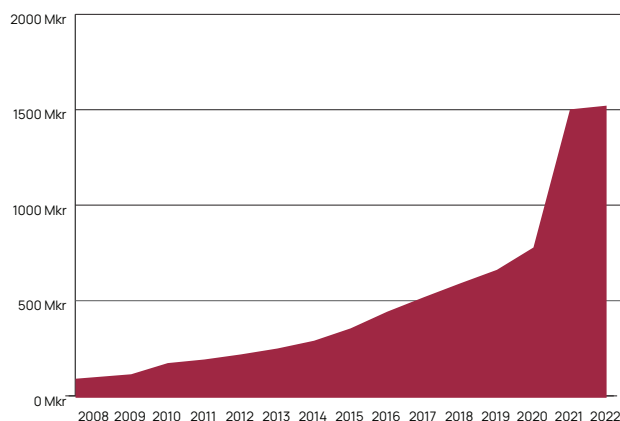
Under perioden svarade privatkunder för cirka 77 % av Bredband2:s omsättning. Till privatkunderna levererar Bredband2 en effektiv internetuppkoppling och erbjuder därutöver tilläggstjänster som routerabonnemang, säkerhetspaket, streaming, telefoni och mobilt bredband.

Bredband2 är en ledande aktör i öppna nät

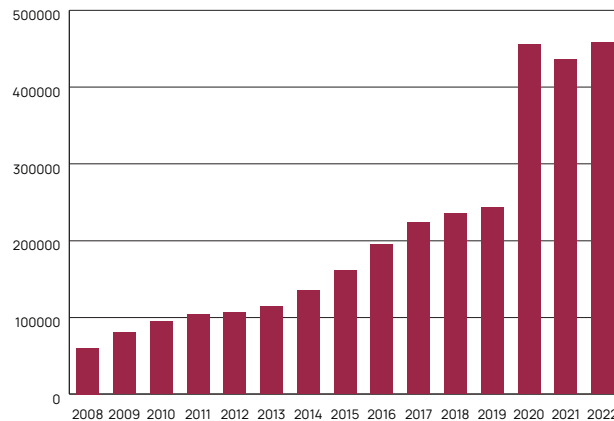
Bredband2 är en av Sveriges största tjänsteleverantörer i öppna stadsnät. Stadsnäten är Bredband2:s viktigaste plattform för att nå kunder. Näten ägs vanligen av kommuner, allmännyttiga bostadsföretag eller kommunala energibolag och når successivt en allt större del av landets befolkning.

Bredband2:s mål är att finnas på alla orter där verksamheten kan bedrivas lönsamt och fortsätter etablera sig i de stadsnät och fastighetsnät som inför en öppen affärsmodell.

Omsättning (Mkr)



Kundutveckling (st)



Exklusiva nät

Många hushåll är anslutna till internet via exklusiva nät där en enda operatör levererar en internettjänst till hela fastigheten. Ofta är det fallet när Bredband2:s kund är en fastighetsägare eller en bostadsrättsförening som erbjuder hushållen en gemensam internettjänst i en gruppanslutning. Av Bredband2:s privatkunder finns 22 % i exklusiva nät.

Företagsmarknaden

Under perioden svarade företagskunder för cirka 23 % av Bredband2:s omsättning. Företagstjänsterna är uppdelade i fem områden: datakommunikation, nätverk, telefoni/växeltjänster (inklusive mobiltelefoni), säkerhet och datacenter. Tillsammans utgör dessa en komplett kommunikationsplattform för företag.

Datakommunikation

Datakommunikation utgör idag cirka 87 % av Bredband2:s företagsmarknad.


Bredband2 erbjuder trygg uppkoppling via fiberoptik för alltifrån det mindre företaget med enkla internetbehov till den stora internationella koncernen med många kontor och mycket höga krav på drift- och informationssäkerhet.

Företagets behov, storlek och lokala förutsättningar påverkar utformningen av leveransen. Vanliga tilläggstjänster är Redundans, Avancerad routing och VPN-tjänster som anpassas efter kundens behov och önskemål.

Redundans innebär att en alternativ uppkoppling tar över om den första anslutningen av något skäl fallerar. Tjänsten efterfrågas främst av företag där konstant tillgänglighet till kommunikation är kritisk. Både fasta och trådlösa förbindelser används för att säkerställa en ökad och önskad nivå av tillgänglighet för kunden. Den redundanta förbindelsen kan ha samma kapacitet som, eller lägre kapacitet än, den primära förbindelsen, det vill säga mellan 1 Mbit/s och 100 Gbit/s. Eftersom driften till större del är automatiserad innebär övergång till alternativ väg minimal påverkan på kunden.

Avancerad routing ger kunden möjlighet att utifrån sina individuella behov nyttja sin internettjänst tillsammans med egenägda IP-adresser, inom ramen för grossistverksamhet och anslutning till andra operatörer. För andra syften möjliggör avancerad routing användning av andra routingprotokoll än standard (RIP, OSPF, BGP). Detta gör att även enkla tjänsteuppsättningar kan skala upp till de högst ställda funktionskraven.

Via **VPN-tjänster** (Virtuella Privata Nätverk) kan kunden centralisera sin teknik, koppla ihop servrar och använda flera applikationer samtidigt utan risk för fördröjning. Tjänsten kopplar samman alla



verksamhetsorter och kontor i ett gemensamt nätverk, vilket skapar förutsättningar för att optimera och ytterligare effektivisera den egna verksamheten. Nya kontor kan enkelt läggas till i nätverket både nationellt och internationellt.

Telefoni/Växeltjänster och Mobiltelefoni

Bredband2:s telefonlösningar skräddarsys efter kundens behov och efter önskad funktion. Bolagets produktportfölj innehåller en bred tjänsteflora av SIP-trunk, molnväxel, telefoni samt mobiltelefoni.

Bredband2:s växellösning är helt molnbaserad. Potentiella och befintliga kunder behöver därför inte investera i dyr hårdvara eller egen telefonikompetens.

Produktportföljen omfattar även flertalet tilläggstjänster såsom svarsservice, telefonkonferens, samtalsinspelning och omfattande statistikverktyg. Bredband2:s växellösning har också fullt stöd för alla på marknaden förekommande kontaktcenterlösningar och de flesta samarbetslösningar, inklusive MS Teams.

Detta sammantaget innebär att Bredband2 kan erbjuda en komplett lösning inom alla kundsegment och gör bolaget redo för ökande marknadsandelar.

Säkerhetstjänster

Ökad IT-säkerhet blir allt viktigare för företag idag. Dock finns det ingen enskild produkt som kan stoppa alla digitala attacker. Därför är det viktigt att kombinera flera olika skyddslager för att få ett heltäckande skydd. Bredband2 erbjuder väl utvalda säkerhetstjänster som kompletterar varandra och ger både små och stora företag ett fullgott skydd. Bland Bredband2:s säkerhetslösningar hittar man bl.a. följande tjänster:

DDoS-skydd skyddar företag mot överbelastningsattacker som används för att slå ut en tjänst eller

webbplats. Genom att analysera trafikflödet kan det molnbaserade DDoS-skyddet identifiera avvikande trafikmönster. Den skadliga trafiken filtreras automatiskt bort så att den legitima trafiken kan passera så ostört som möjligt.

Cisco Secure Endpoint är antivirusprogram som upptäcker och blockerar olika typer av skadeprogram innan de hinner skada företagets datorer.

Brandvägg skyddar företagsnätverket mot attacker och separerar företagets lokala nätverk från internet samt stoppar angripare som försöker ansluta till eller skanna av verksamhetens datorer. Tjänsten kan levereras som en skalbar molnlösning eller kundplacerad utrustning beroende på kundens behov.

Distansarbete. Med hjälp av krypterade VPN-tunnlar skyddas företagets trafik mot avlyssning. På så sätt kan företagets medarbetare jobba smidigt på distans oavsett var de befinner sig - lika säkert och med åtkomst till samma filer som på jobbet.

Umbrella DNS-skydd blockerar automatiskt åtkomst till kända skadliga servrar och skyddar alla digitala enheter i företagsnätverket från nätfiskeattacker och skadeprogramsspridande sidor. Med hjälp av artificiell intelligens kan skyddet förebygga och förutspå framtida attacker från nya skadliga domäner.

SD-WAN ger företag en skalbar plattform som ökar tillgänglighet, kontaktbarhet, säkerhet och övervakning.


Datacenter

Företag som köper IT-tjänster använder sig alltmer av molnbaserade lösningar med hyrd eller egen kapacitet i kommersiellt drivna datacenter. Bredband2 har ett av södra Sveriges mest moderna datacenter i Malmö. Vid behov i andra delar av landet använder Bredband2 datacenter i nära samarbete med andra aktörer på marknaden.

Det görs för närvarande i branschen stora och omfattande satsningar på nya datacenter av företag som kommer att ha enorma skalfördelar i driften av verksamheten. Det innebär bland annat att det för ett företag som Bredband2 kan vara effektivare att samarbeta med andra än att bygga ett eget center. Bredband2 undviker då också projektering och projektgenomförande, vilket innebär kortare ledtider och lägre risker.

Effektiva system

En viktig del av Bredband2:s infrastruktur är de egenutvecklade datasystemen. CRM-systemet BOSS (Broadband Operation Support Suite) tillsammans med gedigen erfarenhet gör det enkelt att hantera en geografiskt spridd kundstruktur med skiftande behov



av olika tekniska lösningar. BOSS har varit och kommer att kunna vara ett viktigt verktyg och en avgörande framgångsfaktor i processen med att integrera förvärvade verksamheter i Bredband2.

Gemensamt bidrar BOSS och dess ingående moduler till en enhetlig, tydlig och resurseffektiv arbetsprocess vilket ökar effektiviteten, säkerheten och enhetligheten i verksamheten. Det gör det möjligt att dra nytta av synergier och det har en positiv inverkan på kundupplevelsen. Systemen följer kunden från första säljkontakt till levererad tjänst, med löpande drift och underhåll.

En viktig framgångsfaktor i BOSS-projektet är att både applikationskunskap och förståelse för affärslogik och de krav som hela processen från försäljning till leverans och drift ställer, finns internt hos Bredband2. Det är i mycket stor utsträckning framgångsreceptet BOSS som gör att Bredband2 ligger i framkant på marknaden, långt före konkurrenterna. Det gäller både den högkvalitativa administration systemen erbjuder och förmågan att på ett kostnadseffektivt sätt integrera alla de olika standarder som förekommer på nätverksmarknaden, men också hur systemet processtyr företagsförsäljningen mot en ökande omsättning. Det har hittills satsats och kostnadsförts cirka 60 Mkr i utvecklingen av BOSS-systemen.

Bredband2:s infrastruktur

För att leverera tjänster använder Bredband2 olika nätoperatörer. Bredband2 har valt att i första hand samarbeta med nätoperatörer som dels äger kraftfulla fibernät anslutna till hushåll och företag, dels arbetar efter en öppen affärsmodell. Våra nätoperatörer öppnar således sina nät så att flera leverantörer kan erbjuda sina tjänster och produkter på konkurrensneutrala villkor.

Bredband2:s strategi är att inte äga egen passiv infrastruktur. Det valet skapar en ökad flexibilitet och lägre risker. I takt med att nationella aktörer uppgraderar sin infrastruktur till fiberoptik samtidigt som offentligägda regionala stadsnät i högre grad än någonsin erbjuder öppen affärsmodell, ökar tillgängligheten för tjänsteleverantörer som Bredband2 inom de existerande fibernäten.

Bredband2 har valt att investera i de aktiva beståndsdelarna i fibernäten, vilket är den utrustning som skickar och tar emot de optiska signalerna. Det valet säkerställer egen hög driftkontroll. Bredband2 har valt att investera i den senaste och bästa aktiva utrustning som finns på marknaden, ett

renodlat Cisco-nät. Att erbjuda hög driftkontroll är helt avgörande för kvaliteten på levererade tjänster. Bredband2 arbetar även aktivt med att ständigt förbättra och utveckla redundansen för att på så vis öka säkerheten, tillgängligheten och pålitligheten i nätet.



Förvaltningen

Rörelsens intäkter

Nettoomsättningen för periodens nio månader uppgick till 1 176,3 (1 148,5) Mkr. Koncernens nettoomsättning påverkas inte av säsongsmässiga variationer under verksamhetsåret. Den största delen av koncernens nettoomsättning är hänförlig till privata kunder i öppna stadsnät. Antalet bredbandskunder, privata och företag, vid slutet av perioden var cirka 453 200 (460 400).

Rörelsens kostnader och resultat

Rörliga kostnader för stadsnät redovisas som direkta kostnader. Vissa nätförbindelser, främst avseende företagskunder, redovisas från och med 2021 enligt IFRS 16 i balansräkningen som anläggningstillgångar, på vilka avskrivningar görs, och som finansiella skulder, på vilka i resultaträkningen räknas finansiella kostnader för nät. Rörelseresultatet (EBIT) för periodens nio månader 2023 uppgick till 84,1 (71,5) Mkr.

Investeringar, avyttringar

Koncernens nettoinvesteringar i anläggningstillgångar uppgick under periodens nio månader 2023 till 19,1 (46,4) Mkr. Investeringarna avser till största delen nätverksutrustning och infrastruktur jämte avgifter och övriga utgifter för installation av fiber.

Finansiell ställning och kassaflöde

Vid periodens utgång 2023 uppgick koncernens likvida medel till 111,1 (88,9) Mkr. Koncernen har 42,5 (64,2) Mkr i räntebärande banklån. Koncernens beviljade checkräkningskredit med en limit om 50,0 Mkr utnyttjades inte på balansdagen.

Aktieutdelning har skett under första kvartalet 2023 med 76,6 (76,6) Mkr.

Kassaflödet från den löpande verksamheten före förändring av rörelsekapital, uppgick till 170,2 (167,2) Mkr. Kassaflödet efter förändringar i rörelsekapital uppgick till 166,0 (188,2) Mkr. Både privat- och företagskunder förskotts faktureras vilket ger bolaget ett starkt kassaflöde.

Koncernens eget kapital vid utgången av perioden uppgick till 513,9 (511,5) Mkr, och soliditeten till 40 % (41) %. Minoritetsintresse föreligger inte.

Förlustavdrag och uppskjuten skatt

De ackumulerade skattemässiga underskotten uppgick vid utgången av 2022 till 117,2 (178,7) Mkr, varav koncernen aktiverat 24,1 (32,0) Mkr i uppskjuten skattefordran. Vid utgången av perioden var de ackumulerade skattemässiga underskotten 79,0 varav 16,3 är aktiverat i uppskjuten skattefordran.



Personal

Medelantalet anställda i koncernen uppgick under perioden till 231 (216). Under kvartalet har koncernen därutöver haft ett fåtal (ett fyrtiotal) konsulter inhyrda för arbete i Umeå och Malmö, främst inom kundtjänst. Därutöver har koncernen haft ca 10 (10) konsulter inhyrda för arbete i Belgrad.

Aktien

Bredband2 har cirka 8 200 aktieägare. Aktien är noterad på Nasdaq First North Growth Market. Aktiens slutkurs den 30 september 2023 var 1,324 (1,422) kr, motsvarande ett totalt marknadsvärde om cirka 1 267 (1 361) Mkr. Certified Adviser är Redeye AB.

Antalet aktier uppgick under periodens nio månader 2023 (i genomsnitt och vid kvartalets slut) till 957 095 167 (957 095 167) st. Registrerat aktiekapital vid utgången av tredje kvartalet 2023 är 23 927 379 kronor, samma belopp som under hela 2022. Inga instrument finns som kan orsaka utspädning.

Största aktieägare 30 sept 2023	Antal aktier	Andel kapital/ röster %
Anders Lövgren (inkl bolag)	129 000 000	13,48%
Alcur Select/Grow	106 775 768	11,16%
Mark Hauschildt (inkl bolag)	92 755 985	9,69%
Odin Small Cap	87 000 000	9,09%
Protector Forsikring ASA	56 500 000	5,90%
Försäkringsbolaget Avanza Pension	37 462 493	3,91%
Ulf Östberg (inkl. försäkring)	21 715 384	2,27%
Futur Pension	20 159 051	2,11%
Nordnet Pensionsförsäkring AB	19 644 100	2,05%
State Street Bank & Trust, Boston	16 340 780	1,71%
Daniel Krook (inkl. försäkring)	15 000 000	1,57%
SEB Nanocap	14 595 004	1,52%
Pelagus Konsult AB	13 000 000	1,36%
Övriga	327 146 602	34,18%
	957 095 167	100,00%

Moderbolaget

Bredband2 i Skandinavien AB (publ) bedriver verksamhet i form av koncernledning.

Nettoomsättningen, som utgörs av fakturering till dotterbolag, uppgick till 11,8 (12,1) Mkr.

Resultat efter skatt uppgick till 2,1 (-1,9) Mkr.

Moderbolaget har i mars 2023 genomfört en aktieutdelning för 2022 om 76,6 (76,6) Mkr.

Nettoinvesteringarna uppgick till 0 (0) Mkr.

Moderbolagets likvida medel uppgick vid utgången av perioden till 0 (0) Mkr.

Eget kapital uppgick vid samma tid till 297,0 (370,7) Mkr varav fritt eget kapital till 273,1 (346,7) Mkr.

Moderbolagets resultat- och balansräkning i sammandrag redovisas på sidorna 17-18.

Riskfaktorer

Riskfaktorerna i Bredband2:s verksamhet såsom finansiella risker, beroende av nätägare och underleverantörer, tekniska, politiska och legala risker med mera, finns redogjort för i årsredovisningen för 2022 (sidan 49 ff).

Pågående tvister

Bredband2 AB har överklagat Post- och telestyrelsens beräkning av avgifter för 2020 (till kammarrätten) och 2021 (till förvaltningsrätten). De avgifter som Post- och telestyrelsen debiterat har reserverats fullt ut. Kammarrätten avtog Bredband2 AB:s överklagande för avgifter 2020. Bredband2 AB har överklagat de delar av kammarrättens dom som kan överklagas till Högsta förvaltningsdomstolen och ansökt om prövningstillstånd. Högsta förvaltningsdomstolen har avslagit begäran om prövningstillstånd. Ärendet är därmed utagerat.

Skattemyndigheten i Portugal har framställt krav på återbetalning av lämnat statsstöd för år 2014 gentemot Alltele Lda, ett dotterbolag till A3 tidigare etablerat på Madeira. Kravet avser ca € 80 000. Dotterbolaget är likviderat och en advokatbyrå i Portugal har engagerats för att utreda de bakomliggande omständigheterna och föreslå åtgärder.

Framtidsutsikter

Ett intensivt arbete pågår med att utveckla och expandera privat- och företagssidan i Bredband2. För närvarande ligger bolagets starkaste fokus på att vidareutveckla företagsförsäljningen. Trots att den under senare år ökat nästan lika starkt som privatsidan finns det en klar utvecklingspotential inom företagsförsäljningen. Bredband2 räknar med att tydligt förbättra förutsättningarna inte bara att försäkra sig om bolagets proportionella andel av den ökande fiberanvändningen i näringslivet, en ökning som bedöms fortsätta under lång tid framöver och som kan ha förstärkts under det senaste året, utan även att erövra en större andel av marknaden



på företagssidan. Det ska ske genom att bolaget anpassar affärsmodellen som tillämpas gentemot små och medelstora företag efter det koncept som under många år utgjort grunden för den framgångsrika privatförsäljningen. Men också genom att Bredband2 satsar ytterligare i säkerhetssegmentet gentemot företagen. En tydlig tendens i marknaden är att främst företagskunderna i ökad utsträckning är medvetna om vikten av att ha en säker IT-miljö och Bredband2 är en naturlig leverantör av säkerhetstjänster som ett tillägg till fibertjänsterna. En fördel när det gäller små och medelstora företag är att det typiskt sett är korta beslutsvägar inom organisationen och lättare att nå beslutsfattaren. Målsättningen är att se en ökad tillväxt på företagssidan. Även de pågående investeringarna i infrastrukturen, breddningen av produktportföljen och utvecklingen av modernare system ger en långsiktig fördel gentemot konkurrenterna. Den viktigaste planeringen för framtiden handlar om ökad tillväxt, fortsatt fokus på kostnadssidan och därigenom förbättrade marginaler. Utvecklingsarbete kommer att fortsätta med oförminskad intensitet. Sammanfattningsvis arbetar Bredband2 minst lika intensivt nu som tidigare med att utveckla verksamheten för att möta framtidens utmaningar.

Revisorns granskning

Delårsrapporten har ej varit föremål för revisorns granskning.

Redovisningsprinciper

Koncernredovisningen har upprättats i enlighet med Årsredovisningslagen, RFR 1 Kompletterande redovisningsregler för koncerner, samt International Financial Reporting Standards (IFRS) och tolkningar från IFRS Interpretations Committee (IFRS IC) sådana de antagits av EU. Denna bokslutskommuniké är

upprättad enligt IAS 34 Delårsrapportering samt Årsredovisningslagen.

Moderbolagets redovisning är upprättad enligt Årsredovisningslagen och Rådet för finansiell rapporteringsrekommendation RFR 2 Redovisning för juridiska personer. Bokslutskommunikén för moderbolaget är upprättad enligt Årsredovisningslagen. Bokslutskommunikén är upprättad enligt de regler som gäller enligt Nasdaq First North Growth Market – Rulebook.

Kommande ekonomisk information

- Bokslutskommuniké 2023: 7 februari 2024
- Årsredovisning för 2023: 27 februari 2024
- Årsstämma: 19 mars 2024

Övrig information

Ekonomiska rapporter och lämnade pressmeddelanden finns tillgängliga från och med publiceringstillfället på Bredband2:s webbplats www.bredband2.com under flikarna Investor relations och Rapporter. Information lämnades för offentliggörande den 9 november 2023.

Kontaktperson

Daniel Krook, VD och ledamot, 070 699 56 60

Stockholm den 9 november 2023
Bredband2 i Skandinavien AB (publ)

På styrelsens uppdrag:

Daniel Krook, VD och ledamot



Koncernens resultaträkning i sammandrag

Belopp i tkr	2023 jul-sep	2022 jul-sep	2023 jan-sep	2022 jan-sep	2022/2023 okt-sep	2022 jan-dec
Nettoomsättning	400 551	382 367	1 176 324	1 148 530	1 559 155	1 531 361
Rörelsens kostnader						
Direkta kostnader för nät	-262 503	-249 268	-776 283	-744 460	-1 027 361	-995 538
Övriga externa kostnader	-35 207	-42 244	-101 000	-122 542	-140 083	-161 624
Personalkostnader	-33 711	-31 247	-107 648	-99 664	-140 926	-132 942
Avskrivningar av materiella och immateriella anläggningstillgångar	-36 113	-36 278	-107 265	-110 360	-143 346	-146 441
Rörelseresultat (EBIT)	33 016	23 329	84 128	71 505	107 439	94 816
Finansiella poster	-3 372	-2 593	-9 285	-7 846	-11 894	-10 456
Resultat före skatt (EBT)	29 644	20 736	74 843	63 659	95 545	84 360
Skatt	-6 108	-4 170	-15 318	-10 284	-16 504	-11 470
Periodens resultat	23 536	16 566	59 525	53 375	79 041	72 890
Resultat per aktie						
Genomsnittligt antal aktier under perioden (tusen st)	957 095	957 095	957 095	957 095	957 095	957 095
Resultat per aktie (kr)	0,025	0,017	0,062	0,056	0,083	0,076

Inga instrument finns som kan orsaka utspädning.

Koncernens balansräkning i sammandrag

Belopp i tkr	2023-09-30	2022-09-30	2022-12-31
Tillgångar:			
Immateriella anläggningstillgångar	732 687	772 238	762 025
Materiella anläggningstillgångar	48 533	37 449	42 049
Nyttjanderättstillgångar	270 238	275 964	271 678
Uppskjuten skattefordran	16 290	23 817	24 145
Övriga långfristiga fordringar	7	7	7
Omsättningstillgångar			
Kundfordringar	101 356	69 357	67 855
Varulager	1 238	7 601	4 393
Övriga fordringar	360	1 053	5 425
Förutbetalda kostnader och upplupna intäkter	15 363	13 362	14 802
Summa omsättningstillgångar exkl. likvida medel	118 317	91 373	92 474
Likvida medel	111 125	88 937	116 893
Summa tillgångar	1 297 197	1 289 784	1 309 271
Skulder och eget kapital:			
Eget kapital hänförligt till moderbolagets aktieägare	513 943	511 471	530 985
Långfristiga skulder och avsättningar:			
Uppskjuten skatteskuld	16 580	19 069	21 020
Räntebärande	10 000	20 833	31 667
Långfristig del leasingavtal	194 480	181 287	166 104
Kortfristiga skulder och avsättningar:			
Räntebärande	32 500	43 333	21 667
Leverantörsskulder	149 779	152 815	165 228
Förskott från kunder	179 445	171 985	173 233
Övriga skulder	18 682	15 115	10 943
Upplupna kostnader	117 777	91 409	93 753
Kortfristig del leasingavtal	64 010	82 466	94 670
Summa skulder och eget kapital	1 297 197	1 289 784	1 309 271

Koncernens förändring av eget kapital

Belopp i tkr	2023 jan-sep	2022 jan-sep	2022 jan-dec
Eget kapital vid periodens ingång	530 985	534 663	534 663
Lämnad aktieutdelning	-76 568	-76 568	-76 568
Periodens totalresultat	59 525	53 375	72 890
Eget kapital vid periodens utgång	513 943	511 470	530 985

Koncernens kassaflödesanalys i sammandrag

Belopp i tkr	2023 jan-sep	2022 jan-sep	2022 jan-dec
Kassaflöde från den löpande verksamheten före förändring av rörelsekapital	170 205	167 226	224 536
Förändring av rörelsekapital	-4 162	20 959	32 999
Kassaflöde från den löpande verksamheten	166 043	188 185	257 535
Kassaflöde från investeringsverksamheten:			
Förvärv av immateriella anläggningstillgångar	309	-30 511	-30 527
Förvärv av anläggningstillgångar	-19 434	-15 931	-24 395
Minskning kortfristiga finansiella placeringar		1 051	1 051
Kassaflöde från finansieringsverksamheten:			
Lämnad aktieutdelning	-76 568	-76 568	-76 568
Amotering lån	-10 833	-32 500	-43 333
Amortering leasingskuld	-65 285	-70 302	-92 384
Periodens kassaflöde	-5 768	-36 576	-8 621
Likvida medel vid periodens början	116 893	125 513	125 513
Likvida medel vid periodens slut	111 125	88 937	116 893

Övriga nyckeltal

Belopp i tkr	2023 jan-sep	2022 jan-sep	2022 jan-dec
Nettoomsättning	1 176 324	1 148 530	1 531 361
Bruttovinstmarginal; vinst efter direkta kostnader för nät	34%	35%	35%
Medeltalet anställda under period	231	216	215
Balansomslutning vid periodens slut	1 297 197	1 289 784	1 309 271
Räntebärande bankkulder vid periodens slut	42 500	64 167	53 333
Likvida medel vid periodens slut	111 125	88 937	116 893
Soliditet vid periodens slut	40%	41%	41%
Antalet aktier vid periodens slut	957 095 167	957 095 167	957 095 167
Eget kapital per aktie, periodens slut (kr)	0,537	0,534	0,555
Aktiens kvotvärden (kr)	0,025	0,025	0,025

Moderbolaget resultaträkning i sammandrag

Belopp i tkr	2023 jan-sep	2022 jan-sep	2022 jan-dec
Nettoomsättning	11 837	12 129	16 542
Rörelsens kostnader:			
Direkta kostnader	-31	-11	-18
Övriga externa kostnader	-1 454	-1 729	-2 384
Personalkostnader	-10 367	-10 436	-14 140
Avskrivningar av materiella och immateriella anläggningstillgångar	-31	-76	-98
Rörelseresultat (EBIT)	-45	-122	-98
Finansiella poster:			
Erhållna koncernbidrag			1 317
Ränta	2 163	-1 803	-2 336
Resultat före skatt (EBT)	2 118	-1 926	-1 118
Skatt			
Resultat	2 118	-1 926	-1 118

Moderbolaget balansräkning i sammandrag

Belopp i tkr	2023-09-30	2022-09-30	2022-12-31
Tillgångar			
Immateriella anläggningstillgångar	15	58	43
Materiella anläggningstillgångar	38	48	40
Andelar i koncernföretag	706 505	706 505	706 505
Omsättningstillgångar exkl. likvida medel	4 213	102 165	99 779
Likvida medel	0	0	0
Summa tillgångar	710 771	808 775	806 367
Skulder och eget kapital			
Eget kapital	297 022	370 664	370 155
Långfristiga skulder			
Räntebärande	56 891	20 833	31 667
Kortfristiga skulder			
Räntebärande	32 500	43 333	21 667
Icke räntebärande	324 358	373 945	382 879
Summa skulder och eget kapital	710 771	808 775	806 367

Definitioner

Räntabilitet på genomsnittligt sysselsatt kapital

Rörelseresultat plus finansiella intäkter i procent av genomsnittligt sysselsatt kapital.

Sysselsatt kapital

Balansomslutning minskad med icke räntebärande skulder inklusive uppskjuten skatt.

Räntabilitet på genomsnittligt eget kapital

Årets resultat i procent av genomsnittligt eget kapital.

Eget kapital

Eget kapital vid årets slut. Genomsnittligt eget kapital har beräknats som ingående plus utgående eget kapital dividerat med två.

Eget kapital per aktie

Utgående eget kapital dividerat med antal aktier på balansdagen.

Soliditet

Utgående eget kapital i procent av balansomslutning.

Skuldsättningsgrad

Utgående räntebärande skulder dividerade med utgående eget kapital.

Räntetäckningsgrad

Resultat efter finansiella poster plus finansiella kostnader dividerat med finansiella kostnader.

Genomsnittligt antal anställda

Beräknat som genomsnittligt antal heltidstjänster i koncernen.

Rörelseresultat (EBIT)

Resultat före finansiella poster och skatt.

Resultat per aktie

Årets resultat dividerat med genomsnittligt antal aktier.

Organisk tillväxt

Omsättningsökning som inte tillkommit via förvärvad verksamhet.

Uppskjuten skattefordran

Värdet av ackumulerade förlustavdrag fastställda i senaste taxeringen, minskat med årets beräknade förändringar av förlustavdragen.

Förskott från kunder

Inbetalningar från förskottsfakturering (oftast månads- eller kvartalsvis) som härrör till period efter balansdagen.

Rörelsekapital

Kortfristiga fordringar minus kortfristiga ej räntebärande skulder.

Resultat före av- och nedskrivningar

Resultat efter finansnetto plus av- och nedskrivningar. Redovisas i Kassaflödesanalysen som kassaflöde från den löpande verksamheten före förändring av rörelsekapital mm.

Ordlista för branschen

5G

5:e generationens mobilnät, senaste stora utvecklingsfasen av mobila telekommunikationsstandarder (efter 4G). De första kommersiella systemen startade 2019.

ADSL

Teknik för att leverera bredband via det publika telefonnätet.

ARPU

Average Revenue Per Unit. Genomsnittlig intäkt per kund.

Churn

Andel kunder som upphör att konsumera en leverantörstjänst under en specifik mätperiod.

Hosting

Samlingsterm för tjänster där operatören tillgängliggör serverkapacitet från sina datahallar/datacenter till kunderna.

IoT

Internet-teknik som gör att vardagsföremål som hushållsapparater, maskiner, fordon och byggnader, med inbyggd elektronik och internetuppkoppling, kan styras eller utbyta data över Internet.

IP

Internet Protocol. Teknik som används för kommunikation över Internet.

IP-telefoni

Kallas även VoIP, Voice over IP. Liknar vanlig telefoni med den skillnaden att teletrafiken går över bredbands- eller datanät och baseras på IP-teknik.

IP-Centrex

Virtuell telefonväxel med telefoni via en Internetanslutning.

ISDN

Integrated Services Digital Network. Standard för digital telefoni/datakommunikation.

ISP

Internet Service Provider. Leverantör av Internetkapacitet.

Molntjänster

Tekniken där skalbara resurser, exempelvis lagring och funktioner, tillhandahålls som tjänster via Internet.

Migrera

Flytta kunden till en annan leverantör eller plattform.

Mbps

Megabit per sekund. Hastighetsmått på dataöverföring.

OPEX per kund

Operational Expenditures. Alla kostnader förutom direkta och anskaffningskostnader samt avskrivningar delat med antal kunder, ett mått på hur effektivt verksamheten bedrivs.

Peering

Internetoperatörer som, under vissa förutsättningar, byter Internettrafik med varandra utan att ta betalt av varandra. Utbytet sker oftast i anslutning till en större Internetknutpunkt.

PTS

Post- och Telestyrelsen. Är den myndighet som bevakar telekommunikation, IT, radio och post i Sverige.

PSTN

Public Switched Telephone Network. Ett världsomspännande nätverk bestående av kretskopplade telefonväxlar och förbindelser som levererar traditionella telefonitjänster till allmänheten, s.k. plain old telephone service (POTS) samt ISDN.

Rack

En förkortning av datarack eller serverrack, vilket är en ram för montering av elektronisk apparatur.

Redundant

Ett system med krav på hög tillgänglighet kan behöva utformas med redundans, vilket innebär att vitala delar finns i två exemplar som under normal drift kan dela arbetet mellan sig, men där den ena vid behov kan ta över arbetet.

RGU

Totalt antal levererade och fakturerbara tjänster, antal aktiva fasta telefonkunder, antal konsumerande mobilabonnemang, antal konsumerande IP-linjer, antal bredbandsabonnemang och antal övriga tjänster.

Serverhosting

Colocation. Ett företag placerar sin egenägda server fysiskt på annan plats i syfte att få service, backup, teknisk administration etc.

SIP-trunk

Uppkoppling av växel till det fasta nätet via en SIP-trunk som fungerar som en brygga mellan ISDN-växel och IP-nätet.

SLA

Service Level Agreement. Avtal som anger graden av tjänster i drift och underhåll.

Streaming

Strömmande media. Uppspelning av ljud- och videofiler på dator/mobiltelefon samtidigt som de överförs över Internet.

Telemarketing

TM. Försäljning via telefon.

Terminera

Överlämna ett samtal till den operatör som har samtalsmottagaren ansluten i sitt nät.

Bredband2 i Skandinavien AB (publ)
org.nr 556346-9062

Huvudkontor:
Peter Myndes Backe 16, 118 46 Stockholm (Besöks- och postadress)
Telefon: 0770 - 811 000
E-mail: info@bredband2.se
www.bredband2.com