

Tillägg till erbjudandehandlingen avseende erbjudandet till aktieägarna i A3 Allmänna IT - och Telekomaktiebolaget (publ)



Viktig information till investerare

Denna tilläggshandling ("Tilläggshandlingen") har upprättats som tillägg till den Erbjudandehandling ("Erbjudandehandlingen") som publicerades den 26 oktober 2020 med anledning av det offentliga uppköpserbjudandet som lämnades av Bredband2 i Skandinavien AB (publ), org.nr 556346-9062, ("Bredband2" eller "Bolaget") den 14 september 2020 avseende samtliga aktier i A3 Allmänna IT - och Telekomaktiebolaget (publ), org.nr 556626-2407, ("A3") ("Erbjudandet").

Tilläggshandlingen har godkänts av och registrerats hos Finansinspektionen i enlighet med bestämmelserna i 2 a kap. 11 § lagen (1991:980) om handel med finansiella instrument samt artikel 23.1 och 23.2 i Europaparlamentets och rådets förordning (EU) 2017/1129. Godkännande och registrering hos Finansinspektionen innebär inte någon garanti från Finansinspektionen att sakuppgifterna i Tilläggshandlingen eller Erbjudandehandlingen är riktiga eller fullständiga.

Tilläggshandlingen ska regleras och tolkas enligt svensk rätt. Tvist rörande, eller som uppkommer i anslutning till, Erbjudandet ska avgöras av svensk domstol exklusivt, varvid Stockholms tingsrätt ska utgöra första instans.

Erbjudandet riktar sig inte till personer vars deltagande förutsätter att ytterligare erbjudandehandling eller prospekt upprättas eller registrering sker eller att någon annan åtgärd företas utöver vad som krävs enligt svensk rätt. Tilläggshandlingen, Erbjudandehandlingen och annan dokumentation hänförlig till Erbjudandet kommer inte att distribueras och får inte postas eller på annat sätt distribueras eller sändas in i eller till något land där distribution eller erbjudande skulle förutsätta att några sådana ytterligare åtgärder företas eller där detta skulle strida mot tillämpliga lagar eller regler i det landet. Bredband2 kommer inte att tillåta eller godkänna någon sådan distribution. Om någon söker acceptera Erbjudandet som ett resultat av att direkt eller indirekt ha överträtt dessa restriktioner kan accepten komma att lämnas utan avseende.

Erbjudandet lämnas inte, vare sig direkt eller indirekt, i Australien, Hongkong, Japan, Kanada, Nya Zeeland, Schweiz, Sydafrika eller USA genom post eller något annat kommunikationsmedel (varmed förstås bland annat telefax, e-post, telex, telefon och internet) och Erbjudandet kan inte accepteras på något sådant sätt eller med något sådant kommunikationsmedel i eller från Australien, Hongkong, Japan, Kanada, Nya Zeeland, Schweiz, Sydafrika eller USA. Varken denna Tilläggshandling eller annan dokumentation hänförlig till Erbjudandet kommer att, eller får, postas eller spridas på annat sätt i eller till Australien, Hongkong, Japan, Kanada, Nya Zeeland, Schweiz, Sydafrika eller USA. Bredband2 kommer inte att utbetala något vederlag enligt Erbjudandet i eller till Australien, Hongkong, Japan, Kanada, Nya Zeeland, Schweiz, Sydafrika eller USA. Varje försök till överlåtelse av aktier i Erbjudandet som direkt eller indirekt är ett resultat av en överträdelse av dessa restriktioner är ogiltigt och varje försök att överlåta aktier av en person som befinner sig i Australien, Hongkong, Japan, Kanada, Nya Zeeland, Schweiz, Sydafrika eller USA eller av ombud, förvaltare eller annan mellanhand som agerar på icke-diskretionär basis för en huvudman som lämnar instruktioner inom eller från Australien, Hongkong, Japan, Kanada, Nya Zeeland, Schweiz, Sydafrika eller USA är ogiltigt och kommer inte att accepteras. Varje person som innehar aktier och som deltar i Erbjudandet kommer att intyga att de inte är från, befinner sig i eller deltar i Erbjudandet från Australien, Hongkong, Japan, Kanada, Nya Zeeland, Schweiz, Sydafrika eller USA samt att de inte på icke-diskretionär basis agerar på uppdrag för en huvudman som är från, befinner sig i eller ger en order om att delta i Erbjudandet från Australien, Hongkong, Japan, Kanada, Nya Zeeland, Schweiz, Sydafrika eller USA. De nya aktierna i Bredband2 har inte registrerats och kommer inte att registreras enligt den vid var tid gällande U.S. Securities Act från 1933 eller någon annan delstatlig värdepappersmyndighet och får inte tecknas, erbjudas, förvärvas eller säljas i USA. Med USA avses i Tilläggshandlingen och Erbjudandehandlingen USA, dess territorier, varje stat i USA och Columbiadistriktet.

Denna Tilläggshandling innehåller vissa framåtriktade uttalanden och åsikter. Framåtriktade uttalanden är alla uttalanden som inte hänför sig till historiska fakta och händelser samt sådana uttalanden och åsikter som är hänförliga till framtiden och som exempelvis innehåller uttryck såsom "förutser", "kan", "kommer", "bör", "planerar", "beräknar", "prognostiserar", "enligt uppskattning", "är av uppfattningen", "förväntas", "tror", "uppskattar", "avser", "antar" och liknande uttryck. Detta gäller särskilt uttalanden och åsikter i denna Tilläggshandling som avser framtida finansiella resultat, mål, planer och förväntningar på verksamheten, den framtida tillväxten och lönsamheten och konsekvenser för Bolaget och den Kombinerade Koncernen och allmän ekonomisk och regulatorisk omgivning samt andra omständigheter som påverkar Bolaget och den Kombinerade Koncernen som ett resultat av Erbjudandet.

Framåtriktade uttalanden är baserade på nuvarande uppskattningar och antaganden, vilka har gjorts i enlighet med vad Bolaget känner till. Sådana framåtriktade uttalanden är föremål för risker, osäkerheter och andra faktorer som kan medföra att de faktiska resultaten, inklusive Bolagets kassaflöde, finansiella ställning och resultat, kan komma att avvika väsentligt från de resultat som uttryckligen eller indirekt ligger till grund för, eller beskrivs, i uttalandena, eller medföra att de förväntningar som uttryckligen eller indirekt ligger till grund för, eller beskrivs i, uttalandena inte infrias eller visar sig vara mindre fördelaktiga jämfört med de resultat som uttryckligen eller indirekt ligger till grund för, eller beskrivs i, uttalandena. Bolaget lämnar inte några garantier såvitt avser den framtida riktigheten i de uttalanden som görs häri eller såvitt avser det faktiska inträffandet av förut- sedda utvecklingar. Det ska vidare hållas i åtanke att faktiska händelser eller utfall kan skilja sig avsevärt från sådana som finns eller ges uttryck för i sådana framåtriktade uttalanden. Alla framåtriktade uttalanden baseras på omständigheterna per dagen för Tilläggshandlingen. Bredband2 har ingen skyldighet (och åtar sig ingen sådan skyldighet) att uppdatera eller revidera några framåtriktade uttalanden, vare sig till följd av ny information, framtida händelser eller andra förhållanden, förutom vad som krävs av lagstiftning och annan reglering.

INNEHÅLLSFÖRTECKNING

TILLÄGG TILL ERBJUDANDEHANDLINGEN	4
BREDBAND2:S DELÅRSRAPPORT FÖR JANUARI - SEPTEMBER 2020	5
A3:S DELÅRSRAPPORT FÖR JANUARI - SEPTEMBER 2020	24
ADRESSER	48

TILLÄGG TILL ERBJUDANDEHANDLINGEN

Den 14 september 2020 offentliggjorde Bredband2 i Skandinavien AB (publ), org.nr 556346-9062, ("**Bredband2**" eller "**Bolaget**") ett offentligt uppköpserbjudande ("**Erbjudandet**") till aktieägarna i A3 Allmänna IT - och Telekomaktiebolaget (publ), org.nr 556626-2407, ("**A3**" eller "**Målbolaget**") att överlåta samtliga utgivna aktier i A3 mot ett kombinerat vederlag bestående av 8 aktier i Bredband2 och 6 kronor kontant per aktie i A3, vilket uppgår till en värdering om 18,92¹ kronor per aktie i A3 ("**Kombinerade Vederlaget**").

Den 26 oktober 2020 offentliggjorde Bredband2 i anledning av Erbjudandet en erbjudandehandling ("**Erbjudandehandlingen**"), som godkänts och registrerats av Finansinspektionen samma dag (Finansinspektionens diarienummer 20-20659 och 20-22378), genom att den publicerades på Bredband2:s webbplats (www.bredband2.com). Detta dokument ("**Tillägghandlingen**") utgör ett tillägg till Erbjudandehandlingen.

Tillägghandlingen, vilken har upprättats i enlighet med 2 a kap. 11 § lagen (1991:980) om handel med finansiella instrument samt artikel 23.1 och 23.2 i Europaparlamentets och rådets förordning (EU) 2017/1129, godkändes och registrerades av Finansinspektionen den 12 november 2020 (Finansinspektionens diarienummer 20-24909) och offentliggjordes samma dag på ovan nämnda webbplats. Tillägghandlingen ska läsas tillsammans med och utgör en integrerad del av Erbjudandehandlingen.

Tillägghandlingen har upprättats med anledning av Bredband2:s delårsrapport för januari – september 2020 som offentliggjordes den 11 november 2020 och A3:s delårsrapport för januari – september 2020 som offentliggjordes den 12 november 2020. Delårsrapporterna är i sin helhet inkluderade i denna Tillägghandling.

Aktieägare i A3 som har accepterat Erbjudandet före offentliggörandet av denna Tillägghandling har, enligt Nasdaq Stockholms Takeover-regler, rätt att återkalla avgiven accept inom fem arbetsdagar från offentliggörandet av Tillägghandlingen. För att en återkallelse ska kunna göras gällande ska en skriftlig återkallelse ha kommit Erik Penser Bank AB (adress: *Att: Emissionsavdelningen / A3, Box 7450, 103 91 Stockholm*) tillhanda före kl. 17.00 den 19 november 2020. Den inskannade skriftliga återkallelsen kan även skickas per e-post till emission@penser.se senast samma tid som ovan. För fullständiga villkor och övrig information om Erbjudandet hänvisas till Erbjudandehandlingen som, tillsammans med Tillägghandlingen, hålls tillgängliga på Bredband2:s webbplats

¹ Baserat på stängningskursen för Bredband2:s aktie på Nasdaq First North Growth Market den 11 september 2020 om 1,615 kronor per aktie.

Delårsrapport

januari - september 2020

Bredband 

“Vi drivs av en passion att bli det bästa och mest uppskattade företaget i vår bransch”

Bredband2 är en etablerad leverantör av datakommunikation och säkerhetslösningar. Med ett av Sveriges största nät levererar vi stabil fiberuppkoppling till en kvarts miljon kunder i hela landet. Vi erbjuder pålitliga och snabba tjänster till både företag och privatpersoner, med ett engagemang som särskiljer oss från andra aktörer på marknaden. Välkommen till leverantören som lyssnar.

Bredband2 i Skandinavien AB (publ) grundades 1989 och har cirka 6 000 aktieägare med notering på Nasdaq First North Growth Market. Certified adviser är Redeye.

Delårsrapport, jan-sept 2020

BREDBAND2 I SKANDINAVIEN AB (PUBL), 556346-9062

Bredband2 redovisar en nettoomsättning på 538 Mkr för nio månader 2020, vilket är en ökning med 8 % jämfört med samma period 2019. Rörelseresultatet blev 52,7 Mkr, en ökning med 41 %.

Belopp inom parentes avser, om inte annat anges, motsvarande värden för samma period föregående år.

Tredje kvartalet 2020 i sammandrag

- Nettoomsättningen uppgick till 182,4 (171,2) Mkr
- Rörelseresultatet (EBIT) uppgick till 23,2 (16,5) Mkr
- Resultatet före skatt uppgick till 23,2 (16,6) Mkr
- Resultatet efter skatt uppgick till 18,2 (12,9) Mkr
- Resultatet per aktie var 0,026 (0,018) kr

Periodens nio månader i sammandrag

- Nettoomsättningen uppgick till 538,4 (496,9) Mkr
- Rörelseresultatet (EBIT) uppgick till 52,7 (37,4) Mkr
- Resultatet före skatt uppgick till 52,8 (37,4) Mkr
- Resultatet efter skatt uppgick till 41,5 (29,2) Mkr
- Resultatet per aktie var 0,059 (0,042) kr

Viktiga händelser

- Bredband2 lämnade den 14 september 2020 ett rekommenderat offentligt uppköpserbjudande till aktieägarna i A3 Allmänna IT- och Telekomaktiebolaget (publ) ("A3") att överlåta samtliga sina aktier i A3 till Bredband2. Den 26 oktober 2020 offentliggjorde Bredband2 en Erbjudandehandling som finns tillgänglig på bolagets hemsida.
- Årsstämman beslutade om oförändrad utdelning 0,05 (0,05) kr per aktie, vilken genomfördes i mars.
- Kassaflödet från den löpande verksamheten är fortsatt mycket starkt. Kassen vid utgången av perioden uppgick till 187 (129) Mkr. Bolaget har inga banklån.
- Under periodens nio månader har antalet bredbandskunder ökat med netto cirka 4 200 (11 400) st.
- Bruttomarginalen har ökat från 32,6 % i andra kvartalet till 33,7 %. Arbetet med att förbättra bruttomarginalerna har en påverkan på intag av nya kunder under perioden.
- Påverkan av Covid 19: Bredband2 tillhör inte en utsatt sektor och är heller inte tydligt exponerad mot utsatta sektorer. PTS bedömning är att Covid-19-pandemin på kort sikt får relativt begränsad effekt på bredbandsutbyggnaden. Uppgifter tyder på att utbyggnaden i stort sett fortgår enligt planerna.



”Våra ärmar är uppkavlade. Nu är det snart dags att börja jobba hårt med att få Bredband2 och A3 att fungera som en enhet.”

VD har ordet

Vi fortsätter att redovisa en tydligt förbättrad lönsamhet och visar för perioden januari – september ett ökat rörelseresultat med 41 procent. Arbetet med att förbättra bruttomarginalen har fortsatt under det tredje kvartalet. Det har gått enligt förväntningarna. Bruttomarginalen har ökat från 32,6 procent i andra kvartalet till 33,7 procent.

Det har hänt mycket sedan föregående kvartal och vi räknar med att ännu mer kommer att hända i närtid framöver. Om och när det förestående förvärvet av A3 genomförs blir vi en helt ny aktör på marknaden. I antalet fiberkunder blir vi klar trea med ca 450 000 kunder, vilket ger stora fördelar i både marknadsposition och försäljning av tilläggstjänster. Till det kommer de uppenbara synergierna på kostnadssidan. Bredband2 som bolag är redo för detta steg och det finns mycket erfarenhet i A3 kring sammanslagningar som vi kommer ha nytta av i samgåendet.

Under hösten har vi kunnat genomföra många viktiga förstärkningar. Marknadsavdelningen har utökats med ny kompetens, en ny kommunikationsplan med fokus på säkerhetstjänster är presenterad och vår nya hemsida till både privat- och företagsmarknaden är klar. Digitaliseringen och arbetet med att optimera vår hemsida och våra orderflöden går nu in i nästa fas. Vi ska öka förmågan att fånga signaler och kommunicera med hjälp av kundspecifikt material. Vi strävar efter att digitalisera alla moment i kunddialogen, vilket även kommer att ha en positiv påverkan på kundens upplevelse av oss och våra tjänster. Genom att på olika sätt effektivisera blir vi snabbare och får mer tid över till att lyssna.

Breddningen av tjänsteutbudet till säkerhetstjänster på framförallt företagsmarknaden är helt rätt strategi för Bredband2 framöver. Fibernätverket kommer fortfarande vara kärnan i verksamheten, men genom att addera fler smarta tilläggstjänster till utbudet skapar vi mervärde i vår produktportfölj och vi gör oss mer anpassningsbara till

marknadens utveckling. Vårt sedan länge starka samarbete med Cisco gör att vi tillsammans kan rulla ut välintegrerade säkerhetstjänster genom vilka vi får en unik position på marknaden.

En annan viktig del för att lyckas är att sälj- och marknadsavdelningarna arbetar tätare tillsammans för att vinna marknadsandelar på både privat- och företagsmarknaden. Med marknadsavdelningens ökade ansvar för att nå potentiella kunder och stärka varumärket kan säljorganisationen fokusera mer på försäljning och kundvård.

Huvuddragen i strategin består även efter samgåendet med A3, men som en större aktör ger det oss ännu bättre förutsättningar att lyckas. Initialt kommer det dock innebära mycket arbete med att få ihop de två verksamheterna till en gemensam vältrimmad organisation. Det viktiga är att kunna genomföra detta utan att tappa fart i tillväxten.

Detta, tillsammans med vår finansiella ställning med starka kassaflöden under fortsatt god tillväxt, ger oss goda förutsättningar att hålla ett högt tempo i våra satsningar framöver samtidigt som vi kan bibehålla den höga kvaliteten i arbetet. Våra ärmar är uppkavlade. Nu är det snart dags att börja jobba hårt med att få Bredband2 och A3 att fungera som en enhet. Jag är övertygad om att det kommer att gå bra och bli bra.



Daniel Krook, VD

Erbjudande till Aktieägarna i A3

Bredband2 har lämnat ett rekommenderat offentligt uppköpserbjudande till aktieägarna i A3 Allmänna IT- och Telekomaktiebolaget (publ) ("A3") att överlåta samtliga sina aktier i A3 till Bredband2.

Bredband2 erbjuder varje aktieägare i A3 för varje överlåten aktie i A3 ett kombinerat vederlag av 8 nya aktier i Bredband2 och 6 kronor kontant. Grunden för Erbjudandet är att Bredband2 och A3 verkar i samma bransch och på samma marknad. Bolagen har liknande verksamheter gällande produkter och tjänster samt driver båda verksamhet inom kundsegmenten för privat- och företagskunder. En erbjudandehandling offentliggjordes den 26 oktober 2020. Den finns tillgänglig på Bredband2:s hemsida. Anmälningstiden löper till och med den 19 november 2020.

Synergierna med avseende på försäljning, infrastruktur, drift, system, personal med mera är uppenbara i en sammanslagen verksamhet och därmed vid en större gemensam omsättning. Det förhållandet kommer att utgöra en stabil grund för åtgärder som syftar till bättre marginaler och högre lönsamhet. Kortsiktigt kommer mycket fokus att ligga på att identifiera och ta vara på de bästa delarna i respektive bolag för att utnyttja dem i bildandet av den bästa sammanslagna verksamheten i Bredband2 långsiktigt. Utgångspunkten för den nya organisationen är Bredband2 där det finns intressanta möjligheter att bredda produkt- och tjänsteportföljen med inslag från A3:s verksamhet med bland annat telefonväxlar och mobiltelefoni. I den sammanslagna verksamheten kan marknadsföringen bli tydligare och mer intensiv. Det skapar möjlighet att få större effekt för varje investerad krona. Stora delar av infrastrukturen i de båda bolagen är överlappande, vilket öppnar för kostnadseffektivisering. En fördel i det hänseendet är att bolagen till stor del har samma leverantörer, vilket innebär att det relativt snabbt kommer att gå att sänka de fasta kostnaderna vid samgåendet. Bredband2 har investerat mycket i systemet BOSS för att säkerställa möjligheten att hålla hög effektivitet via automatiserade processer. BOSS kommer att kunna utnyttjas för att effektivisera integrationen mellan A3:s och Bredband2:s kundstockar men också i den operativa delen av den sammanslagna verksamheten.

VD och koncernchef för den nya koncernen blir Daniel Krook som kommer att samla den ledningsgrupp företaget behöver för att möta den totala verksamhetens behov. På personalsidan kommer det att finnas överlappande kompetenser och resurser och samgåendet avses i det hänseendet bidra till en ökad effektivitet. Den sammanslagna organisationen kommer även i detta hänseende att utformas med hänsyn taget till den totala verksamhetens behov. Inga beslut är fattade om några förändringar avseende Bredband2:s eller A3:s anställda eller deras anställningsvillkor men sammanslagningen kommer troligen att medföra sådana förändringar i syfte att åstadkomma de önskvärda synergierna. Bredband2 ser omständigheterna att den nya koncernen får en bättre geografisk närvaro med kontor i Stockholm, Umeå, Skellefteå, Sundsvall och Malmö som en fördel.

I det längre perspektivet kommer Bredband2 att identifiera och utvärdera ytterligare fördelar som den sammanslagna verksamheten ger upphov till. Det projektet kommer att vara ständigt pågående och leda till förändringar i verksamheten i syfte bland annat att höja kvaliteten på levererade tjänster till privatpersoner och företag, att effektivisera administration och tjänsteproduktion, att skapa ökade möjligheter till utveckling av företagets tjänster och produkter och att finna nya vägar i den ständigt föränderliga verklighet som Bredband2 och A3 är verksamma i. Den sammanslagna verksamheten, med den gemensamma affärsvolymen, kommer att ha väsentligt större och starkare finansiella och operativa muskler, vilket är en kraftig fördel jämfört med att de båda bolagen fortsätter att driva sina respektive verksamheter separat.



Verksamheten

Bredband2:s affär

Fundamentet i moderna kommunikationstjänster är anslutning via optisk fiber. Bredband2 har under lång tid varit aktiv i det pågående tekniskskiftet och skaffat sig nödvändig spetskompetens inom fiber.

Internetstiftelsens senaste rapport (Bredbandskollen Surf hastighet i Sverige 2008-2017) visar att Bredband2:s kunder har tillgång till ett av Sveriges snabbaste fibernät. Bredband2 var den första och är nu en av tre leverantörer i Sverige som levererar en snitthastighet över 100 Mbit/s i fibernät (medelvärde av 365 000 mätningar via Bredbandskollen). Rapporten visar att Bredband2 levererar en genomsnittlig kapacitet på 112 (108) Mbit/s för att ta emot data i fibernätet och har den högsta snitthastigheten för att skicka data. Bredband2 har också haft de snabbaste svarstiderna i nätet under alla år då mätningarna sammanställts.

Avgörande för utfallet är den höga kvaliteten i Bredband2:s infrastruktur. Bredband2 har ett tekniskt fokus på att förhindra driftstörningar, bland annat genom ett redundat Cisco-nät som är byggt i en redundat ringstruktur.

Stamnätet övervakas varje sekund, året om för att säkerställa maximal tillgänglighet och tillförlitlighet. Om en kabel kapas vid grävarbeten tar en annan kabel över internettrafiken sekunds snabbt. Investeringar har gjorts i Cisco-utrustning för stamnätet för att ytterligare förbättra effektiviteten.

Bredband2:s organisation är byggd för snabb, personlig, pålitlig och flexibel service, vilket ger gedigen kvalitet i både produktion, leverans och support. På en konkurrensintensiv marknad är behovet av att skilja sig från mängden avgörande. Att erbjuda en gedigen produktportfölj med högkvalitativa tjänster till marknadsmässiga priser är inte längre nog. Därför ska Bredband2 även vara "Nr 1 i Kundupplevelse".

För att säkerställa en god kundupplevelse genomför Bredband2 undersökningar där kunder ombeds ge omdömen och feedback kring upplevd service, så kallade NPS-mätningar. Bredband2:s service får högt betyg. I kundundersökningarna är "snabba", "personliga" och "flexibla" vanliga omdömen.

Privatmarknaden

Under perioden svarade privatkunder för 72 % av Bredband2:s omsättning. Antalet privata bredbandskunder har nu vuxit till 241 000. Till dessa privatkunder levererar Bredband2 en effektiv internetuppkoppling och erbjuder utöver det tilläggs-tjänster som routerabonnemang, säkerhetspaket, telefoni och mobilt bredband.

Bredband2 är en ledande aktör i öppna nät

Bredband2 är en av Sveriges största tjänsteleverantörer i öppna stadsnät. Stadsnäten är Bredband2:s viktigaste plattform för att nå kunder. Näten ägs vanligen av kommuner, allmännyttiga bostadsföretag eller kommunala energibolag och når successivt en allt större del av landets befolkning. Bredband2:s mål är att finnas på alla orter där verksamheten kan bedrivas lönsamt och fortsätter etablera sig i de stadsnät och fastighetsnät som inför en öppen affärsmodell.

Exklusiva nät

Många hushåll är anslutna till internet via exklusiva nät där en enda operatör levererar en internetjänst till hela fastigheten. Ofta är det fallet när Bredband2:s kund är en fastighetsägare eller en bostadsrättsförening som erbjuder hushållen en gemensam internetjänst i en gruppanslutning. Av Bredband2:s privatkunder finns 28 % i exklusiva nät. Segmentet White label ingår numera i Exklusiva nät.

Företagsmarknaden

Under perioden svarade företagskunder för 28 % av Bredband2:s omsättning. Företagstjänsterna är uppdelade i tre områden: datakommunikation, telefoni och datacenter. Tillsammans utgör dessa en komplett kommunikationsplattform för företag.

Datakommunikation

Datakommunikation utgör idag 90 % av Bredband2:s företagsmarknad.

Bredband2 erbjuder trygg uppkoppling via fiberoptik för alltifrån det mindre företaget med enkelt internetbehov till den stora internationella koncernen med många olika kontor

och höga krav på drift- och informationssäkerhet. Företagets behov, storlek och lokala förutsättningar påverkar utformningen av leveransen. Vanliga tilläggstjänster är Redundans, Internet Transit och VPN-tjänster.

Redundans innebär att en alternativ uppkoppling tar över om den första anslutningen av något fallerar. Tjänsten efterfrågas främst av företag där konstant tillgänglighet till kommunikation är kritisk. Både fasta och trådlösa förbindelser används för att säkerställa en ökad och önskad nivå av tillgänglighet för kunden. Den redundanta förbindelsen kan ha samma kapacitet som, eller lägre kapacitet än, den primära förbindelsen, det vill säga mellan 1 Mbit/s och 10 Gbit/s. Eftersom driften till större del är automatiserad och utrustningen ofta kan felsöka och reparera en eventuell skada själv, behövs sällan några fysiska ingrepp.

Internet Transit ger en internetanslutning till Bredband2:s nät för nationell och internationell trafik. Kunden får egen kontroll över sin internettrafik och därmed väsentligt ökad trygghet. Tjänsten är uppbyggd så att kunden kan vara kopplad till flera internetleverantörer samtidigt och kan själv välja vilken trafik och hur mycket från 10 Mbit/s till 10 Gbit/s som används. Internet Transit är en tilläggstjänst

speciellt utformad för operatörer och företag vars verksamhet bygger på att sälja kapacitet, som använder den för egna kapacitetskrävande tjänster och applikationer eller som har en koncernverksamhet där flera företag behöver kunna använda samma kommunikationstjänst.

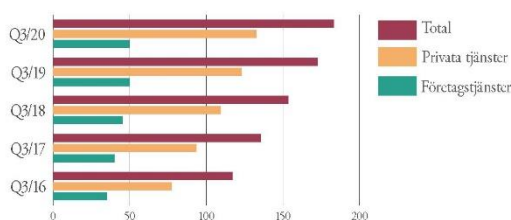
Via **VPN-tjänster (Virtuella Privata Nätverk)** kan kunden centralisera sin teknik, koppla ihop servrar och använda flera applikationer samtidigt utan risk för fördröjning. Tjänsten kopplar samman alla verksamhetsorter och kontor i ett gemensamt nätverk, vilket skapar förutsättningar för att optimera och ytterligare effektivisera den egna verksamheten. Nya kontor kan enkelt läggas till i nätverket.

Telefoni

Bredband2:s telefonlösningar skräddarsys efter kundens behov och efter önskad funktion. Bolagets produktportfölj innehåller en bred tjänsteflora av SIP-trunk, Molnväxel, telefoni samt mobiltelefoni. Bredband2:s växelösning är helt molnbaserad. Potentiella och befintliga kunder behöver därför inte investera i dyr hårdvara eller egen telefonikompetens. Produktportföljen omfattar även flertalet tilläggstjänster såsom Svarsservice, Telefonkonferens,

Kvartalets intäkter (Mkr) jämfört med samma kvartal 2019 Intäkter per kvartal (Mkr)

INTÄKTER (Mkr)	Ökning	Q3/2020	Q3/2019
Fördelas:			
Privata tjänster	9,2 %	131,9	120,8
Företagstjänster	0,0 %	50,5	50,4
TOTAL	6,5 %	182,4	171,2



Intäkter per kvartal, procentuell fördelning på intäktslag

	Q3/2020	Q2/2020	Q1/2020	Q4/2019	Q3/2019	Q2/2019	Q1/2019	Q4/2018
INTÄKTER	182 366	179 187	176 843	173 689	171 153	164 497	161 294	155 680
Fördelas (%):								
Privata tjänster	72,3 %	71,5 %	71,6 %	71,3 %	70,6 %	72,1 %	71,7 %	70,2 %
Företagstjänster	27,7 %	28,5 %	28,4 %	28,7 %	29,4 %	27,9 %	28,3 %	29,8 %

samtalsinspelning och omfattande statistikverktyg. Detta sammantaget innebär att Bredband2 kan erbjuda en komplett lösning inom alla kundsegment och gör bolaget redo för ökande marknadsandelar.

Datacenter

Företag som köper IT-tjänster använder sig alltmer av molnbaserade lösningar med hyrd eller egen kapacitet i kommersiellt drivna datacenter. Bredband2 har satsat på detta område efter den lyckade lanseringen av det toppmoderna datacentret i Malmö. Bredband2 överväger sin position inom verksamhetsområdet där framförallt möjligheten att ha ett närmare samarbete med någon på marknaden etablerad verksamhet analyseras.

Det görs för närvarande i branschen stora och omfattande satsningar på nya datacenter av företag som kommer att ha enorma skalfördelar i driften av verksamheten. Det innebär bland annat att det för ett företag som Bredband2 kan vara effektivare att samarbeta med andra än att bygga ett eget center. Man undviker då också projektering och projektenomförande, vilket innebär kortare ledtider och lägre risker. Mot bland annat den bakgrunden ser Bredband2 inte längre affärsområdet Datacenter som prioriterat.

Effektiva system

En viktig del av Bredband2:s infrastruktur är det egenutvecklade datasystemen. CRM-systemet BOSS (Broadband Operation Support Suite) tillsammans med gedigen erfarenhet gör det enkelt att hantera en geografiskt spridd kundstruktur med skiftande behov av olika tekniska lösningar.

BOSS-modulen ST (Sales Tool) spelar en avgörande roll i försäljningsarbetet. Nästa modul under utveckling är DT (Delivery Tool) som tar vid där säljprocessen slutar. Den kommer att vara utformad enligt projektmetoden. Gemensamt bidrar ST, DT och CRM till en enhetlig, tydlig och resurseffektiv arbetsprocess vilket ökar effektiviteten, säkerheten och enhetligheten i verksamheten. Det möjliggör i sin tur att vi kan dra nytta av synergier och det har en positiv inverkan på kundupplevelsen. Systemen följer kunden från första säljkontakt till levererad tjänst, med löpande drift och underhåll.

En viktig framgångsfaktor i BOSS-projektet är att både applikationskunskap och förståelse för affärslogik och de

krav som hela processen från försäljning till leverans och drift ställer, finns internt hos Bredband2. Det är i mycket stor utsträckning framgångsreceptet BOSS som gör att Bredband2 ligger i framkant på marknaden, långt före konkurrenterna. Det gäller både den högkvalitativa administration systemen erbjuder och förmågan att på ett kostnadseffektivt sätt integrera alla de olika standarder som förekommer på nätverksmarknaden, men också hur systemet processstyr företagsförsäljningen mot en ökande omsättning. Det har hittills satsats och kostnadsförts cirka 35 Mkr i utvecklingen av BOSS-systemen.

Bredband2:s infrastruktur

För att leverera tjänster använder Bredband2 olika nätoperatörer. Bredband2 har valt att i första hand samarbeta med nätoperatörer som dels äger kraftfulla fibernät anslutna till hushåll och företag, dels arbetar efter en öppen affärsmodell. Våra nätoperatörer öppnar således sina nät så att flera leverantörer kan erbjuda sina tjänster och produkter på konkurrensneutrala villkor.

Bredband2:s strategi är att inte äga egen passiv infrastruktur. Det valet skapar en ökad flexibilitet och lägre risker. I takt med att nationella aktörer som till exempel Telia-bolaget Skanova och IP-Only upgraderar sin infrastruktur till fiberoptik samtidigt som offentligägda regionala stadsnät i högre grad än någonsin erbjuder öppen affärsmodell ökar tillgängligheten för tjänsteleverantörer som Bredband2 inom de existerande fibernäten.

Bredband2 har valt att investera i de aktiva beståndsdelarna i fibernäten, vilket är den utrustning som skickar och tar emot de optiska signalerna. Det valet säkerställer egen hög driftkontroll.

Bredband2 har valt att investera i den senaste och bästa aktiva utrustning som finns på marknaden, ett renodlat Cisco-nät. Att erbjuda hög driftkontroll är helt avgörande för kvaliteten på levererade tjänster. Bredband2 arbetar även aktivt med att ständigt förbättra och utveckla redundansen för att på så vis öka säkerheten, tillgängligheten och pålitligheten i nätet.

Förvaltningen

Rörelsens intäkter

Nettoomsättningen för periodens nio månader uppgick till 538,4 (496,9) Mkr, en ökning med 8,3 % jämfört med samma period 2019. Ökningen är organisk. Koncernens nettoomsättning påverkas inte av säsongsmässiga variationer under verksamhetsåret. Den största delen av koncernens nettoomsättning är hänförlig till privata kunder i öppna stadsnät.

Antalet bredbandskunder, privata och företag, vid slutet av perioden var 247 300 (241 000) st.

Rörelsens kostnader och resultat

Redovisning av nätkostnader följer branschstandard. Rörliga kostnader för stadsnät redovisas som direkta kostnader för nät, medan kostnader för stamnät redovisas tillsammans med övriga externa kostnader. Effektiviseringar i organisationen har minskat kostnaderna för personal och övriga externa kostnader.

Periodens rörelseresultat uppgick till 52,7 (37,4) Mkr.

Investeringar, avyttringar

Koncernens nettoinvesteringar i anläggningstillgångar uppgick till 13,0 (15,5) Mkr. Investeringarna avser nätverksutrustning och infrastruktur 7,7 (10,8) Mkr, avgifter och övriga utgifter för installation av fiber 5,0 (4,1) Mkr, övrig utrustning 0,3 (0,6) Mkr.

Finansiell ställning och kassaflöde

Vid periodens utgång uppgick koncernens likvida medel till 186,7 (128,5) Mkr. Koncernens beviljade checkräkningskredit med en limit om 20 Mkr utnyttjades inte.

Aktieutdelning har skett under första kvartalet med 35,1 (35,1) Mkr.

Koncernen har inga räntebärande skulder.

Kassaflödet från den löpande verksamheten före förändring av rörelsekapital, uppgick till 69,9 (55,4) Mkr. Kassaflödet efter förändringar i rörelsekapital uppgick till 81,2 (54,3) Mkr. Både privat- och företagskunder förskotts faktureras vilket ger bolaget ett starkt kassaflöde som förstärks ytterligare av den starka tillväxten med många nya kunder. Balansposten förskott från kunder har ökat med

4,8 (15,7) Mkr sedan 2019-09-30.

Koncernens eget kapital 2020-09-30 uppgick till 43,8 (67,3) Mkr, och soliditeten till 15 (23) %. Se nedan, *ändring av redovisningsprincip*.

Aktien

Bredband2 har cirka 5 700 aktieägare. Aktien är noterad på Nasdaq First North Growth Market. Aktiens slutkurs per 2020-09-30 var 1,750 (1,088) kr, motsvarande ett totalt marknadsvärde om cirka 1 277 (763) Mkr.

Certified Adviser är Redeye AB.

De största aktieägarna och deras ägarandel (%) per 2020-09-30

Anders Lövgren (inkl bolag)	128 000 000	18,26 %
Odin Small Cap	65 000 000	9,27 %
Alcur Select	57 511 725	8,20 %
JP Morgan Luxembourg S.A	37 156 820	5,30 %
Ulf Östberg (inkl försäkring)	26 000 000	3,71 %
State Street Bank & Trust, Boston	21 977 021	3,14 %
IBKR Financial Services AG	15 596 481	2,22 %
Leif Danielsson	15 000 000	2,14 %
SEB Nanocap	14 595 481	2,08 %
Avanza Pension	14 414 879	2,06 %
Daniel Krook (inkl försäkring)	14 000 000	2,00 %
Övriga	291 749 240	41,62 %
	701 001 647	100,00 %

Registrerat aktiekapital per 2020-09-30 är 17 525 041 kronor fördelat på 701 001 647 aktier. Inga instrument finns som kan orsaka utspädning. Styrelsen avser att under året utnyttja bemyndigandet att fatta beslut om nyemission av aktier för att emittera de aktier som ska utgöra vederlag för förvärvet av aktier i A3. Vid full anslutning till erbjudandet kommer 262 859 544 aktier att emitteras.

Personal

Medelantalet anställda uppgick under perioden till 106 (112). Under perioden har i medeltal 16 (21) personer hyrts in för arbete, främst inom kundtjänst.

Moderbolaget

Bredband2 i Skandinavien AB (publ) bedriver verksamhet i form av koncernledning. Nettoomsättningen, som utgörs av fakturering till dotterbolag, uppgår till 7,5 (14,3) Mkr.

Resultat efter skatt uppgick till 0,2 (1,6) Mkr.

Moderbolaget har i mars 2020 genomfört en aktieutdelning för 2019 om 35,1 (35,1) Mkr.

Nettoinvesteringarna uppgick till 0,0 (0,1) Mkr.

Moderbolagets likvida medel uppgick vid periodens utgång till 2,2 (13,0) Mkr. Eget kapital uppgick 2020-09-30 till 40,8 (41,7) Mkr varav fritt eget kapital till 23,2 (2,7) Mkr.

Årsstämman beslutade på styrelsens förslag om upplösning av reservfonden med 21,4 Mkr för att omvandla beloppet till fritt eget kapital. Tillståndet från Bolagsverket erhöles i juni.

Moderbolagets resultat- och balansräkning i sammandrag redovisas på sid 16.

Extra bolagsstämma

Extra bolagsstämma hölls 2020-10-16 varvid beslutades om bemyndigande för styrelsen om att fatta beslut om nyemission jämte ändring av gränserna för aktiekapitalet och antalet aktier i bolagsordningen. Den extra bolagsstämman hölls med anledning av erbjudandet till aktieägarna i A3.

Riskfaktorer

Påverkan av Corona/Covid 19: Bredband2 tillhör inte en utsatt sektor och är heller inte tydligt exponerad mot utsatta sektorer. De åtgärder som vidtas i det interna arbetet följer de råd och rekommendationer som myndigheterna lämnar.

I stor utsträckning arbetar personalen hemifrån. För att garantera driftsäkerhet och minimera risken för smittspridning är personalen på de olika operativa avdelningarna indelad i arbetsgrupper. Grupperna turas om att jobba hemifrån och att befinna sig på kontoret. Medarbetarnas säkerhet är naturligtvis högt prioriterad i verksamheten. En krisgrupp är etablerad med uppgift att vidta nödvändiga åtgärder på arbetsplatsen i takt med att direktiven förändras.

Krisgruppen följer utvecklingen i samhället, har löpande avstämningar, uppdaterar informationen på intranätet och säkerställer att samtliga chefer informerar medarbetarna om läget och om beslutade förändringar.

Riskfaktorerna i Bredband2:s verksamhet såsom finansiella risker, beroende av nätägare och underleverantörer, tekniska, politiska och legala risker med mera, finns redogjort för i årsredovisningen för 2019 (sid 43 f).

Pågående/avslutade tvister

Det finns inte någon känd tvist.

Framtidsutsikter

Så snart förvärvet av A3 genomförs kommer företagsledningen att prioritera arbetet med att integrera de båda bolagens verksamheter och kundstockar. Den verksamheten kommer enligt bolagets bedömning att präglade verksamheten i närtid och under större delen av 2021.

Ett intensivt arbete pågår med att utveckla och expandera privat- och företagssidan i Bredband2. För närvarande ligger bolagets starkaste fokus på att vidareutveckla företagsförsäljningen. Trots att den under senare år ökat nästan lika starkt som privatsidan finns det en klar utvecklingspotential inom företagsförsäljningen. Bredband2 räknar med att tydligt förbättra förutsättningarna att inte bara försäkra sig om bolagets proportionella andel av den ökande fiberanvändningen i näringslivet, en ökning som bedöms fortsätta under lång tid framöver, utan även att erövra en större andel av marknaden på företagssidan. Det ska ske genom att bolaget anpassar affärsmodellen som tillämpas gentemot små och medelstora företag efter det koncept som under många år utgjort grunden för den framgångsrika privatförsäljningen. Men också genom att Bredband2 satsar ytterligare i säkerhetssegmentet gentemot företagen. En tydlig tendens i marknaden är att främst företagskunderna i ökad utsträckning är medvetna om vikten av att ha en säker IT-miljö och Bredband2 är en naturlig leverantör av säkerhetstjänster som ett tillägg till fibertjänsterna. En fördel med koppling till det marknadssegmentet är att det typiskt sett är korta beslutsvägar inom organisationen och lättare att nå beslutsfattaren. Målsättningen är på sikt att privat- och företagssidan ska väga ungefär lika tungt i intäkts-hänseende. Även de pågående investeringarna i infrastruktur, breddningen av produktportföljen och utvecklingen av modernare system ger en långsiktig fördel gentemot konkurrenterna. Detta arbete kommer att fortsätta med oförminskad intensitet. Sammanfattningsvis arbetar Bredband2 minst lika intensivt nu som tidigare med att utveckla verksamheten för att möta framtidens utmaningar.

Revisorns granskning

Delårsrapporten har ej varit föremål för revisorns granskning.

Redovisningsprinciper

Delårsrapporten för koncernen och moderbolaget har upprättats i enlighet med Årsredovisningslagen och BFNAR 2012:1 (K3) samt de regler som gäller enligt Nasdaq First North Growth Market – Rulebook.

Ändring av redovisningsprinciper

Styrelsen har beslutat att för 2020 och framåt ändra principen för intäktsredovisningen kopplat till lämnade kampanjrabatter. Tidigare redovisades lämnade rabatter som upplupna intäkter och skrevs av under det individuella avtalets bedömda löptid. Med hjälp av BOSS har det varit möjligt att hålla reda på de aktiverade kampanjrabatterna i förhållande till de individuella kundavtalen. Framöver kommer istället de lämnade rabatterna att direkt påverka de redovisade intäkterna under tiden rabatten tillämpas gentemot kunden. Det gör bland annat att redovisningen blir enklare att följa för bolagets intressenter. Mot den bakgrunden har styrelsen valt att byta redovisningsmetod och därmed även anpassa den till rådande branschstandard.

Beslutet om att ändra redovisningsprincipen ska tillämpas retroaktivt. Eftersom de upplupna intäkterna avseende kampanjrabatter hade samma värde vid ingången av 2019 som vid utgången av året har beslutet inte haft någon inverkan på 2019 års resultaträkning, varifrån denna rapport hämtar föregående års jämförelsesiffror. Inte heller påverkas kassaflödet. Beslutet innebär att koncernens eget kapital per 2020-01-01 minskar med cirka 41,4 Mkr.

Moderbolagets eget kapital påverkas inte.

Kommande ekonomisk information

- > Bokslutskommuniké för 2020: 10 februari 2021
- > Årsredovisning för 2020: 3 mars 2021
- > Årsstämma: 24 mars 2021

Övrig information

Ekonomiska rapporter och lämnade pressmeddelanden finns tillgängliga från och med publiceringstillfället på Bredband2:s webbplats www.bredband2.se under flikarna Investor relations och Rapporter. Information lämnades för offentliggörande 11 november 2020.

Kontaktperson

Daniel Krook, VD och koncernchef, 070 - 699 56 60

Stockholm den 11 november 2020
Bredband2 i Skandinavien AB (publ)
På styrelsens uppdrag:



Daniel Krook,
Ledamot, verkställande direktör



Koncernens resultaträkning i sammandrag

Belopp i tkr	2020 juli - sept	2019 juli - sept	2020 jan - sept	2019 jan - sept	2019/2020 okt - sept	2019 jan - dec
Nettoomsättning	182 368	171 153	538 398	496 944	712 087	670 633
Rörelsens kostnader						
Direkta kostnader för nät	-120 825	-114 577	-360 978	-328 207	-478 159	-445 388
Övriga externa kostnader	-17 919	-19 538	-59 247	-64 276	-79 739	-84 768
Personalkostnader	-14 811	-14 350	-48 287	-49 107	-64 892	-65 712
Avskrivningar av materiella och immateriella anläggningstillgångar	-5 633	-6 145	-17 181	-17 980	-23 095	-23 894
Rörelseresultat (EBIT)	23 180	16 543	52 705	37 374	66 202	50 871
Finansiella poster	27	10	56	37	139	120
Resultat före skatt (EBT)	23 207	16 553	52 761	37 411	66 341	50 991
Skatt	-4 966	-3 642	-11 290	-8 230	-13 446	-10 386
Periodens resultat	18 241	12 911	41 471	29 181	52 895	40 605
Resultat per aktie						
Genomsnittligt antal aktier under perioden (tusen st)	701 002	701 002	701 002	701 002	701 002	701 002
Resultat per aktie (kr)	0,026	0,018	0,059	0,042	0,075	0,058

Inga instrument finns som kan orsaka utspädning.

Koncernens balansräkning i sammandrag

Belopp i tkr	2020-09-30	2019-09-30	2019-12-31
Tillgångar			
Immateriella anläggningstillgångar	16 130	16 278	16 820
Materiella anläggningstillgångar	27 926	31 176	28 029
Uppskjuten skattefordran	11 278	0	0
Övriga långfristiga fordringar	2 020	3 626	3 583
Omsättningstillgångar exkl. likvida medel	57 682	119 198	116 203
Likvida medel	186 726	128 526	153 551
Summa tillgångar	301 762	298 804	318 186
Skulder och eget kapital			
Eget kapital	43 764	67 342	78 765
Långfristiga skulder och avsättningar			
Uppskjuten skatteskuld	4 774	2 806	4 774
Räntebärande	0	0	0
Kortfristiga skulder och avsättningar			
Räntebärande	0	0	0
Icke räntebärande	100 204	92 497	91 055
Förskott från kunder	113 007	108 247	109 632
Upplupna kostnader	40 013	27 912	33 960
Summa skulder och eget kapital	301 762	298 804	318 186

Rapport över förändringar i eget kapital för koncernen i sammandrag

Belopp i tkr	2020 jan - sept	2019 jan - sept	2019 jan - dec
Eget kapital vid periodens ingång	78 765	73 210	73 210
Lämnad aktieutdelning	-35 050	-35 050	-35 050
Förändrad redovisningsprincip, kampanjrabatter	-41 422		
Periodens totalresultat	41 471	29 181	40 605
Eget kapital vid periodens utgång	43 764	67 341	78 765

Inget minoritetsintresse föreligger.

Koncernens kassaflödesanalys i sammandrag

Belopp i tkr	2020 jan - sept	2019 jan - sept	2019 jan - dec
Kassaflöde från den löpande verksamheten före förändring av rörelsekapital	69 942	55 391	74 885
Förändring av rörelsekapital	11 249	-1 120	7 678
Kassaflöde från den löpande verksamheten	81 191	54 271	82 563
Kassaflöde från investeringsverksamheten (netto)	-13 024	-15 499	-18 808
Kassaflöde från finansieringsverksamheten			
Förändring av skulder till kreditinstitut	0	-1 032	-1 032
Lämnad aktieutdelning	-35 050	-35 050	-35 050
Förändring av långfristiga fordringar	58	131	173
Periodens kassaflöde	33 175	2 821	27 846
Likvida medel vid periodens början	153 551	125 705	125 705
Likvida medel vid periodens slut	186 726	128 526	153 551

Övriga nyckeltal

Belopp i tkr	2020 jan - sept	2019 jan - sept	2019 jan - dec
Nettoomsättning (tkr)	538 398	496 944	670 633
Bruttovinstmarginal; vinst efter direkta kostnader för nät (%)	33	34	34
Medelantalet anställda under perioden	106	112	113
Balansomslutning vid periodens slut (tkr)	301 762	298 804	318 186
Räntebärande skulder (inkl restskuld på leasingavtal) vid periodens slut (tkr)	0	0	0
Soliditet vid periodens slut (%)	15	23	25
Antal aktier vid periodens slut	701 001 647	701 001 647	701 001 647
Eget kapital per aktie, periodens slut (kr)	0,062	0,096	0,112
Aktiens kvotvärde (kr)	0,025	0,025	0,025

Moderbolagets resultaträkning i sammandrag

Belopp i tkr	2020 jan - sept	2019 jan - sept	2019 jan - dec
Nettoomsättning	7 500	14 250	15 000
Rörelsens kostnader			
Övriga externa kostnader	-657	-6 649	-6 864
Personalkostnader	-6 311	-5 260	-7 089
Avskrivningar av materiella och immateriella anläggningstillgångar	-230	-343	-489
Rörelseresultat (EBIT)	302	1 998	558
Finansiella poster			
Resultat från andelar i koncernföretag	0	0	35 050
Ränta	0	-2	-2
Resultat före skatt (EBT)	302	1 996	35 606
Skatt	-65	-439	-120
Resultat	237	1 557	35 486

Moderbolagets balansräkning i sammandrag

Belopp i tkr	2020-09-30	2019-09-30	2019-12-31
Tillgångar			
Immateriella anläggningstillgångar	158	335	269
Materiella anläggningstillgångar	210	372	329
Andelar i koncernföretag	35 556	35 556	35 556
Omsättningstillgångar exkl. likvida medel	3 843	295	31 760
Likvida medel	2 174	12 990	11 443
Summa tillgångar	41 941	49 548	79 357
Skulder och eget kapital			
Eget kapital	40 784	41 668	75 598
Kortfristiga skulder			
Icke räntebärande	1 157	7 880	3 759
Summa skulder och eget kapital	41 941	49 548	79 357

Definitioner

Räntabilitet på genomsnittligt sysselsatt kapital

Rörelseresultat plus finansiella intäkter i procent av genomsnittligt sysselsatt kapital.

Sysselsatt kapital

Balansomslutning minskad med icke räntebärande skulder inklusive uppskjuten skatt. Genomsnittligt kapital har beräknats som ingående plus utgående sysselsatt kapital dividerat med två.

Räntabilitet på genomsnittligt eget kapital

Årets resultat i procent av genomsnittligt eget kapital.

Eget kapital

Eget kapital vid årets slut. Genomsnittligt eget kapital har beräknats som ingående plus utgående eget kapital dividerat med två.

Eget kapital per aktie

Utgående eget kapital dividerat med antal aktier på balansdagen.

Soliditet

Utgående eget kapital i procent av balansomslutning.

Skuldsättningsgrad

Utgående räntebärande skulder dividerade med utgående eget kapital.

Räntetäckningsgrad

Resultat efter finansiella poster plus finansiella kostnader dividerat med finansiella kostnader.

Resultat per aktie

Årets resultat dividerat med vägt genomsnittligt antal aktier.

Genomsnittligt antal anställda

Beräknat som genomsnittligt antal heltidstjänster i koncernen.

Rörelseresultat (EBIT)

Resultat före finansiella poster och skatt.

Resultat per aktie

Årets resultat dividerat med genomsnittligt antal aktier.

Organisk tillväxt

Omsättningsökning som inte tillkommit via förvärvad verksamhet.

Uppskjuten skattefordran

Värdet av ackumulerade förlustavdrag fastställda i senaste taxeringen, minskat med årets beräknade förändringar av förlustavdragen.

Förskott från kunder

Inbetalningar från förskottsfakturering (oftast månads- eller kvartalsvis) som härrör till period efter balansdagen.

Rörelsekapital

Kortfristiga fordringar minus kortfristiga ej räntebärande skulder.

Resultat före av- och nedskrivningar

Resultat efter finansnetto plus av- och nedskrivningar. Redovisas i Kassaflödesanalysen som kassaflöde från den löpande verksamheten före förändring av rörelsekapital mm.

Ordlista för branschen

ADSL

Teknik för att leverera bredband via det publika telefontätet.

ARPU

Average Revenue Per Unit. Genomsnittlig intäkt per kund.

Churn

Andel kunder som upphör att konsumera en leverantörstjänst under en specifik mätperiod.

Hosting

Samlingsterm för tjänster där operatören tillgängliggör serverkapacitet från sina datahallar/datacenter till kunderna.

IP

Internet Protocol. Teknik som används för kommunikation över Internet.

IP-telefoni

Kallas även VoIP, Voice over IP. Liknar vanlig telefoni med den skillnaden att teletrafiken går över bredbands- eller datanät och baseras på IP-teknik.

IP-Centrex

Virtuell telefonväxel med telefoni via en Internetanslutning.

ISDN

Integrated Services Digital Network. Standard för digital telefoni/datakommunikation.

ISP

Internet Service Provider. Leverantör av Internetkapacitet.

Molntjänster

Tekniken där skalbara resurser, exempelvis lagring och funktioner, tillhandahålls som tjänster via Internet.

Migrera

Flytta kunden till en annan leverantör eller plattform.

Mbps

Megabit per sekund. Hastighetsmått på dataöverföring.

OPEX per kund

Operational Expenditures. Alla kostnader förutom direkta och anskaffningskostnader samt avskrivningar delat med antal kunder, ett mått på hur effektivt verksamheten bedrivs.

Peering

Internetoperatörer som, under vissa förutsättningar, byter Internettrafik med varandra utan att ta betalt av varandra. Utbytet sker oftast i anslutning till en större Internetknutpunkt.

PTS

Post- och Telestyrelsen. Är den myndighet som bevakar telekommunikation, IT, radio och post i Sverige.

PSTN

Public Switched Telephone Network. Ett världsomspännande nätverk bestående av kretskopplade telefonväxlar och förbindelser som levererar traditionella telefoni-tjänster till allmänheten, s.k. plain old telephone service (POTS) samt ISDN.

Rack

En förkortning av datarack eller serverrack, vilket är en ram för montering av elektronisk apparatur.

Redundant

Ett system med krav på hög tillgänglighet kan behöva utformas med redundans, vilket innebär att viktiga delar finns i två exemplar som under normal drift kan dela arbetet mellan sig, men där den ena vid behov kan ta över arbetet.

RGU

Totalt antal levererade och fakturerbara tjänster, antal aktiva fasta telefonikunder, antal konsumerande mobilabonnemang, antal konsumerande IP-linjer, antal bredbandsabonnemang och antal övriga tjänster.

Serverhosting

Colocation. Ett företag placerar sin egenägda server fysiskt på annan plats i syfte att få service, backup, teknisk administration etc.

SIP-trunk

Uppkoppling av växel till det fasta nätet via en SIP-trunk som fungerar som en brygga mellan ISDN-växel och IP-nätet.

SLA

Service Level Agreement. Avtal som anger graden av tjänster i drift och underhåll.

Telemarketing

TM. Försäljning via telefon.

Terminera

Överlämna ett samtal till den operatör som har samtalsmottagaren ansluten i sitt nät.

Bredband2 i Skandinavien AB (publ)
org.nr 556346-9062

Huvudkontor:
Gävlegatan 22 A: 6 tr, 113 30 Stockholm (post- och besöksadress)
Telefon: 0771 – 51 85 00
E-mail: ekonomi@bredband2.se
www.bredband2.se

A3:S DELÅRSRAPPORT FÖR JANUARI - SEPTEMBER 2020



INVESTORS.A3.SE

DELÅRSRAPPORT januari - september 2020

Q3

Fortsatt starkt kundinflöde där resultatet påverkas negativt av engångsposter

INNEHÅLL

FINANSIELLA HÖJDPUNKTER

Juli - september i sammandrag
Januari - september i sammandrag
Utvalda finansiella data i sammandrag
EBITDA-marginal %

VD-KOMMENTAR

KONCERNENS NYCKELTAL KONCERNENS UTVECKLING

FINANSIELL STÄLLNING

AKTIEN

3

4

7

8

10

12

VÄSENTLIGA HÄNDELSE

FINANSIELLA RAPPORTER

Koncernens resultaträkning
Koncernens balansräkning
Koncernens förändringar i eget kapital
Koncernens kassaflödesanalys
Koncernens resultaträkning fem kvartal

Moderbolagets resultaträkning

Moderbolagets balansräkning

KONCERNENS NOTER

13

14

19

19

20

FINANSIELL AGENDA

12

NOVEMBER

Delårsrapport

januari - september 2020
12 november 2020

11

FEBRUARI

Bokslutskommuniké 2020

januari - december 2020
11 februari 2021



A3 Allmänna IT- och
Telekomaktiebolaget (publ)
Fredsgatan 19
903 47 Umeå

A3-Sverige

A3Sverige

A3Sverige

A3Sverige

FINANSIELLA HÖJDPUNKTER

JULI - SEPTEMBER I SAMMANDRAG



- Rörelseintäkterna uppgick till **188,7 MSEK** (200,4)
- Rörelseresultatet (EBIT) uppgick **-21,7 MSEK** (0,7)
- EBITDA-resultatet uppgick till **-3,5 MSEK** (17,9)
- Kassaflödet från den löpande verksamheten uppgick till **7,5 MSEK** (26,1)
- Resultat per aktie före/efter utspädning uppgick till **-0,76 SEK** (0,04)

JANUARI - SEPTEMBER I SAMMANDRAG



- Rörelseintäkterna uppgick till **573,4 MSEK** (601,6)
- Rörelseresultatet (EBIT) uppgick **-26,3 MSEK** (2,9)
- EBITDA-resultatet uppgick till **27,4 MSEK** (53,4)
- Kassaflödet från den löpande verksamheten uppgick till **38,4 MSEK** (73,2)
- Resultat per aktie före/efter utspädning uppgick till **-0,85 SEK** (0,14)

UTVALDA FINANSIELLA DATA I SAMMANDRAG

BELOPP I MSEK	2020 JUL - SEP	2019 JUL - SEP	2020 JAN - SEP	2019 JAN - SEP	2019 JAN - DEC
Rörelseintäkter	188,7	200,4	573,4	601,6	805,8
Rörelseresultat (EBIT)	-21,7	0,7	-26,3	2,9	4,2
Rörelsemarginal (%)	11,5	0,3	4,6	0,5	0,5
EBITDA-resultat	-3,5	17,9	27,4	53,4	72,5
EBITDA-marginal (%)	-1,9	8,9	4,8	8,9	9,0
Resultat före skatt (EBT)	-24,7	1,2	-30,0	2,5	0,7
Vinstmarginal (%)	-13,1	0,6	-5,2	0,4	0,1
Nettoreultat	-25,0	1,3	-27,9	4,5	10,0
Kassaflöde från den löpande verksamheten	7,5	26,1	38,4	73,2	108,3
Resultat per aktie före/efter utspädning (SEK)	-0,76	0,04	-0,95	0,14	0,30

EBITDA-MARGINAL I %



Delårsrapport januari-september 2020

3

VD-KOMMENTAR

Q3 - "Fortsatt starkt kundinflöde där resultatet påverkas negativt av engångsposter"

Q3 har varit ett mycket actionrikt kvartal där fokus har varit att exekvera vår plan för den underliggande verksamheten, slutföra omstrukturering av vårt affärsområde för IT-tjänster, samt hantering av vissa större engångshändelser. För att illustrera;

Den 14 september annonserade Breband2 ett **publikt uppköpsbud** på A3. Den föreslagna transaktionen är fördelaktig ur både strategiska och operationella aspekter och kommer skapa en mycket slagkraftig aktör på den svenska marknaden, samt leda till betydliga synergier för den samslagslagda verksamheten. Vi räknar med att transaktionen kommer slutföras i november och mer utförliga kommentarer kommer presenteras vid ett senare tillfälle.

I slutet av september beslöt Kammarrätten att ändra Förvaltningsrättens dom avseende **vårt skattemål från 2013** till Skatteverkets fördel. Vår övertygelse är att detta är felaktigt, och vi har därför överklagat beslutet. Trots att vi anser att det finns väldigt goda skäl att få prövningstillstånd och därigenom vinna i Högsta Förvaltningsdomstolen så har vi beslutat att belasta periodens resultat med en **engångspost om -11,8 MSEK** varav -10,2 MSEK påverkar periodens EBITDA-resultat.

Intaget av fiberkunder har varit urstarkt under Q3 och vi har tagit in **mer än 14 000 nya kunder** vilket inte bara innebär en **nettotillväxt om 4 800 kunder** för perioden, men också att vi nu har ökat antalet fiberkunder sju månader i rad! Detta är väldigt positivt, men betyder självklart också att vi under perioden har ökat vår investering i kundanskaffningskostnader med ca 3 MSEK jämfört med föregående år (7,7 vs 4,9) vilket påverkar bruttomarginal och EBITDA för primärt privatsegmentet. Då vi nu klart och tydligt har demonstrerat att vi har en effektiv process för att driva tillväxt på egna meriter, kommer vi under kommande period att ändra fokus för att istället driva igenom prishöjningar och bruttomarginalsoptimering.

Spridningen och omfattningen av covid-19 fortsätter att påverka vår verksamhet något. Först och främst inom affärsområdet för IT-tjänster där vi ser omsättningsnedgång om ca 8 MSEK jämfört med föregående år samt ett negativt EBITDA bidrag om -1,4 MSEK (+1,3) för perioden. För att kunna återgå till svarta siffror inom detta affärsområde har vi under perioden genomfört en omorganisation/omstrukturering av verksamheten som kommer leda till ett positivt resultat från Q1 nästa år samt ambitionen om ett EBITDA bidrag om ca 5 MSEK för verksamheten under nästa år.

Rent resultatmässigt är **Q3 ett bra kvartal för vår telekomverksamhet**, men slutresultatet påverkas av ett otillfredsställande resultatbidrag från IT-tjänster samt engångsposter.

Intäkterna uppgick till **188,7 MSEK** (200,4) och bruttomarginalbidrag på koncernnivå uppgick till 40,6 MSEK vilket är 5,5 MSEK lägre än föregående kvartal (-6,1). Intäkterna är lägre än förväntat utfall som en följd av omsättningsnedgång inom affärsområdet IT-tjänster (ca 8 MSEK). Bruttomarginalen påverkas av; a) utökade kundanskaffningsinvesteringar (ca 3 MSEK), b) covid-19 effekt inom affärsområdet IT-tjänster (ca 2 MSEK), samt c) engångsposter (ca 1 MSEK).

De operationella kostnaderna uppgick till **44,1 MSEK** (personal- och övrig Opex) för perioden engångsposter om 10,2 MSEK avseende administrativa avgifter hänförliga till skattemålet. Justerat för detta är de operationella kostnaderna **33,9 MSEK** vilket är en förbättring om 0,7 MSEK från föregående år (34,6) samt 2,2 MSEK högre än föregående kvartal (31,7). Utöver engångsposten för skattemålet påverkas vårt resultat för perioden av kostnader relaterat till Breband2-transaktionen (0,5 MSEK) samt av engångsposter kopplat till affärsområdet IT-tjänster.

EBITDA-resultatet för perioden är **-3,5 MSEK** (17,9). Resultatet för perioden påverkas av; a) skattemålet från 2013 -10,2 MSEK, b) negativt resultat från affärsområdet för IT-tjänster -5,7 MSEK samt c) ökade investeringar i kampanjrabatter och andra säljåtgärder ca -3 MSEK.

Q3 har som sagt alltså varit actionpräglad, där vi dels har exekverat enligt plan för verksamheten samt även varit tvungna att hantera vissa "engångshändelser" på ett utmärkt sätt. Vår traditionella telekomverksamhet fortsätter att utvecklas positivt med tydliga förbättringar både när det gäller kundintag och hantering av vår kostnadsbas. Vi har även slutfört en omorganisation av affärsområdet för IT-tjänster för att återigen kunna visa svarta siffror under kommande perioder.

Stockholm den 12 november, 2020.



Paul Moonga
VD / CEO





KONCERNENS NYCKELTAL

BELOPP I TSEK UTVALDA FINANSIELLA DATA	2020 JUL - SEP	2020 APR - JUN	2020 JAN - MAR	2019 OKT - DEC	2019 JUL - SEP
Rörelseintäkter	188 712	190 745	194 486	204 187	200 417
EBITDA-resultat	3 519	14 372	16 533	19 023	17 867
EBITDA-marginal (%)	-1,9	7,6	8,5	9,3	8,9
Rörelseresultat (EBIT)	-21 660	-3 428	-1 190	1 255	691
Rörelsemarginal (%)	-11,5	-1,8	-0,6	0,6	0,3
Resultat före skatt (EBT)	-24 685	-1 558	-622	-1 727	1 242
Vinstmarginal (%)	-13,1	-2,4	-0,3	-0,8	0,6
Nettoresultat	-24 960	-3 468	530	5 517	1 285
Skuldsättningsgrad (gg)	0,1	0,1	0,1	0,1	0,2
Resultat per aktie (SEK)	-0,76	-0,11	0,02	0,17	0,04
Eget kapital per aktie (SEK)	3,85	4,61	5,22	5,20	5,03
Antal aktier vid årets slut	32 857 443	32 857 443	32 857 443	32 857 443	32 857 443
Kassalöfte från den öppnande verksamheten	7 464	17 298	12 581	11 380	26 149
Tillgängliga likvida medel	11 573	8 385	10 259	5 946	10 732
Balansomslutning	415 945	439 032	449 521	465 714	468 333
Räntebärande skulder	17 500	17 500	17 500	20 000	25 914
Soliditet (%)	30	34	38	37	35

DEFINITIONER NYCKELTAL

EBITDA-resultat

Resultat före räntor, skatter, avskrivningar och nedskrivningar.

EBITDA-marginal

EBITDA-resultat i procent av rörelseintäkter.

EBIT

Resultat före räntor och skatter.

Rörelsemarginal

Rörelseresultatet i procent av rörelseintäkter.

Vinstmarginal

Resultat efter finansiella poster i procent av rörelseintäkter.

Skuldsättningsgrad

Räntebärande skulder dividerat med eget kapital.

Resultat per aktie

Nettoresultat dividerat med genomsnittligt antal aktier vid periodens slut.

Eget kapital per aktie

Eget kapital dividerat med antalet aktier vid periodens slut.

Tillgängliga likvida medel

Kassa och bank per balansdagen adderat med ej utnyttjat befintlig checkkredit.

Soliditet

Eget kapital i relation till balansomslutningen.

Operationella kostnader

Indirekta kostnader adderat med personalkostnader.

För mer information se not 3.

KONCERNENS UTVECKLING

INTÄKTER OCH RESULTAT

Rörelsens intäkter

Koncernens nettoomsättning för tredje kvartalet 2020 uppgick till 188,7 MSEK (200,4). Minskningen beror dels av ett naturligt tapp av våra sunsetprodukter, dels på grund av Covid-19.

Sunrise vs Sunset

Vi delar upp våra produkter i Sunrise och Sunset. Sunrise består av produktområden vi ser tillväxt inom och fokuserar på dvs. fibertjänster, mobiltjänster, molnservertjänster, VoIP och TV. RGU:er beskriver hur många intäktsbringande tjänster A3 levererar inom Telekomsegmentet. Vi mäter RGU:er för våra huvudprodukter, cäribland Bredband, Växel, VOIP och Mobiltelefoni.

Vic utgången av tredje kvartalet var antalet Sunrise RGU:er 287 277 (280 553).

Sunset består av tjänster där vi ser en minskande marknad, främst kopparbaserade tjänster. Antalet Sunset RGU:er var 55 028 (65 623) per utgången av tredje kvartalet. Omsättning kopplat till Sunset tjänster uppgick till 18 MSEK (28,4) för Q3 vilket är reduktion om ca 10 MSEK jämfört med föregående år samt ca 2,6 MSEK lägre än föregående kvartal (20,6).

Privatmarknaden

A3 levererar fast- och mobiltelefoni, bredbandstjänster, och tillhörande tilläggstjänster till privatkunder. Våra tjänster säljs under två varumärken: A3 och Universal Telecom.

Huvudfokus för segmentet är tillväxt av nya intäktsbringande tjänster (RGUs) inom Sunrise för att parera den omsättningsminskning som uppstår som en följd av kundtapp inom produktsegmentet Sunset (primärt kopparbaserade produkter). Intäkterna för Q3 uppgick till 144,2 MSEK (146,2) vilket är en ökning om 2 MSEK jämfört med föregående kvartal (142,4) och 2 MSEK lägre än föregående år. EBITDA för kvartalet är 2% (9). EBITDA påverkas negativt av omfattande investeringar i förhöjda kundanskaffningskostnader (SAC) i jämförelse med tidigare kvartal samt av en engångspost avseende skattemålet från 2013.

Intaget av fiberkunder har varit urstarkt under Q3 och vi har tagit in mer än 14 000 nya kunder vilket inte bara innebär en nettotillväxt om 4 800 kunder för perioden men också att vi nu har ökat antalet fiberkunder sju månader i rad! Tex så uppnådde vi i augusti årets toppnotering för antal aktiverade kunder under en kalencermånad. Då vi nu klart och tydligt har demonstrerat att vi har en effektiv setup för att driva tillväxt. Fokus under kommande perioder är på aktiviteter som resulterar i högre bruttomarginalsbidrag!

Antalet intäktsbringande fiberanslutna bredbandstjänster uppgår till 169 241 (161 363) i öppna stadsnät.

Företagsmarknaden

Omsättningen för kvartalet uppgick till 44,5 MSEK (54,2). EBITDA för kvartalet är -15% (8). Telekom har en omsättning på 36,2 MSEK (37,9) och IT har en omsättning på 8,2 MSEK (16,3). EBITDA-bidraget från Telekom är -2,3 MSEK (3,2) och IT -1,4 MSEK (1,3). Engångsposten avseende Kamarrättens beslut påverkar telekomsidan hårt (- 8,9 MSEK) medans covid-19 har påverkat resultatet för affärsområdet IT-tjänster (-5,7 MSEK). Vi har under perioden genomfört en omstrukturering/omorganisation av setup för IT-tjänster för att kunna återställa lönsamhet inom affärsområdet och förväntar att det skall ge effekt från och med start 2021.

Orderingången under perioden har varit stark för telekom-tjänster både när det gäller avrop gentemot Kammarkollegiet samt normal SME försäljning. Vi har nu vunnit 20 avtal genom Kammarkollegiet och successivt levererat en ökning av månatlig ordergång för SME försäljning vilket klart och tydligt visar att omstruktureringen av säljkåren ger resultat. Huvudfokus nu är a) bibehålla ett positivt momentum för telekom-tjänster, och b) säkra att affärsområdet IT-tjänster levererar ett EBITDA bidrag om minst 5 MSEK för 2021.

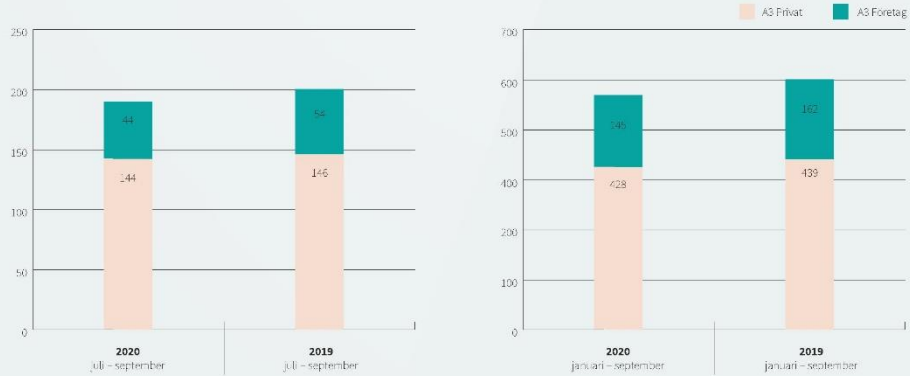
Rörelsens kostnader och resultat

Rörelsens kostnader inklusive avskrivningar för tredje kvartalet uppgick till 210,4 MSEK (199,7) och EBITDA-resultatet för kvartalet uppgick till -3,5 MSEK (17,9). EBITDA-resultatet har för tredje kvartalet minskat med 21,4 MSEK jämfört med samma period 2019, en stor del av detta kan förklaras med kamarrättens beslut angående underskotten och det skattetillegg som A3 har fått på grund av detta -10,2 MSEK. Vi ser även lägre försäljning och resultat för vår IT-affär på grund av covid-19 med -5,7 MSEK. Kundintaget med medföljande investeringar på 3,0 MSEK är också en bidragande faktor till det lägre resultatet.

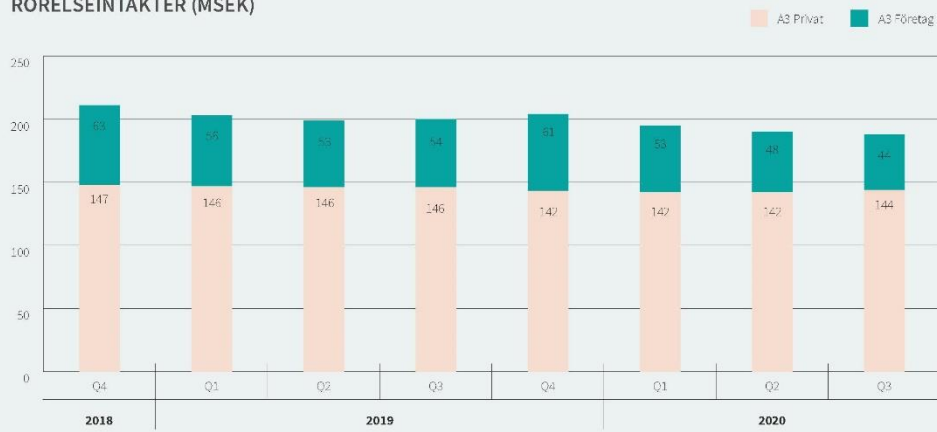
För att få en jämn personalkostnadsfördelning över året, fördelar vi tredje kvartalets positiva effekt över året, mestereffekten under tredje kvartalet ger en negativ effekt på resultatet med -2,3 MSEK (-2,0).

Koncernens nettoresultat för tredje kvartalet uppgick till -25,0 MSEK (-1,3) vilket ger ett resultat per aktie om -0,76 SEK (0,04).

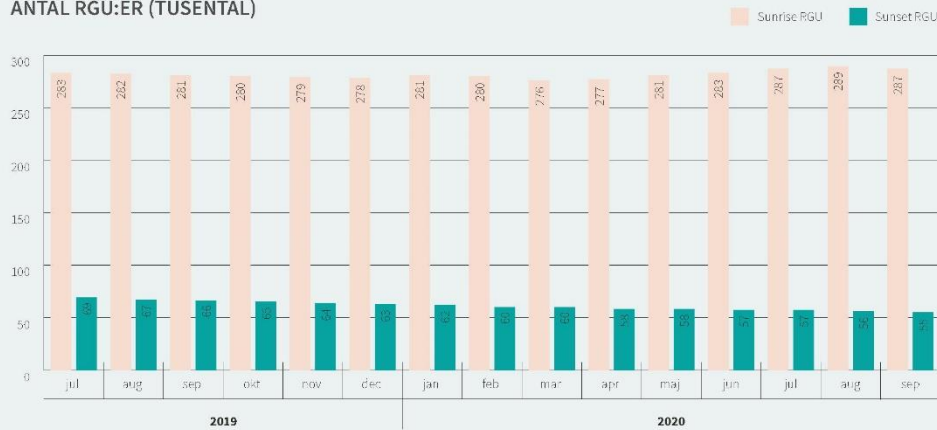
RÖRELSEINTÄKTER (MSEK)



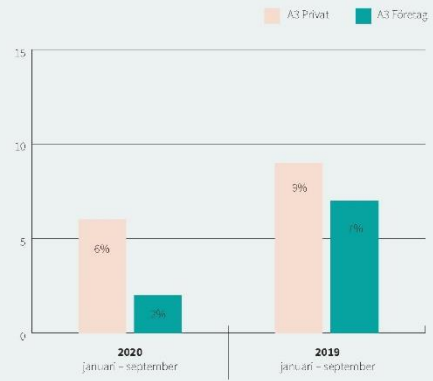
RÖRELSEINTÄKTER (MSEK)



ANTAL RGU:ER (TUSENTAL)



EBITDA-MARGINAL %



FINANSIELL STÄLLNING

Kassaflöde

Kassaflödet från den löpande verksamheten uppgick för tredje kvartalet till 7,5 MSEK (26,1).

Kassaflödet från investeringsverksamheten uppgick för tredje kvartalet till -2,1 MSEK (-1,2). A3 har investerat i interna system.

Eget kapital

Det egna kapitalet uppgick 30 september 2020 till 126,5 MSEK (165,3) och soliditet till 30 (35) procent.

Likvida medel

Koncernens tillgängliga likvida medel uppgick den 30 september 2020 till 11,6 MSEK (10,7) vilket även inkluderar outnyttjad checkräkningskredit om 10,1 MSEK (9,2).

Finansiering

Koncernen är finansierad genom tillfört eget kapital och lån. Finansieringen innehåller följande covenant: nettoskulden dividerat med total EBITDA för de senaste 12 månaderna får uppgå till högst 1,5. Soliditeten ska vara minst 25%. Båda covenanterna överträffas med god marginal. Under kvartalet har lånet amorterats med 0,0 MSEK (10,7).

Per den 30 september uppgår koncernens totala lån till 59,5 MSEK (60,9) vilket inkluderar checkräkningskredit om 12,0 MSEK (35,0). Koncernens skuldsättningsgrad (räntebärande skulder i relation till eget kapital) uppgår till 0,10 ggr (0,20).

Medarbetare

Antalet anställda i koncernen uppgick den 30 september 2020 till 151 (153).

Transaktioner med närstående

A3 köper löpande tjänster av Schjött Advokatfirma där A3s styrelseordförande Thomas Nygren är verksam. A3 hyr även en lokal ifrån Mechelp i Stockholm, där Mark Hauschildt är delaktig. Ovannämnda kostnader har prissatts marknadsmässigt och uppgick under tredje kvartalet 2020 till 1,1 MSEK (0,3).

Redovisningsprinciper

Denna delårsrapport har upprättats enligt IAS 34 Delårsrapportering och ÅRL. Koncernen använder sig av samma redovisningsprinciper som finns beskrivna i årsredovisningen för 2019. Moderbolagets redovisning har upprättats enligt årsredovisningslagen och Rådet för finansiell rapportering RFR 2, Redovisning för juridiska personer.

Denna delårsrapport har upprättats enligt IAS 34 Delårsrapportering och ÅRL.

Koncernen använder sig av samma redovisningsprinciper som finns beskrivna i årsredovisningen för 2019. Inga nya standarder, ändrade stancarcer eller tolkningar har trätt i kraft under tredje kvartalet 2020 som fått väsentlig effekt.

Riskfaktorer

En redovisning av riskfaktorer återfinns i årsredovisningen för 2019 not K2 sid 64 - 66. Någon väsentlig förändring av riskbilden har inte skett sedan årsredovisningen avgavs i april 2020.

Moderbolaget

Koncernens moderbolag är A3 Allmänna IT- och telekomaktiebolaget (publ). Moderbolagets omsättning för tredje kvartalet uppgick till 8,3 MSEK (7,9).

Nettoreultatet för tredje kvartalet uppgick till -12,2 MSEK (-5,5).

Moderbolagets lånefacilitet amorteras fram tom 31 mars 2022. Den 30 september 2020 uppgick lånet till 17,5 MSEK (25,9) varav 7,5 MSEK (22,2) är kortfristigt och förfaller inom ett år.

Utdelning

A3s utdelningspolicy är att aktieägarna ska erhålla en direktavkastning som minst motsvarar eller är högre än genomsnittet för jämförbara bolag i telekombranschen handlade på reglerade eller oreglerade svenska marknadsplatser. Utdelningen ska dock alltid vara väl avvägd med hänsyn till verksamhetens mål, omfattning och risk. Utdelningsnivån gäller under förutsättning att styrelsen vid varje tillfälle gör bedömningen att storleken på utdelningen inte hindrar bolaget att fullgöra sina förpliktelser på kort och lång sikt eller hindrar bolagets strategiska investeringar för framtida tillväxt, både organisk och genom förvärv.

Årsstämman 2020 beslutade att en aktieutdelning om 0,5 krona per aktie, totalt 16 428 721,50 (41 071 803,75) skulle utgå. Årsstämman fastställde avstämningsdag för utdelningen till 25 maj.

På en extra bolagsstämma den 16:e oktober beslutade stämman att dela ut A3 aktieinnehav i intressebolaget Bright Energy AB genom att dela ut alla aktier i det helägda dotterbolaget B Intressenter AB (publ) genom ett 1:1 förhållande. Avstämningsdagen för utdelningen av aktier var den 4 november.

AKTIEN

Aktiekapital

A3s aktiekapital uppgick per den 30 september 2020 till 6 571 489 kr. Samtliga aktier i A3, 32 857 443, är den 30 september A-aktier. Kvotvärde per aktie är 0,20 kronor.

Handel i A3s aktie

A3s aktie handlas på Nasdaq Stockholm, Small Cap. Kortnamnet är ATRE och börsvärdet uppgick den 30 september 2020 till 647,3 MSEK.

Aktieägare

Huvudägare är fd VD Mark Hauschildt, Johan Åsberg, Mikael Holmlund, BNP Paribas SEC Services, och bolagets fd VD och grundare Ola Norberg.

Nedan finns en lista över de största aktieägarna per den 30 september 2020.

AKTIEÄGARE PER 30 SEPTEMBER 2020	A-AKTIER	KAPITAL & RÖSTER %
Mark Hauschildt (privat och genom bolag)*	15 357 319	46,7%
On Top Of It AB (Johan Åsberg)	2 769 231	8,4%
Mikael Holmlund AB	2 769 231	8,4%
BNP Paribas SEC Services	1 141 802	3,5%
Ola Norberg (privat och via bolag)	1 027 912	3,1%
Hans Hellspong	907 883	2,8%
Six Sis AG	900 032	2,7%
Tobias Asarnoj	818 800	2,3%
Thomas Nygren (privat, familj och via bolag)	542 468	1,7%
Milos Tankosic	517 432	1,6%
Avanza Pension	512 946	1,6%
Sasa Cvijic	500 000	1,5%
Moses Ntereke	500 000	1,5%
Peter Bellgran (privat och familj)	359 262	1,1%
Anderhed Invest AB (Jörgen Anderhed)	307 692	0,9%
Totalt övriga ägare	3 925 433	11,9%
SUMMA	32 857 443	100%

*Resultaträningen överensstämmer med totalresultaträningen då förändringar i eget kapital enbart består av transaktioner med moderbolagets aktieägare. I hela resultatet är hänförligt till moderbolagets aktieägare.

Fördelning av aktieinnehav

Fördelning av aktieinnehav i A3 per den 30 september 2020.

AKTIEÄGARSTRUKTUR PER 30 SEPTEMBER 2020	ANTAL AKTIEÄGARE	ANTAL AKTIER	ANDEL AV KAPITAL%
1 - 500	1 697	208 071	0,6%
501 - 1 000	292	244 379	0,7%
1 001 - 5 000	278	633 052	1,9%
5 001 - 10 000	41	3 185 545	1,0%
10 001 - 15 000	11	146 475	0,4%
15 001 - 20 000	13	236 272	0,7%
20 001 -	45	31 070 649	94,6%
SUMMA	2 377	32 857 443	100%

VÄSENTLIGA HÄNDELSE

VÄSENTLIGA HÄNDELSE UNDER KVARTAL TRE

Bredband 2 placerar ett publikt uppköpsbud på A3

Den 14:e september, placerade Bredband 2 i Skandinavien AB (publ) ett publikt uppköpsbud mot aktieägarna i A3 att överföra alla deras aktier i A3 till Bredband 2. Bakgrunden till budet är att både Bredband 2 och A3 verkar inom samma industri och marknad, där båda bolagen även har liknande tjänster och produkter riktade mot privat- tillika företagskunder.

Det finns uppenbara synergieffekter och skalfördelar som skulle leda till en sammanlagd verksamhet med mer än 450 000 fiberkunder och en beräknad omsättning på ca 1,5 miljarder SEK med en EBITDA om 148 miljoner SEK. Tidsfristen för godkännande av erbjudandet förväntas löpa fram till den 17:e november.

A3 donerade 50 000 SEK till Röda Korset i Libanon

Den 4:e augusti inträffade en fruktansvärd explosion Libanons huvudstad Beirut, som orsakade mer än 200 dödsfall, och lämnade 6 500 skadade och 300 000 hemlösa.

A3 var bland de första att agera på situationen och donerade 50 000 SEK till Röda Korset i Libanon, samt nollställde alla kostnader för samtal och SMS - från och till Libanon mellan den 4:e och 20:e augusti.

Kammarrätten dömde till Skatteverkets fördel

Den 29:e september dömde Kammarrätten i Sundsvall, med ändring av Förvaltningsrättens dom, dömt till Skatteverkets fördel gällande underskottsavdrag. A3, som vann det tidigare målet i Förvaltningsrätten, har överklagat domen.

Genom domen biföll kammarrätten Skatteverkets överklagande i sin helhet om begränsningar av tidigare års uncerskott med 111 MSEK samt ca 12 MSEK i efterbeskattning och skattetillägg.

Mer än 14 000 nya fiberkunder under det tredje kvartalet

Efter det rekordhöga nettointaget av bredbandskunder under föregående kvartal, har den starka intagstrencen fortsatt även in i det tredje kvartalet, med en all-time-high på 14 000 nya fiberkunder och mer än 4 800 i nettoökning av fiberkundlaget.

Omorganisation av IT-försäljning

Efter den svaga försäljningen och den finansiella utvecklingen hittills, på grund av lägre efterfrågan och som ett resultat av covid-19-effekten, har IT-försäljningsavdelningen omorganiserats helt och inkorporeringen inom Corporate Sales fortgår.

I samband med dessa förändringar har Peter Bylundh avgått som chef för IT-försäljning och lämnat A3 för nya utmaningar. Ny, omorganiserad försäljnings- och konsultverksamhet kommer att ledas av nuvarande Head Of Corporate Sales.

DDoS Guard, en skyddstjänst för företag har lanserats

A3 har lanserat en förbättrad version av sin skyddstjänst mot DDoS (Distributed Denial of Service). "DDoS Guard" som tjänsten heter, gör det möjligt för oss att erbjuda tjänster som täcker behoven i den större offentliga sektorn i första hand, men är också avsedd för SMF-segmentet, vilket minskar hoten mot deras kritiska nättjänster.

DDoS-attacker är ett växande hot mot Internetberoende företag och myndigheter. Sommaren 2020 registrerades den största DDoS-attacken hittills, med ett toppflöde på 2,3 Tbps, mot en enda värd.

VÄSENTLIGA HÄNDELSE EFTER KVARTAL TRE

A3 tar återigen plats på Allbrights Gröna lista

För andra året i rad hamnar A3 på Allbrights Gröna lista för mest jämställda bolag, och klättrar upp till plats 26. Allbright rankar varje år börsbolagen från bäst till sämst på att befördra kvinnor till ledningsgruppen. A3 är det enda Telekombolaget i Sverige som tagit plats på den Gröna listan.

Utdelning av A3 aktieinnehav i intressebolaget Bright Energy AB

På en extra bolagsstämma den 16:e oktober beslutade stämman att dela ut A3 aktieinnehav i intressebolaget Bright Energy AB genom att dela ut alla aktier i det helägda dotterbolaget Bright Energy AB (publ) genom ett 1:1 förhållande. Avstämningsdagen för utdelningen av aktier var den 4 november. Aktierna kommer att handlas på Mangoldlistan.

A3 får förlängning av sitt ramavtal med Kammarkollegiet

A3 har förlängt sitt befintliga ramavtal med ytterligare 24 månader (fram till slutet av 2022), vilket innebär en ytterligare etablering inom den offentliga sektorn.

A3 ger stöd till Rosa Bandet

A3 anordnade en "Rosa Dag" för samtliga kontor, där anställda bar det Rosa Bandet för att stötta kampen mot bröstcancer. I samband med detta har A3 även donerat 15 000 kr till Cancerfonden.

KONCERNENS RESULTATRÄKNING I SAMMANDRAG*

BELOPP I TSEK	2020 JUL - SEP	2019 JUL - SEP	2020 JAN - SEP	2019 JAN - SEP	2019 JAN - DEC
Nettoomsättning	188 700	200 400	573 404	599 834	804 012
Övriga intäkter	12	18	39	1 807	1 616
Rörelseintäkter	188 712	200 417	573 444	601 641	805 828
Produktionskostnader och teleutrustning	-148 111	-147 903	-434 640	-435 017	-584 491
Övriga externa kostnader	-10 223	-11 896	-32 242	-40 263	-50 371
Skattetillägg	-10 210	0	-10 210	0	0
Personalkostnader	-23 687	-22 751	-68 986	-72 934	-98 516
Av- och nedskrivningar	-18 141	-17 176	-53 564	-50 505	-68 274
Rörelsekostnader	-210 372	-199 726	-599 722	-598 720	-801 652
Rörelseresultat (EBIT)	-21 660	691	-26 278	2 922	4 176
Finansnetto	-3 025	551	-3 687	-446	-3 427
Resultat före skatt (EBT)	-24 685	1 242	-29 965	2 476	749
Skatter	-276	42	2 066	1 995	9 238
Nettoresultat	-24 960	1 285	-27 899	4 470	9 987
Resultat per aktie före/efter utspädning (SEK)	-0,76	0,04	-0,85	0,14	0,30
Genomsnittligt antal aktier före/efter utspädning	32 857 443	32 857 443	32 857 443	32 857 443	32 857 443

*Resultaträkningen överensstämmer med totalresultaträkningen då förändringar i eget kapital enbart består av transaktioner med moderbolagets aktieägare. Hela resultatet är hänförligt till moderbolagets aktieägare.

KONCERNENS BALANSRÄKNING I SAMMANDRAG

BELOPP I TSEK	2020 30 SEP	2019 30 SEP	2019 31 DEC
Immateriella anläggningstillgångar	233 422	277 432	267 539
Materiella anläggningstillgångar	4 600	5 010	4 745
Nyttjanderättstillgångar	44 567	39 171	43 873
Öppskjutet skattefordran	20 697	20 697	20 697
Övriga finansiella anläggningstillgångar	3 636	2 836	1 963
Summa anläggningstillgångar	306 922	345 146	338 818
Lager	5 629	1 570	1 835
Kundfordringar	72 303	92 928	95 110
Övriga kortfristiga fordringar	8 116	400	524
Förutbetalda kostnader och upplupna intäkter	21 550	26 757	28 939
Likvida medel	1 424	1 531	490
Summa omsättningstillgångar	109 023	123 187	126 896
Summa tillgångar	415 945	468 333	465 714
Eget kapital exklusive årets resultat	154 472	160 865	160 865
Nettoreultat	-27 899	4 471	9 987
Summa eget kapital	126 574	165 336	170 853
Öppskjutet skatteskuld	9 639	17 309	13 198
Långfristig del av lån	7 500	5 000	10 000
Långfristig del av leasingavtal	26 744	26 129	28 890
Summa långfristiga skulder	43 882	48 438	52 088
Kortfristig del av lån	10 000	20 914	10 000
Leverantörsskulder	74 126	90 350	81 421
Övriga kortfristiga skulder	51 350	34 149	35 157
Kortfristig del leasingavtal	17 823	13 006	15 777
Upplupna kostnader och förutbetalda intäkter	92 190	95 541	100 418
Summa kortfristiga skulder	245 489	254 559	242 773
Summa skulder och eget kapital	415 945	468 333	465 714

KONCERNENS FÖRÄNDRINGAR I EGET KAPITAL I SAMMANDRAG

BELOPP I TSEK	AKTIEKAPITAL	ÖVRIGT TILLSKJUTET KAPITAL	BALANSERADE VINSTMEDEL	SUMMA EGET KAPITAL HÄNFÖRLIG TILL MODERBOLAGET
Belopp vid 2019 års ingång	6 571	333 291	-137 926	201 937
Utdelning			-41 072	-41 072
Nettoresultat januari - december 2019			9 987	9 987
Belopp vid 2019 års utgång	6 571	333 291	-169 010	170 853
Utdelning			-16 429	-16 429
Nettoresultat januari - september 2020			-37 899	-37 899
Belopp vid Q3 2020 års utgång	6 571	333 291	-213 337	126 527

KONCERNENS KASSAFLÖDESANALYS I SAMMANDRAG

BELOPP I TSEK	2020 JUL - SEP	2019 JUL - SEP	2020 JAN - SEP	2019 JAN - SEP	2019 JAN - DEC
Resultat före skatt (EBT)	-24 685	1 242	-29 965	2 476	749
Justering för poster som ej ingår i kassaflödet:					
Avskrivningar och nedskrivningar	18 141	17 176	53 664	50 505	68 274
Andel i intressebolags resultat	0	-1 568	0	-1 568	0
Övrigt	0	0	-1 049	0	0
Betald skatt	10 646	-1 337	17 153	-3 005	-2 663
Förändring av rörelsekapital	3 362	10 636	-1 428	24 757	41 898
Kassaflöde från den löpande verksamheten	7 464	26 149	38 375	73 165	108 258
Investeringar i immateriella anläggningstillgångar	-1 376	-1 144	-4 400	-3 992	-6 955
Investeringar i materiella anläggningstillgångar	-1 380	-104	-1 643	-799	-1 275
Förändring övriga finansiella tillgångar	698	0	-624	0	-695
Kassaflöde från investeringsverksamheten	-2 058	-1 248	-6 667	-4 791	-8 925
Utdelning	0	-16 429	-16 429	-41 072	-41 072
Amortering av lån samt finansiell leasing	-4 748	-14 108	-14 345	-26 498	-36 353
Förändring av checkräkningskredit	0	0	0	0	-22 145
Kassaflöde från finansieringsverksamheten	-4 748	-30 537	-30 774	-67 570	-99 570
Periodens kassaflöde	658	-5 636	934	804	-237
Likvida medel vid periodens ingång	766	7 167	490	727	727
Periodens kassaflöde	658	-5 636	934	804	-237
Likvida medel vid periodens utgång	1 424	1 531	1 424	1 531	490

KONCERNENS RESULTATRÄKNING FEM KVARTAL

BELOPP I TSEK	2020 JUL - SEP	2020 APR - JUN	2020 JAN - MAR	2019 OKT - DEC	2019 JUL - SEP
Nettomsättning	188 700	190 231	194 473	204 178	200 400
Övriga intäkter	12	14	13	8	18
Rörelseintäkter	188 712	190 245	194 486	204 187	200 417
Produktionskostnader	-148 111	-144 171	-142 358	-149 474	-147 903
Övriga externa kostnader	-10 223	-9 913	-12 106	-10 108	-11 896
Skattetillägg	-10 210				
Personalkostnader	-23 687	-21 790	-23 489	-25 582	-22 751
Rörelsekostnader	-192 231	-175 873	-177 953	-185 164	-182 550
EBITDA-resultat	-3 519	14 372	16 533	19 023	17 867
EBITDA-marginal %	-1,9%	7,6%	8,5%	9,3%	8,9%
Av- och nedskrivningar	-18 141	-17 800	-17 723	-17 768	-17 176
EBIT-resultat	-21 660	-3 428	-1 190	1 255	691
EBIT-marginal %	-11,5	-1,8%	-0,6%	0,6%	0,3%
Finansnetto	-3 025	-1 230	568	-2 981	551
EBT-resultat	-24 685	-4 658	-622	-1 727	1 242
Skatter	-276	1 190	1 152	7 244	43
Nettoresultat	-24 960	-3 468	530	5 517	1 285

MODERBOLAGETS RESULTATRÄKNING I SAMMANDRAG

BELOPP I TSEK	2020 JUL - SEP	2019 JUL - SEP	2020 JAN - SEP	2019 JAN - SEP	2019 JAN - DEC
Rörelseintäkter	8 346	7 885	24 681	25 641	34 373
Rörelsens kostnader	8 385	7 926	24 804	25 885	34 646
Rörelseresultat	-38	-41	-123	-244	-273
Finansiellt netto	-12 204	-5 435	-15 389	-19 803	-24 587
Resultat efter finansiella poster	-12 243	-5 476	-15 512	-20 047	-24 860
Skatt	0	0	38	0	0
Nettoresultat	-12 243	-5 476	-15 550	-20 047	-24 860

MODERBOLAGETS BALANSRÄKNING I SAMMANDRAG

BELOPP I TSEK	2020 JAN - SEP	2019 JAN - SEP	2019 JAN - DEC
Immateriella tillgångar	187	0	0
Materiella tillgångar	157	273	246
Finansiella anläggningstillgångar	457 673	452 902	454 097
Summa anläggningstillgångar	458 027	453 175	454 344
Övriga omsättningstillgångar	61 311	59 272	61 348
Kassa och bank	1 424	1 531	490
Summa omsättningstillgångar	62 735	60 803	61 838
Summa tillgångar	520 762	513 978	516 182
Eget kapital	159 476	196 267	191 454
Långfristiga skulder - lån	7 500	5 000	10 000
Kortfristig del av lån	10 000	20 914	10 000
Övriga skulder	343 786	291 797	304 728
Summa kortfristiga skulder	353 786	312 711	314 728
Summa skulder och eget kapital	520 762	513 978	516 182

NOTER

NOT 1: SEGMENTSREDOVISNING*

BELOPP I TSEK	2020 JUL - SEP	2019 JUL - SEP	2020 JAN - SEP	2019 JAN - SEP	2019 JAN - DEC
A3 Privat	144 249	146 213	428 232	439 357	582 175
A3 Företag	50 715	60 947	185 332	183 490	251 527
Koncerneliminering	-6 251	-6 642	-20 121	-21 206	-27 874
Rörelseintäkter	188 712	200 417	573 443	601 641	805 828
A3 Privat	3 230	13 390	24 350	41 387	54 273
A3 Företag	-6 750	4 477	3 038	12 059	18 176
EBITDA-resultat (Resultat före avskrivningar, finansnetto och skatt)	-3 520	17 867	27 386	53 427	72 449

BELOPP I TSEK	2020 JAN - SEP	2019 JAN - SEP	2019 JAN - DEC
A3 Privat	634 512	648 194	664 048
A3 Företag	218 567	181 429	198 334
Summa tillgångar	415 945	466 765	465 714

*Segmentredovisningen överensstämmer med resultaträkning och balansräkning.

NOT 2: VIKTIGA UPPSKATTNINGAR OCH BEDÖMNINGAR FÖR REDOVISNINGSAÄNDAMÅL

Vissa viktiga redovisningsmässiga uppskattningar som gjorts vid tillämpningen av koncernens redovisningsprinciper beskrivs nedan. Om Bolaget av någon orsak ändrar sin bedömning av nedanstående punkterna kommer detta att påverka resultatet, positivt eller negativt.

Bedömning av värdet av goodwill

Koncernen undersöker varje år om något nedskrivningsbehov föreligger för goodwill, i enlighet med den redovisningsprincip som beskrivs i årsredovisningen för 2019. Återvinningsvärdet för kassagenrerance enheter fastställs genom beräkning av nyttjandevärde. För dessa beräkningar måste vissa uppskattningar göras. Vid incikation på nedskrivningsbehov testas värdet. Ett impairment test utförs under det fjärde kvartalet.

Bedömning av värdet och nyttjandeperiod avseende immateriella anläggningstillgångar

A3s immateriella anläggningstillgångar består till stor del av förvärvade kundrelationer samt goodwill. Värdet och nyttjandeperioden avseende immateriella anläggningstillgångar baseras på bedömda framtida och historiskt genomsnittlig churnrate samt på framtida kassaflöden. Den bedömda nyttjandeperioden omprövas minst årligen. Om

det finns indikationer på att värdet eller nyttjandeperioden har förändrats genomförs ett nedskrivningstest.

Uppskjutna skattefordringar

Koncernens uppskjutna skattefordran är kopplade till koncernens ansamlade underskottsavdrag. Koncernledningen har gjort antaganden och bedömning om koncernens framtida intjäningsförmåga och utifrån detta bedömt möjligheterna till framtida kvittning av vinster mot cessa underskott.

NOT 3: ALTERNATIVA NYCKELTAL

A3s finansiella rapporter samt nyckeltal har upprättats i enlighet med IFRS. A3 använder sig utav ett antal finansiella nyckeltal som inte definieras enligt IFRS som tex EBITDA resultat, EBITDA marginal, EBIT, rörelsemarginal, vinstmarginal, skuldsättningsgrad, soliditet samt tillgängliga likvida medel. Dessa alternativa nyckeltal anser A3 vara viktiga för att investerare ska få en fullständig bild av delårsrapporten.

EBITDA och EBITDA marginal

A3 anser att EBITDA är viktigt för att investeraren ska förstå vårt resultat före investeringar i anläggningstillgångar. EBITDA marginalen visar EBITDA i procent av rörelseintäkterna.

EBIT, rörelse- och vinstmarginal

EBIT är ett relevant mått för investerare för att förstå resultatgenerering före skatt och räntenetto. Rörelsemarginalen visar EBIT i procent av rörelseintäkterna. Vinstmarginalen visar nettoresultatet i procent av rörelseintäkterna.

Ordervärde

Totalt värde av nya avtal tecknade med företagskunder.

Täckningsbidrag

Täckningsbidrag är ett intressant mått för A3. Täckningsbidraget är skillnaden mellan produkten särintäkt och särkostnad.

Skuldsättningsgrad, soliditet och tillgängliga likvida medel

Skuldsättningsgraden visar räntebärande skulder i förhållande till eget kapital. Måttet är relevant då den visar hur skuldsättningen utvecklas jämfört med tidigare perioder

och samt hur stor extern finansiering bolaget behöver. Soliditet är ett mått som visar hur stor del av balansomslutningen (tillgångarna) som finansierats av eget kapital. Det är ett relevant mått då det över tid ger en bild av hur stor del av finansieringen som kommer från eget kapital respektive extern finansiering. Tillgängliga likvida medel är viktigt att ta med då det visar likviditeten inklusive de 42 MSEK som bolaget har i checkräkningskredit. Kassa och bank kan vara noll kronor på balansdagen men bolaget kan ändå ha likvida medel vilket mättet tillgängliga likvida medel visar.

FÖR YTTERLIGARE INFORMATION KONTAKTA:



För detaljerad kommentar på tredje kvartalet, vänligen se länk vimeo.com/A3Sverige



Paul Moonga, CEO
Tel. 070 959 06 66
paul@a3.se



Annika Westberg, CFO
Tel. 073 86 63 999
annika.westberg@a3.se

Finansiell information

Denna information är sådan information som **A3 Allmänna IT- och telekomaktiebolaget (publ)** är skyldigt att offentliggöra enligt lagen om värdepappersmarknad och/eller lagen om handel med finansiella instrument. Denna information lämnades för offentliggörande den **12 november 2020 kl. 8:30 CET**.

Finansiell information finns tillgänglig att ladda hem på investors.a3.se alternativt beställas från bolaget via ir@a3.se.

Granskning av delårsrapporten

Denna delårsrapport har varit föremål för översiktlig granskning av bolagets revisorer.

A3 TAR ÄNNU BÄTTRE PLACERING PÅ ALLBRIGHTS GRÖNA LISTA

För andra året i rad hamnar A3 på Allbrights Gröna lista för mest jämställda, börsnoterade bolag, och klättrar upp till plats 26. A3 är det enda Telekombolaget i Sverige som tagit plats på den Gröna listan, och vi står i framkant inom branschen med mer än 40% kvinnor i ledningsgruppen.

ETT AV SVERIGES MEST JÄMSTÄLLDA BOLAG 2020



- Vårt arbete inom mångfald, inkludering och främjandet av jämställdhet mellan könen är starkt inetsat inom vår arbetskultur. Vi både följer och utvecklar riktlinjer för att understryka vikten av att tillämpa den här typen av arbete i alltifrån vår interna kommunikation till rekryteringsprocesser. Att vi återigen är på den gröna listan är ett kvitto på att vi tar steg i vår utveckling att bli en än mer inkluderande och jämställd arbetsplats.

JENNIFER KARLSSON, HEAD OF HR

ALLBRIGHT

Allbright är en partipolitiskt obunden och icke-vinstdrivande stiftelse som arbetar för jämställdhet och diversifiering på ledande positioner i näringslivet. De kartlägger kontinuerligt näringslivets ledningsgrupper och styrelser för att belysa frågan om representation.

STYRELSENS INTYG

Styrelsen och verkställande direktören försäkrar att delårsrapporten ger en rättvisande översikt av moderbolagets och koncernens verksamhet, ställning och resultat samt beskriver väsentliga risker och osäkerhetsfaktorer som moderbolaget och de företag som ingår i koncernen står inför.

Stockholm den 12 november 2020.

A3 Allmänna IT- och Telekomaktiebolaget (publ)

Thomas Nygren

Styrelseordförande

Mark Hauschildt

Styrelseledamot

Johan Åsberg

Styrelseledamot

Björn Fernström

Styrelseledamot

Lars Roth

Styrelseledamot

Anna Frick

Styrelseledamot

Paul Moonga

Styrelseledamot/VD

REVISORS GRANSKNINGSRAPPORT

A3 Allmänna IT- och Telekomaktiebolaget (publ), org.nr 556626-2407 (publ)

Inledning

Vi har utfört en översiktlig granskning av delårsrapporten för A3 Allmänna IT- och telekomaktiebolaget (publ) per 30 september 2020 och den niomånadersperiod som slutade per detta datum. Det är styrelsen och verkställande direktören som har ansvaret för att upprätta och presentera denna delårsrapport i enlighet med IAS 34 och årsredovisningslagen. Vårt ansvar är att uttala en slutsats om denna delårsrapport grundad på vår översiktliga granskning.

Den översiktliga granskningens inriktning och omfattning

Vi har utfört vår översiktliga granskning i enlighet med International Standard on Review Engagements ISRE 2410 *Översiktlig granskning av finansiell delårsinformation utförd av företagets valda revisor*. En översiktlig granskning består av att göra förfrågningar, i första hand till personer som är ansvariga för finansiella frågor och redovisningsfrågor, att utföra analytisk granskning och att vidta andra översiktliga granskningsåtgärder. En översiktlig granskning har en annan inriktning och en betydligt mindre omfattning jämfört med den inriktning och omfattning som en revision enligt International Standards on Auditing och god revisionssed i övrigt har.

De granskningsåtgärder som vidtas vid en översiktlig granskning gör det inte möjligt för oss att skaffa oss en sådan säkerhet att vi blir medvetna om alla viktiga omständigheter som skulle kunna ha blivit identifierade om en revision utförts. Den uttalade slutsatsen grundad på en översiktlig granskning har därför inte den säkerhet som en uttalad slutsats grundad på en revision har.

Slutsats

Grundat på vår översiktliga granskning har det inte kommit fram några omständigheter som ger oss anledning att anse att delårsrapporten inte, i allt väsentligt, är upprättad för koncernens del i enlighet med IAS 34 och årsredovisningslagen samt för moderbolagets del i enlighet med årsredovisningslagen.

Stockholm den 12 november, 2020.

Ernst & Young AB

Mikael Ikonen

Auktoriserad revisor



ADRESSER

Bredband2 i Skandinavien AB (publ)

Tel: 0771 51 85 00

Org.nr 556346-9062

Gävlegatan 22A

113 30 Stockholm

Legal rådgivare

Advokatfirman Lindahl KB

Strandvägen 3

114 51 Stockholm

Revisor

Ernst & Young Aktiebolag

Box 7850

103 99 Stockholm

A3 Allmänna IT- och Telekomaktiebolaget (publ)

Tel: 0200 120 120

Org.nr 556626-2407

Box 133

901 04 Umeå

Emissionsinstitut

Erik Penser Bank AB

Apelbergsgatan 27

Box 7405

103 91 Stockholm