

INDICES DES FONDS ALTERNATIFS LIQUIDES 2E ENGIN

Rapport trimestriel sur l'industrie

TABLE DES MATIÈRES

L'INDICE EN UN COUP D'ŒIL

TENDANCES SECTORIELLES

Croissance de l'industrie au fil du temps
Actifs et flux par stratégie

SOMMAIRE EXÉCUTIF

STATISTIQUES SUR LE RENDEMENT

Performance de suivi
Sommaire des statistiques sur les risques
Indice général du marché
Rendements annuels par stratégie
Corrélation avec les actions et les obligations
Bêta aux actions et obligations
Dispersion des performances des gestionnaires
Indices basés sur des stratégies
Indices basés sur des objectifs

APERÇU DE L'INDICE

ANNEXE

L'INDICE EN UN COUP D'ŒIL

ASG universels

85,5 C\$

Taux de croissance des
ASG de 12M

43,0 %

Nombre total de fonds dans l'univers

314

135

Stratégies alternatives¹

179

Autres²

Composants de fonds
dans l'univers

60

Flux net de 3M

+7 654 M\$

Flux net de 12M

+18 044 M\$

Nombre total d'indices

11

1

Marché
global

7

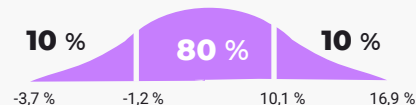
Basés
sur des
stratégies

3

Basés
sur des
objectifs

Rendement de 12M – Indice des
fonds alternatifs liquides 35 2E ENGIN

+5,4 %



Source : Au 31 mars 2026. Toutes les devises sont en dollars canadiens. Selon les données des composantes de l'indice fournies par Morningstar et la performance de l'indice calculée par Gestion d'actifs Picton Mahoney.

¹ Inclut les stratégies de l'Indice d'actions acheteur/vendeur, d'actions marché neutres, des titres à revenu fixe alternatifs, de rendement absolu, Indice des stratégies événementielles, de macrofonds mondiaux et multistratégie.

² La catégorie « Autres » comprend les fonds alternatifs liquides qui ne sont inclus dans aucune des catégories identifiées dans la note de bas de page 1 et se compose principalement d'actifs de cryptomonnaies et de stratégies de vente d'options.

RÉSUMÉ – T1 2026

FAITS SAILLANTS DU RENDEMENT

- L'**Indice des fonds alternatifs liquides 35 2E ENGIN** a progressé de 1,3 % au T1 2026, portant son rendement sur un an à 5,4 %. Les rendements ont été positifs jusqu'en février, avant qu'un repli généralisé en mars ne pèse sur la plupart des stratégies.
- Pour le trimestre, la catégorie **Macrofonds mondiaux** a dominé la performance par stratégie avec un rendement de 7,6 %, suivie des catégories **Multi-stratégie** (+2,7 %), **Actions acheteur/vendeur** (+2,2 %) et **Rendement absolu** (+1,4 %).
- Les catégories **Stratégies événementielles** (-0,1 %) et **Neutre par rapport au marché d'actions** (-0,4 %) ont affiché des rendements légèrement négatifs.
- Parmi les indices axés sur les objectifs, les **Diversificateurs** ont gagné 3,0 %, tandis que les **Rehausseurs de titres à revenu fixe** sont restés stables et les **Rehausseurs d'actions** ont reculé de 0,3 %.

FLUX DE L'UNIVERS DES FONDS ALTERNATIFS

- Les actifs sous gestion totaux de l'univers des placements alternatifs liquides ont atteint **85,8 milliards \$** répartis sur 314 fonds à la fin du T1, avec des entrées nettes de **7,7 milliards \$** pour le trimestre et **18,0 milliards \$** au cours des 12 derniers mois.
- Les flux des investisseurs ont été dominés par les **Titres à revenu fixe alternatifs (+670 M\$)**, les positions **Neutres par rapport au marché d'actions (+665 M\$)** et les **Actions acheteur/vendeur (+520 M\$)**, tandis que les **Macrofonds mondiaux (+406 M\$)** et le **Rendement absolu (+375 M\$)** ont également attiré des entrées significatives.
- Les **Titres à revenu fixe alternatifs** demeurent la plus grande catégorie avec 14,7 G\$ répartis sur 28 fonds, tandis que les **Actions acheteur/vendeur** continuent de dominer en nombre de fonds avec 40 produits.

RÉSUMÉ (SUITE)

ACTUALITÉS SECTORIELLES POUR LES FONDS ALTERNATIFS LIQUIDES

- **Dix nouveaux fonds ont été lancés au T1 2026**, dont neuf étaient des stratégies de vente d'options, incluant six FNB axés sur un seul titre ciblant les actions américaines et trois produits d'options d'achat couvertes sur le marché élargi. Une nouvelle stratégie alternative a été ajoutée à la **catégorie Actions acheteur/vendeur**.
- **Cinq fonds ont été clôturés**, dont deux produits à rendement amélioré. Bien que ces clôtures soient de faible ampleur, elles sont notables dans leur contexte : après plusieurs années d'expansion agressive des produits, le segment de la vente d'options commence à montrer les premiers signes de consolidation des produits.
- Gestion mondiale d'actifs CI (« GMA CI ») a conclu son acquisition de Forge First Asset Management en décembre 2025, portant environ 1 milliard \$ d'ASG d'actions acheteur/vendeur sous l'égide de GMA CI, alors que l'entreprise poursuit l'expansion de son offre de solutions alternatives.
- Sur le plan réglementaire, les Autorités canadiennes en valeurs mobilières (« ACVM ») ont publié des modifications proposées au Règlement 81-102 concernant la gestion du risque de liquidité (« GRL ») pour tous les fonds d'investissement. Ces modifications proposées représentent un **changement important, passant d'attentes fondées sur des lignes directrices à des exigences réglementaires exécutoires**. La période de commentaires a pris fin le 27 mars 2026. Si elles sont adoptées, ces règles permettront au Canada de se conformer aux normes internationales en matière de GRL et pourraient considérablement alourdir les exigences de conformité pour les petits gestionnaires de fonds.

APERÇU

Les indices des fonds alternatifs liquides 2E ENGIN ont été créés pour fournir des renseignements accessibles et opportuns sur le marché des fonds alternatifs liquides du Canada, combler les lacunes en matière d'information et améliorer la compréhension du segment. La série d'indices comprend un indice agrégé représentant l'ensemble du marché, ainsi que sept indices basés sur des stratégies et trois indices basés sur des objectifs.

2E ENGIN INDICE DE FONDS ALTERNATIFS LIQUIDES 35

BASÉ SUR DES STRATÉGIES				BASÉ SUR LES OBJECTIFS
ACTIONS 2E ENGIN Indice d'actions acheteur/vendeur 2E ENGIN Indice d'actions neutres par rapport au marché	OBLIGATIONS 2E ENGIN Indice alternatif des titres à revenu fixe	MULTISTRATÉGIE 2E ENGIN Indice multistratégie 2E ENGIN Indice de rendement absolu	SPÉCIALITÉ 2E ENGIN Indice de stratégies événementielles 2E ENGIN Indice macrofonds mondiaux	2E ENGIN Indice de rehausseurs d'actions 10 2E ENGIN Indice de rehausseurs de titres à revenu fixe 10 2E ENGIN Indice de diversificateurs 10

OBJECTIFS ET CARACTÉRISTIQUES CLÉS

- Fournir une meilleure compréhension de l'univers des fonds alternatifs et des options de placement disponibles
- Fournir des renseignements en temps opportun aux investisseurs afin qu'ils restent informés de l'évolution du paysage des fonds alternatifs liquides
- Fournir des groupes de pairs pertinents afin d'évaluer le rendement des gestionnaires

PRINCIPALES CARACTÉRISTIQUES

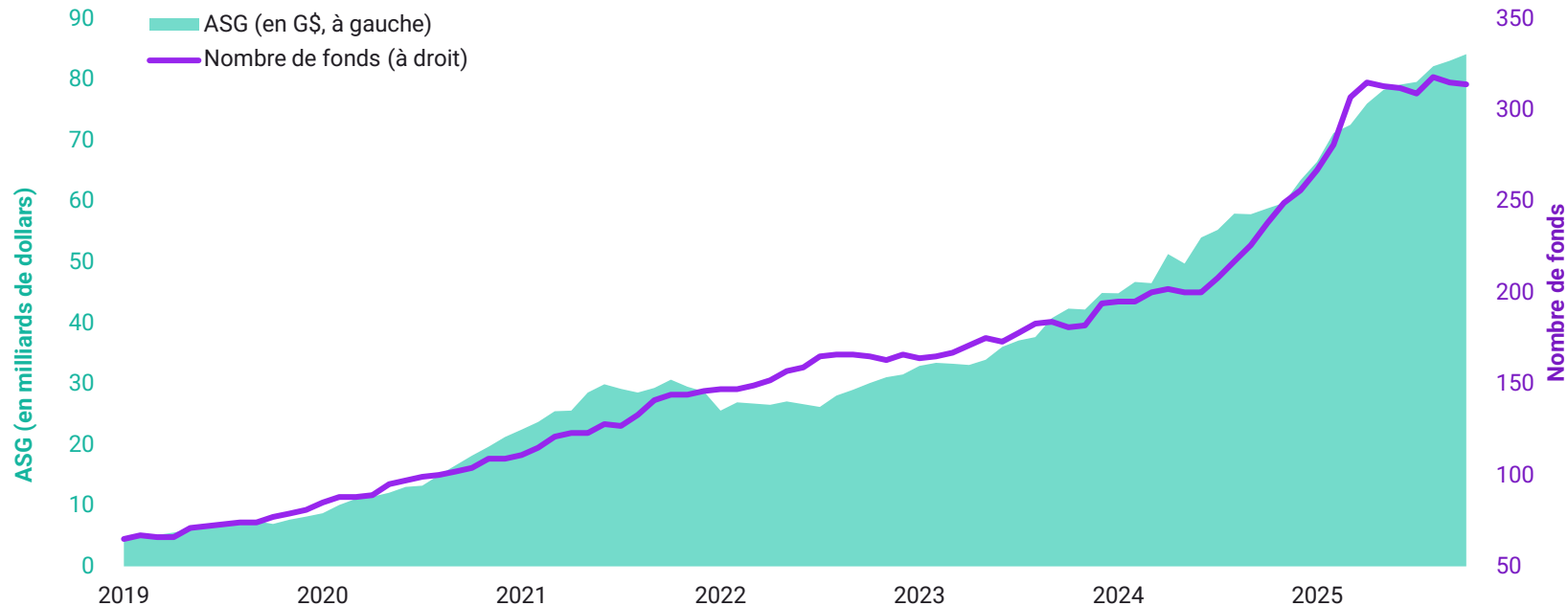
- Respect des meilleures pratiques du CFA en matière d'analyse comparative¹
- Pondération égale pour minimiser le risque de surconcentration
- Rééquilibrage trimestriel et recomposition semestrielle

¹ Les méthodologies de construction de l'indice suivent étroitement les principes énoncés dans la publication « Guidance Statement on Benchmarks for Firms » (Déclaration d'orientation sur les indices de référence pour les entreprises) publiée en 2021 par le CFA Institute.

CROISSANCE DU SECTEUR AU FIL DU TEMPS

Total des actifs sous gestion et nombre de fonds dans l'univers

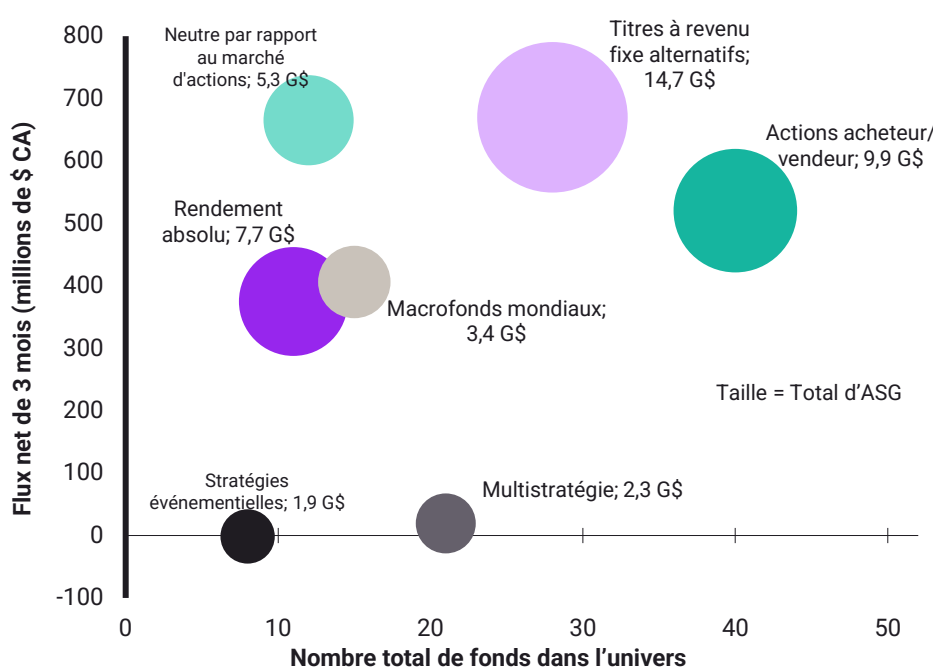
(Du 30/06/2019 au 31/03/2026)



Source : Morningstar Inc.

Réservé aux conseillers. Exclusif et confidentiel – Ne redistribuer à aucune autre partie.

ACTIFS ET FLUX PAR STRATÉGIE



Catégorie	ASG (G\$ CA)	% total	Flux net de 3M (M\$ CA)	Flux net de 12M (M\$ CA)	Nombre de fonds
Actions acheteur/vendeur	9,9	11,5 %	+520	+430	40
Neutre par rapport au marché d'actions	5,3	6,1 %	+665	+2 098	12
Titres à revenu fixe Alternatifs	14,7	17,1 %	+670	+2 457	28
Rendement absolu	7,7	9,0 %	+375	+1 005	11
Stratégies événementielles	1,9	2,2 %	-1	+95	8
Macrofondés mondiaux	3,4	4,0 %	+406	+427	15
Multistratégie	2,3	2,7 %	+19	-37	21
Autres	40,6	47,3 %	+4 999	+11 568	179
Total	85,8	100,0 %	+7 654	+18 044	314

Source : Au 31 mars 2026. La taille de la bulle représente l'ASG total. Selon les données des composantes de l'indice fournies par Morningstar et la performance de l'indice calculée par Gestion d'actifs Picton Mahoney. La catégorie « Autres » comprend en grande partie des actifs de cryptomonnaie et des stratégies de vente d'options.

RÉSUMÉ DU RENDEMENT

	1 MOIS	3 MOIS	ACJ	1 AN	3 ANS	5 ANS	Depuis la création du fonds	Date de Date
Indice général du marché								
Indice des fonds alternatifs liquides 35 2E ENGIN	-1,1	1,3	1,3	5,4	6,2	4,0	4,6	30/06/2019
Indices basés sur des stratégies								
Indice d'actions acheteur/vendeur 2E ENGIN	-3,1	2,2	2,2	17,1	11,4	7,9	9,7	30/06/2019
Indice des positions neutres 2E ENGIN	-0,5	-0,4	-0,4	-0,9	3,2	2,9	2,3	30/06/2019
Indice des titres à revenu fixe alternatifs 2E ENGIN	-0,9	0,2	0,2	4,1	6,3	3,7	4,2	30/06/2019
Indice de rendement absolu 2E ENGIN	-0,9	1,4	1,4	7,1	6,2	3,7	3,4	30/06/2019
Indice des stratégies événementielles 2E ENGIN	-0,3	-0,1	-0,1	5,2	4,2	0,6	4,1	30/06/2020
Indice des macrofonds mondiaux 2E ENGIN	2,8	7,6	7,6	13,0	6,2	4,9	5,3	30/06/2020
Indice multistratégie 2E ENGIN	-3,0	2,7	2,7	13,2	7,8	4,0	5,4	30/06/2019
Indices basés sur des objectifs								
Indice de rehausseurs d'actions 10 2E ENGIN	-3,7	-0,3	-0,3	11,7	7,6	4,7	6,2	30/06/2019
Indice de rehausseurs de titres à revenu fixe 10 2E ENGIN	-0,8	0,0	0,0	4,7	6,1	3,4	4,7	30/06/2019
Indice de diversificateurs 10 2E ENGIN	1,2	3,0	3,0	6,0	6,2	4,0	4,2	30/06/2019
Indices du marché général								
Indice composé S&P/TSX	-4,3	3,9	3,9	34,8	21,2	15,2	14,2	30/06/2019 ¹
Indice ICE BofA Canada Broad Market	-2,0	0,3	0,3	0,7	3,4	0,7	1,0	30/06/2019 ¹

Source : Au 31 mars 2026. Selon les données des composantes de l'indice fournies par Morningstar et la performance de l'indice calculée par Gestion d'actifs Picton Mahoney.

¹ La date de création des indices boursiers généraux a été choisie pour correspondre à celle des indices de fonds alternatifs liquides.

RÉSUMÉ DES STATISTIQUES SUR LE RISQUE

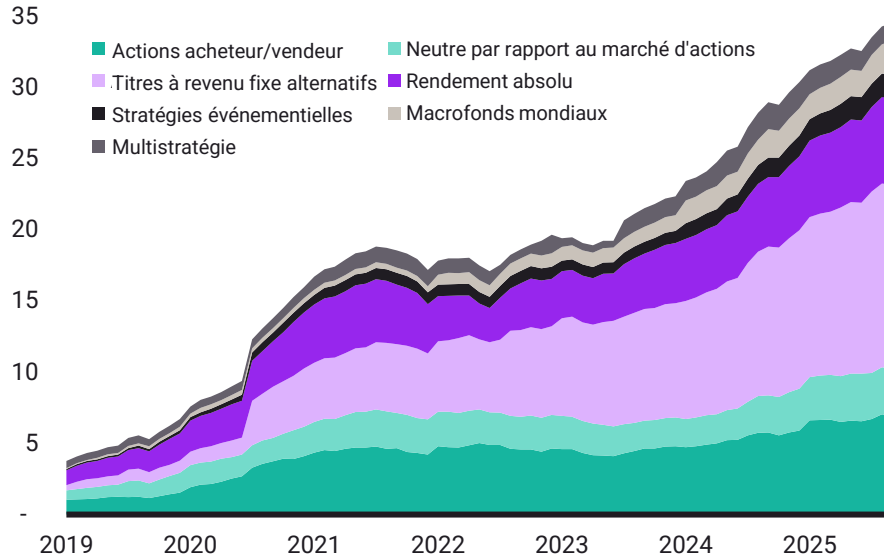
	Volatilité	Ratio de Sharpe	Baisse maximale	Actions		Titres à revenu fixe		Date de Date
				Corrélation	Bêta	Corrélation	Bêta	
Indice général du marché								
Indice des fonds alternatifs liquides 35 2E ENGIN	4,0	0,54	-7,5	0,86	0,55	0,24	0,39	30/06/2019
Indices basés sur des stratégies								
Indice d'actions acheteur/vendeur 2E ENGIN	7,5	0,96	-10,0	0,87	0,48	0,45	0,63	30/06/2019
Indice des positions neutres 2E ENGIN	3,0	-0,07	-5,8	-0,27	0,02	-0,06	0,01	30/06/2019
Indice des titres à revenu fixe alternatifs 2E ENGIN	5,3	0,34	-10,5	0,80	0,54	0,29	0,49	30/06/2019
Indice de rendement absolu 2E ENGIN	3,5	0,27	-6,5	0,83	0,67	0,20	0,40	30/06/2019
Indice des stratégies événementielles 2E ENGIN	7,9	0,21	-12,7	-0,05	-0,03	-0,02	-0,04	30/06/2020
Indice des macrofonds mondiaux 2E ENGIN	5,3	0,55	-6,6	0,13	-0,02	0,04	-0,02	30/06/2020
Indice multistratégie 2E ENGIN	8,4	0,35	-14,5	0,89	0,49	0,51	0,71	30/06/2019
Indices basés sur des objectifs								
Indice de rehausseurs d'actions 10 2E ENGIN	6,3	0,60	-7,7	0,80	0,44	0,35	0,48	30/06/2019
Indice de rehausseurs de titres à revenu fixe 10 2E ENGIN	4,6	0,49	-7,8	0,79	0,60	0,25	0,48	30/06/2019
Indice de diversificateurs 10 2E ENGIN	3,1	0,56	-4,5	0,46	0,32	0,10	0,17	30/06/2019
Indices du marché général								
Indice composé S&P/TSX	14,6	0,80	-22,3	-	-	-	-	30/06/2019 ¹
Indice ICE BofA Canada Broad Market	5,8	-0,26	-15,6	-	-	-	-	30/06/2019 ¹

Source : Au 31 mars 2026. Selon les données des composantes de l'indice fournies par Morningstar et la performance de l'indice calculée par Gestion d'actifs Picton Mahoney.

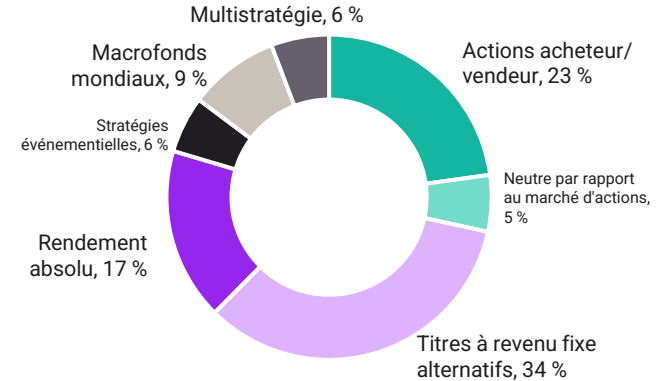
¹ La date de création des indices boursiers généraux a été choisie pour correspondre à celle des indices de fonds alternatifs liquides.

INDICES DES FONDS ALTERNATIFS LIQUIDES 35 2E ENGIN

Actifs de l'indice ASG par stratégie (en milliards CAD)
(Du 31 juillet 2019 au 31 mars 2026)



Composition de l'indice par stratégie
(Au 31 mars 2026)



Caractéristiques de l'ASG de l'indice (en millions CAD)

Total	Moyenne	Médiane	La plus grande	La plus petite
34 527	986	713	3 245	182

Source : Selon les données des composantes de l'indice fournies par Morningstar et la performance de l'indice calculée par Gestion d'actifs Picton Mahoney.

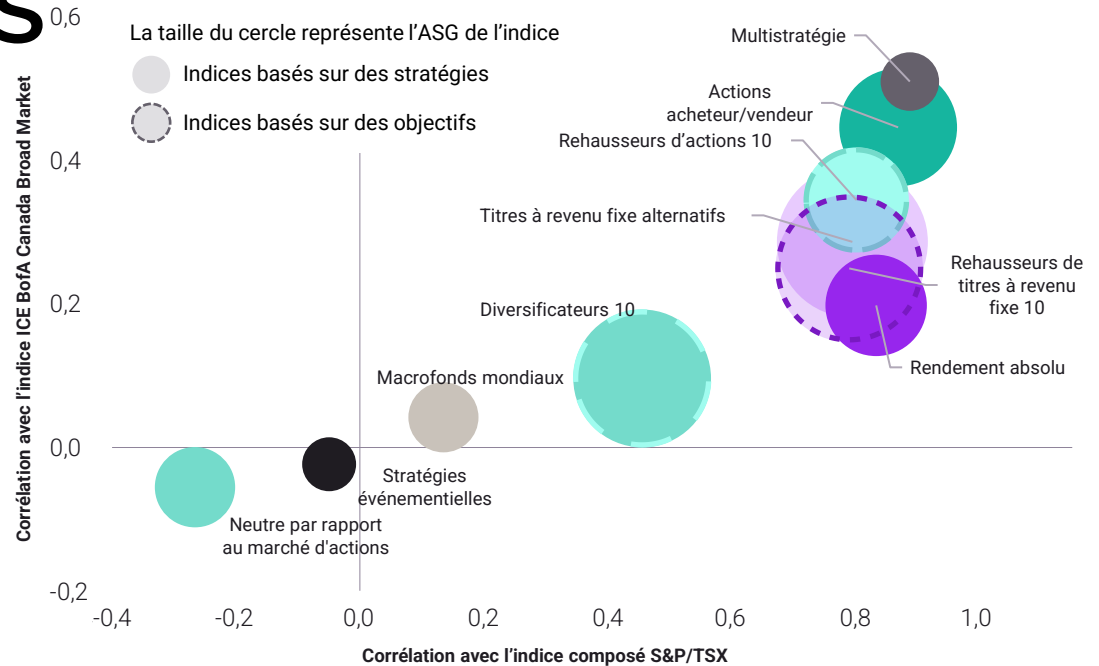
RENDEMENTS ANNUELS PAR STRATÉGIE

2020	2021	2022	2023	2024	2025	ACJ	Depuis la création ¹	
							Rendement	Vol.
Stratégies événementielles 17,4 %	Actions acheteur/ vendeur 15,8 %	Macrofonds mondiaux 2,4 %	Titres à revenu fixe alternatifs 7,4 %	Actions acheteur/ vendeur 15,3 %	Actions acheteur/ vendeur 13,8 %	Macrofonds mondiaux 7,6 %	Actions acheteur/ vendeur 9,7 %	Neutre par rapport au marché d'actions 3,0 %
Actions acheteur/ vendeur 16,4 %	Multistratégie 9,4 %	Neutre par rapport au marché d'actions 1,5 %	Rendement absolu 5,2 %	Multistratégie 9,3 %	Multistratégie 9,1 %	Multistratégie 2,7 %	Multistratégie 5,4 %	Rendement absolu 3,5 %
Multistratégie 12,1 %	Rendement absolu 5,2 %	Actions acheteur/ vendeur -3,6 %	Multistratégie 3,9 %	Neutre par rapport au marché d'actions 8,9 %	Macrofonds mondiaux 8,1 %	Actions acheteur/ vendeur 2,2 %	Macrofonds mondiaux 5,3 %	Macrofonds mondiaux 5,3 %
Titres à revenu fixe alternatifs 6,9 %	Titres à revenu fixe alternatifs 3,9 %	Titres à revenu fixe alternatifs -3,9 %	Actions acheteur/ vendeur 3,5 %	Titres à revenu fixe alternatifs 8,4 %	Stratégies événementielles 6,8 %	Rendement absolu 1,4 %	Titres à revenu fixe alternatifs 4,2 %	Titres à revenu fixe alternatifs 5,3 %
Macrofonds mondiaux 6,3 %	Macrofonds mondiaux 2,9 %	Stratégies événementielles -4,8 %	Stratégies événementielles 2,8 %	Rendement absolu 7,2 %	Rendement absolu 6,1 %	Titres à revenu fixe alternatifs 0,2 %	Stratégies événementielles 4,1 %	Actions acheteur/ vendeur 7,5 %
Neutre par rapport au marché d'actions 3,1 %	Neutre par rapport au marché d'actions 0,5 %	Rendement absolu -5,0 %	Macrofonds mondiaux 2,0 %	Stratégies événementielles 3,9 %	Titres à revenu fixe alternatifs 5,0 %	Stratégies événementielles -0,1 %	Rendement absolu 3,4 %	Stratégies événementielles 7,9 %
Rendement absolu 1,9 %	Stratégies événementielles -0,8 %	Multistratégie -8,3 %	Neutre par rapport au marché d'actions 0,8 %	Macrofonds mondiaux 1,3 %	Neutre par rapport au marché d'actions 0,4 %	Neutre par rapport au marché d'actions -0,4 %	Neutre par rapport au marché d'actions 2,3 %	Multistratégie 8,4 %

Source : Au 31 mars 2026. Selon les données des composantes de l'indice fournies par Morningstar et la performance de l'indice calculée par Gestion d'actifs Picton Mahoney.

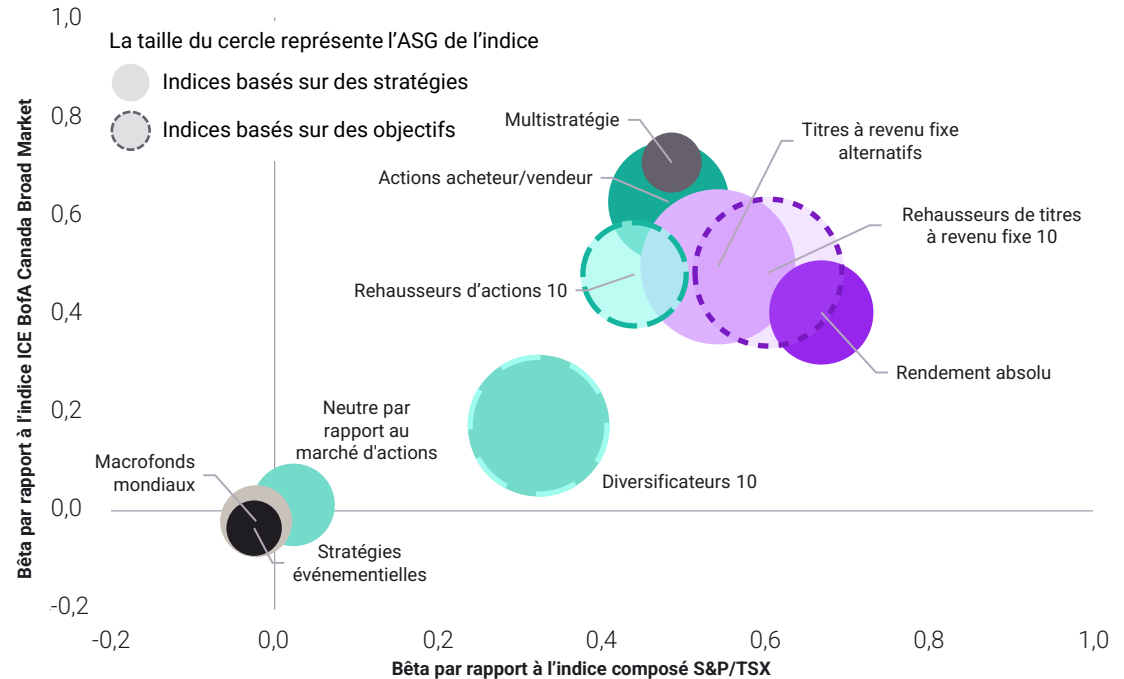
¹ La date de création de tous les indices est le 30 juin 2019, à l'exception de l'indice de stratégies événementielles 2E ENGIN et de l'indice de stratégies de macrofonds mondiaux 2E ENGIN, qui ont été institués le 30 juin 2020.

CORRÉLATION AVEC LES ACTIONS ET LES OBLIGATIONS



Source : Depuis la création jusqu'au 31 mars 2026. Selon les données des composantes de l'indice fournies par Morningstar et la performance de l'indice calculée par Gestion d'actifs Picton Mahoney. Toutes les catégories de stratégie ont débuté le 30 juin 2019, à l'exception des stratégies de macrofonds mondiaux et événementielles, qui ont débuté le 30 juin 2020.

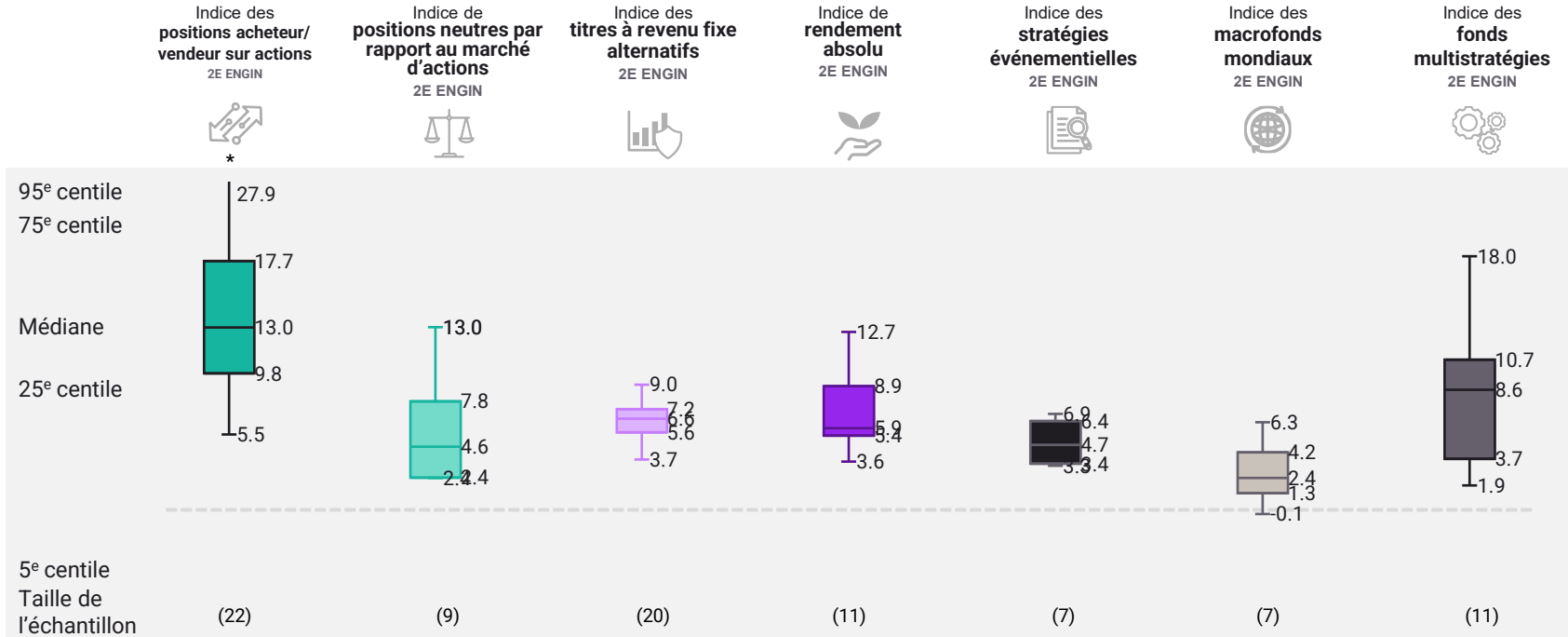
BÊTA PAR RAPPORT AUX ACTIONS ET AUX OBLIGATIONS



Source : Depuis la création jusqu'au 31 mars 2026. Selon les données des composantes de l'indice fournies par Morningstar et la performance de l'indice calculée par Gestion d'actifs Picton Mahoney. Toutes les catégories de stratégie ont débuté le 30 juin 2019, à l'exception des stratégies de macrofonds mondiaux et événementielles, qui ont débuté le 30 juin 2020.

IMPORTANCE DE LA SÉLECTION DU GESTIONNAIRE

DISPERSION DES PERFORMANCES DES GESTIONNAIRES (SUR 3 ANS MOBILES, ANNUALISÉE)



Source : Au 31 mars 2026. Morningstar Inc.

* Échelle du graphique plafonnée à des fins graphiques

Réservé aux conseillers. Exclusif et confidentiel – Ne redistribuer à aucune autre partie.

APERÇU DU RENDEMENT : INDICES BASÉS SUR DES STRATÉGIES

Indice des
fonds alternatifs
liquides 35
2E ENGIN



Indice des
positions
acheteur/vendeur
sur actions
2E ENGIN



Indice des
des positions
neutres au marché
2E ENGIN



Indice des
titres à revenu fixe
alternatifs
2E ENGIN



Indice de
rendement
absolu
2E ENGIN



Indice des
stratégies
événementielles
2E ENGIN



Indice de
macrofonds
mondiaux
2E ENGIN

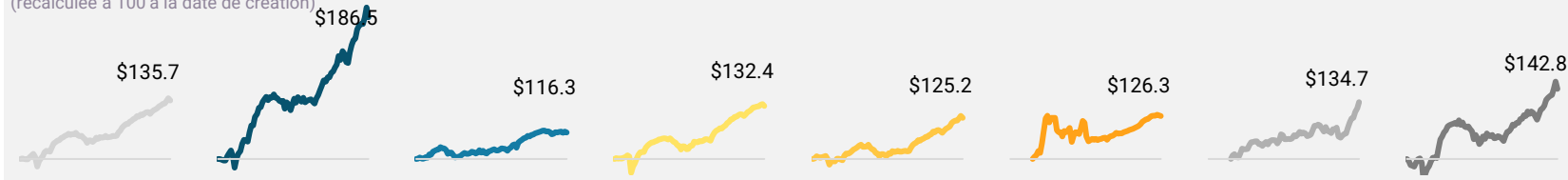


Indice des
fonds
multistratégies
2E ENGIN

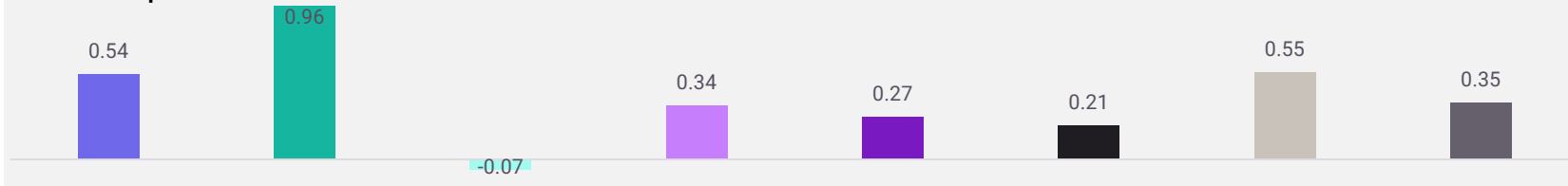


Croissance cumulative

(recalculée à 100 à la date de création)



Ratio de Sharpe



Source : Depuis la création jusqu'au 31 mars 2026. Selon les données des composantes de l'indice fournies par Morningstar et la performance de l'indice calculée par Gestion d'actifs Picton Mahoney. La date de création de tous les indices est le 30 juin 2019, à l'exception de l'indice de macrofonds mondiaux 2E ENGIN et de l'indice de stratégies événementielles 2E ENGIN, qui ont été créés le 30 juin 2020.

APERÇU DU RENDEMENT : INDICES BASÉS SUR DES OBJECTIFS

Indice des
fonds alternatifs
liquides 35
2E ENGIN



Indice
de rehausseurs
d'actions 10
2E ENGIN



Indice
de rehausseurs de
titres à revenu fixe 10
2E ENGIN

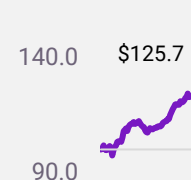
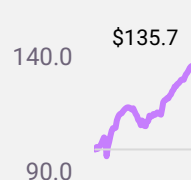


Indice de
diversificateurs 10
2E ENGIN



Croissance cumulative

(recalculée à 100 à la date de création)



Ratio de Sharpe


0.54



0.60



0.49



0.56



LES 15 MEILLEURS GESTIONNAIRES DE FONDS ALTERNATIFS LIQUIDES AU CANADA

	Stratégies alternatives ¹		Autres ²		Total des fonds alternatifs liquides	
	ASG (M\$ CA)	Nombre de Fonds	ASG (M\$ CA)	Nombre de Fonds	ASG (M\$ CA)	Nombre de Fonds
1832 Asset Management	6 277,3	8	11 807,5	2	18 084,8	10
Placements PICTON	9 459,6	11	-	-	9 459,6	11
Hamilton Capital Partners	-	-	6 888,0	12	6 888,0	12
Gestion mondiale d'actifs CI	4 244,0	11	1 711,9	8	5 955,8	19
Investissements Fidelity	4 500,8	9	1 444,4	4	5 945,2	13
Harvest Portfolios Group	-	-	4 956,6	46	4 956,6	46
Purpose Investments	1 020,7	2	3 584,9	25	4 605,6	27
RP Investment Advisors	3 585,2	2	-	-	3 585,2	2
RBC Gestion mondiale d'actifs	2 883,9	3	-	-	2 883,9	3
Evolve Funds Group	-	-	1 839,9	13	1 839,9	13
Global X Investments	154,8	1	1 405,2	18	1 560,0	19
Gestion d'actifs TD	1 457,4	2	-	-	1 457,4	2
Placements Mackenzie	773,7	2	676,4	6	1 450,1	8
BMO GA	288,3	4	1 026,1	1	1 314,4	5
Arrow Capital Management	1 303,4	8	-	-	1 303,4	8
Part de marché de l'univers des fonds alternatifs liquides total	80,2 %				85,1 %	

Source : Au 31 mars 2026. Morningstar Inc.

¹ Inclut les stratégies de positions acheteur/vendeur, d'actions marché neutres, des titres à revenu fixe alternatifs, de rendement absolu, événementielles, de macrofonds mondiaux et multistratégie.

² La catégorie « Autres » comprend les fonds alternatifs liquides qui ne sont inclus dans aucune des catégories identifiées dans la note de bas de page 1 et se compose principalement d'actifs de cryptomonnaies et de stratégies de vente d'options.

DÉCOUVREZ NOS DERNIÈRES IDÉES SUR LE LEADERSHIP ÉCLAIRÉ

NOTRE NOUVEAU GUIDE DU CONSEILLER

Le conseiller pour investisseurs a accès à des perspectives macroéconomiques, pour présenter leurs clients de façon éclairée en vue de leur avenir pour 2026. Du respectivement de l'impact des actions et de la réduction du rôle des obligations à l'introduction de sources de rendement alternatives, le guide décrit comment nos stratégies peuvent être mises en œuvre dans un environnement de marché en mutation.

[Découvrez ce guide >](#)



ÉLABORER DES PORTEFEUILLES REQUISITIORS À LONG TERME

APPROCHE GLOBALE DU PORTEFEUILLE

La destination centrale de PICTON pour élaborer des portefeuilles fortifiés et résilients grâce à une vision globale du portefeuille. Découvrez des perspectives, des cadres et des outils conçus pour aider les conseillers à effectuer la diversification par les parts, à bâtir des portefeuilles adaptés aux résultats et à atteindre les objectifs des clients avec une plus grande certitude.

MRCCS : REDÉFINIR LA VALEUR

Le conseiller spécialiste de PICTON pour naviguer dans les changements réglementaires, inclure les conversations avec les clients et faire valoir toute la valeur des conseils. Nous élargissons nos ressources, guidés et outils interactifs pour aider les conseillers à faire valoir leur expertise et à développer un futur portefeuille qui améliorez significativement au rapport sur le coût de la gestion.

RÉÉQUILIBRAGE DES
PORTEFEUILLES POUR
LA ROTATION >

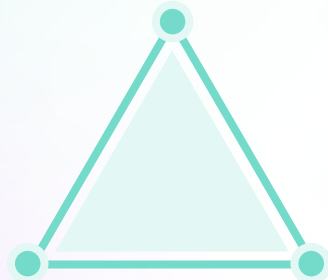
LA VALEUR D'UNE APPROCHE
DE PORTEFEUILLE GLOBAL >

LA VALEUR D'UNE GESTION
PLUS JUDICIEUSE DES FRAIS >

PROPULSEZ VOTRE ENTREPRISE AVEC 2E ENGIN

Outils numériques

Simplifiez le processus de construction de votre portefeuille grâce à des outils d'analyse de portefeuille, à commencer par Portfolio Analyzer.



Recherche et données

Suivez le rendement des placements dans les fonds alternatifs liquides grâce à une gamme complète d'indices des fonds alternatifs liquides.

Conseil

Obtenez des perspectives d'experts en construction de portefeuille.

Pour en savoir plus sur 2E ENGIN,
Veuillez visiter notre site Web à l'adresse
<https://secondengine.pictoninvestments.com/fr>

POURQUOI OPTER POUR DES FONDS ALTERNATIFS LIQUIDES?

Améliorer les rendements et diversifier les risques, tout en préservant la liquidité et en maintenant une gouvernance solide.

	Fonds communs de placement traditionnels	Fonds alternatifs liquides	Fonds de couverture
Investisseurs admissibles	Investisseurs particuliers	Investisseurs particuliers	Investisseurs qualifiés seulement
Effet de levier	Non autorisé	Jusqu'à 300 % de la valeur liquidative	Aucun maximum explicite
Vente à découvert	Jusqu'à 20 % de la valeur liquidative (couverture en espèces exigée)	Jusqu'à 50 % de la valeur liquidative (ou 100 % avec exemption)	Aucun maximum explicite
Emprunts	Non autorisé	Jusqu'à 50 % de la valeur liquidative (ou 100 % avec exemption)	Aucun maximum explicite
Gouvernance	Comité indépendant de révision requis	Comité indépendant de révision requis	Aucune exigence de gouvernance spécifique
Fréquence des rachats	Quotidienne	Quotidien (le plus courant) ou hebdomadaire	Hebdomadaire, mensuel (le plus courant) ou trimestriel
Transparence	Informations trimestrielles sur le portefeuille Informations financières intermédiaires et annuelles	Informations trimestrielles sur le portefeuille Informations financières intermédiaires et annuelles	Informations financières intermédiaires et annuelles
Placement minimum	Faible ¹	Faible à modéré ¹	Élevé ¹

¹ Les niveaux d'investissement minimum sont relatifs, les fonds communs de placement traditionnels et les fonds alternatifs liquides ont généralement des minimums beaucoup plus bas que les fonds spéculatifs. Les seuils exacts varient selon le fonds et le fournisseur.

AVIS DE NON-RESPONSABILITÉ

2E ENGIN^{MC} est une division de Gestion d'actifs Picton Mahoney.

Ce document a été publié par Gestion d'actifs Picton Mahoney (« Placements PICTON ») le 13 janvier 2026. Il est fourni comme source générale d'information, peut être modifié sans préavis et ne doit pas être interprété comme un conseil en placement. Ce document ne doit pas servir de base à une quelconque décision d'investissement et ne constitue pas une recommandation, une sollicitation ou une offre d'un quelconque titre dans un territoire quelconque. Les renseignements contenus dans ce document proviennent de sources jugées fiables; toutefois, Placements PICTON ne garantit pas l'exactitude ni l'exhaustivité de ces renseignements et n'assume aucune responsabilité à cet égard. Tous les investissements comportent des risques et peuvent perdre de la valeur. Les renseignements contenus dans les présentes ne visent pas à fournir des conseils financiers, fiscaux, juridiques ou comptables propres à une personne et ne doivent pas être utilisés à cet égard. Les décisions en matière fiscale, d'investissement et autres doivent être prises, le cas échéant, uniquement avec l'aide d'un professionnel qualifié.

Le calcul des indices des fonds alternatifs liquides 2E ENGIN a commencé en juin 2023 (la « date de création de l'indice »). Toutes les informations relatives à la performance des indices sont fondées sur les rendements réels des composantes et établies conformément à la méthodologie décrite dans le Guide de méthodologie des indices des fonds alternatifs liquides 2E ENGIN. La méthodologie de calcul de l'indice a été appliquée rétroactivement afin de produire des données de performance pour les périodes antérieures à la date de création de l'indice, lorsque les critères de composition de l'indice étaient remplis.

(https://images.ctfassets.net/t5lob2yqg8ih/5YTgCKSDDTqodksaY2tdP/8ee52a21ea7cc1af13050b6e63728f5a/2e_LiqAltIndex_GuideBook_FR.pdf).

2E ENGIN^{MC}, Indice de fonds alternatifs liquides 35 2E ENGIN, Indice de rendement absolu 2E ENGIN, Indice de titres alternatifs à revenu fixe 2E ENGIN, Indice de diversificateurs 10 2E ENGIN, Indice de rehausseurs d'actions 10 2E ENGIN, Indice d'actions acheteur/vendeur 2E ENGIN, Indice d'actions marché neutres 2E ENGIN, Indice de stratégies événementielles 2E ENGIN, Indice de rehausseurs de titres à revenu fixe 10, Indice de macrofonds mondiaux 2E ENGIN et Indice multistratégie 2E ENGIN sont des marques déposées de Gestion d'actifs Picton Mahoney.

© 2026 Morningstar. Tous droits réservés. Les données utilisées en partie pour créer les informations relatives à l'indice contenues dans le présent document : (1) sont la propriété exclusive de Morningstar ou de ses fournisseurs de contenu; (2) ne peuvent être copiées ou distribuées; et (3) ne sont pas garanties comme étant exactes, complètes ou opportunes. Ni Morningstar ni ses fournisseurs de contenu ne sont responsables des dommages ou des pertes découlant de l'utilisation de ces renseignements. Le rendement passé n'est pas garant du rendement futur.

© 2026 Gestion d'actifs Picton Mahoney. Tous droits réservés.