



Notitieboekjes Carnet de Notes



Taal

Nederlands

Langue

Français

Notitieboekjes

Algemene aanleverspecificaties

- Zorg dat je tekst in je ontwerp altijd omzet naar contouren/outlines.
- Wit is een uit te voeren drukkleur, zowel in zeefdruk transfer als tampondruk.
- Opmaak met witte contour ('stroke') of vulling ('fill') mag nooit op overdruk ('overprint') staan. Wit op overdruk vervalt in het uiteindelijke drukwerk.
- Wij raden aan om bestanden op te maken in Adobe InDesign of Adobe Illustrator en het bestand als drukklare PDF aan te leveren, weggeschreven onder PDF profiel PDF/X-1a:2001. Lever je bestanden aan als 1 laag.
- Houd bij je ontwerp rekening met de kleur van de notitieboekjes. Gebruik in je opmaak niet de kleur van de ondergrond (zoals rood op rood of zwart op zwart enz).
- Het bedrukbare gebied is gelijk aan het aan te leveren formaat.
- Lever je bestand aan zonder snijtekens en printmarkeringen (printer marks).

Tips per druktechniek



Zeefdruk

- Je kunt in je ontwerp maximaal 1 PMS-kleur opnemen. Dit in 100% van de kleur, er kunnen geen verlooptinten en percentages van een kleur worden uitgevoerd.
- Voor een optimaal resultaat is het belangrijk dat de lijnen niet dunner zijn dan 1,5 punt (3 punt voor diapositief lijnen) en tekst niet kleiner is dan 14 punt (bij light en sierletters dien je minimaal 28 punt te hanteren)

Tampondruk

- Je kunt in je ontwerp maximaal 1 PMS-kleur opnemen. Dit in 100% van de kleur, er kunnen geen verlooptinten en percentages van een kleur kunnen worden uitgevoerd.
- Voor een optimaal resultaat is het belangrijk dat de lijnen niet dunner zijn dan 1,5 punt (3 punt voor diapositief lijnen) en tekst niet kleiner is dan 8 punt (bij light en sierletters dien je minimaal 16 punt te hanteren)

Beide technieken




- Zorg ervoor dat het bestand gevectoriseerd is en gebruik geen pixelafbeeldingen. Bouw je bestand per kleur op uit één pad, zonder overlappingsen.

Notitieboekjes

Bij elke meeting, order of creatieve oprisping komt hij van pas: het notitieboek. En bij elk van die gelegenheden komt jouw bedrijfslogo of ontwerp weer onder de aandacht. Met acht soorten in uiteenlopende formaten vind je bij ons voor elk doel het geschikte notitieboek!

Soorten:

Two tone



Druktechniek:

Tampondruk

Organizer



Druktechniek:

Tampondruk


Soft touch



Druktechniek:

Tampondruk


Klassiek



Druktechniek:

Zeefdruk

Cahier



Druktechniek:

Zeefdruk

Reporter



Druktechniek:

Zeefdruk

Hipster



Druktechniek:

Zeefdruk

Duo



Druktechniek:

Tampondruk

Te bedrukken gebied:

	Small	Medium	Large
Two tone	55x55mm (rond)	55x55mm (rond)	X
Organizer	55x55mm (rond)	55x55mm (rond)	55x55mm (rond)
Soft touch	30x70mm	55x55mm (rond)	X
Klassiek	50x110mm	90x180mm	150x200mm
Cahier	X	100x170mm	X
Reporter	50x45mm	X	X
Hipster	75x30mm	110x65mm	X
Duo	X	100x170mm	X

Carnet de Notes

Spécifications générale de livraison

- Prenez soin que votre texte dans votre conception est toujours converti en contours (lignes extérieures).
 - La couleur blanche peut être imprimée lors d'une impression en sérigraphie ou en tampographie.
 - Un design avec des contours ou remplissage blanc ne doit jamais être en surimpression. Le blanc en surimpression disparaît dans le travail d'impression final.
 - Nous vous conseillons de créer votre conception dans Adobe InDesign, Adobe Illustrator ou Adobe Photoshop. Délivrez vos fichiers en 1 seule couche. Sans transparences. Enregistrez votre fichier comme PDF imprimable, sous le profil PDF/X-1a:2001.
 - Tenez compte de la couleur des carnets de notes dans votre conception. N'utilisez pas la couleur de support dans votre conception (comme par exemple rouge sur rouge, noir sur noir, etc).
 - La zone imprimable est égale au format de votre conception.
-
- Livrez votre fichier sans marques de découpe et marquages d'impression (printer marks).

Conseils par techniques d'impression

Sérigraphie

- Vous pouvez utiliser au maximum 1 couleur PMS. Ceci est 100% de la couleur, il n'est pas possible d'utiliser des dégradés ou un pourcentage de couleurs.
- Pour un résultat optimal, il est important que les lignes ne soient pas plus fines que 1,5 points (3 points pour une ligne diapositive) et que le texte ne soit pas plus petit que 14 points (pour les lettres ornées et 'light', cette valeur ne doit pas être plus petite que 28 points).

Tampographie

- Vous ne pouvez utiliser que 1 couleur PMS au maximum. Ceci est 100% de la couleur, il n'est pas possible d'utiliser des dégradés ou un pourcentage de couleurs.
- Pour un résultat optimal, il est important que les lignes ne soient pas plus fines que 1,5 points (3 points pour une ligne diapositive) et que le texte ne soit pas plus petit que 8 points (pour les lettres ornées et 'light', cette valeur ne doit pas être plus petite que 16 points).

Pour sérigraphie et tampographie



Incorrect



Correct




- Assurez-vous que le fichier soit vectorisé et n'utilisez pas de photos en pixels. Créez votre fichier par couleurs, sans chevauchement.

Carnet de Notes

Le carnet de notes est un incontournable dans chaque réunion, pendant toute prise de commande ou à chaque fois que votre créativité vous souffle de nouvelles idées ! Printdeal.be vous propose 8 modèles et une variété de formats impressionnante : vous êtes sûr de trouver le carnet qui répond à vos besoins ! Quant au design, donnez libre cours à votre créativité !

Modèles :

Bicolore



Procédé d'impression :
Tampographie

À spirales




Procédé d'impression :
Tampographie

Soft Touch




Procédé d'impression :
Tampographie

Classique



Procédé d'impression :
Sérigraphie

Cahier



Procédé d'impression :
Sérigraphie

Reporter




Procédé d'impression :
Sérigraphie

Branché



Procédé d'impression :
Sérigraphie

Duo



Procédé d'impression :
Tampographie

Surface imprimable :

	Small	Medium	Large
Bicolore	55x55mm (rond)	55x55mm (rond)	X
À spirales	55x55mm (rond)	55x55mm (rond)	55x55mm (rond)
Soft Touch	30x70mm	55x55mm (rond)	X
Classique	50x110mm	90x180mm	150x200mm
Cahier	X	100x170mm	X
Reporter	50x45mm	X	X
Branché	75x30mm	110x65mm	X
Duo	X	100x170mm	X