



T-shirt V-hals

Les T-shirts Col V



Taal

Nederlands

Langue

Français


T-shirt V-hals

Wil je iets meer van jezelf bloot geven? Komt je nek er beter door uit? Of vind je het gewoon lekkerder zitten? Kies dan voor T-shirts V-hals. Deze V-hals T-shirts kennen een comfortabele pasvorm en bieden een perfect hechtende ondergrond voor welke opdruk jij ook ontwerpt. Natuurlijk zijn onze T-shirts V-hals beschikbaar als T-shirt V-hals heren en T-shirt V-hals dames.

Algemene aanleverspecificaties

Zeefdruk

- Zorg dat je tekst in je ontwerp altijd omzet naar contouren/outlines.
- Opmaak met witte contour ('stroke') of vulling ('fill') mag nooit op overdruk ('overprint') staan. Wit op overdruk vervalt in het uiteindelijke drukwerk.
- Wij raden aan om bestanden op te maken in Adobe InDesign of Adobe Illustrator en het bestand als drukklare PDF aan te leveren, weggeschreven onder PDF profiel PDF/X-1a:2001. Lever je bestanden aan als 1 laag zonder transparanties.
- Lever je bestand aan zonder snijtekens en printmarkeringen (printer marks).
- Je kunt in je ontwerp maximaal 4 PMS-kleur opnemen. Dit is 100% van de kleur, er kunnen geen verlooptinten en percentages van een kleur kunnen worden uitgevoerd.
- Voor een optimaal resultaat is het belangrijk dat de lijnen niet dunner zijn dan 1,5 punt (3 punt voor negatieve lijnen) en tekst niet kleiner is dan 14 punt (bij light en sierletters dien je minimaal 28 punt te hanteren)
Zorg ervoor dat het bestand gevectoriseerd is en gebruik geen pixelafbeeldingen. Bouw je bestand per kleur op uit één pad, zonder overlappingen.



- Het bedrukbare gebied is gelijk aan het aan te leveren formaat. Je hoeft geen rekening te houden met extra beeld in de afloop.

Full color

- Zorg dat je tekst in je ontwerp altijd omzet naar contouren/outlines.
- Full color (4/0) bestanden maak je altijd op in CMYK.
- Als je afbeeldingen gebruikt, raden wij een minimale resolutie aan van 300 DPI.
- Als je gebruik maakt van lijnen en strepen mogen deze niet dunner zijn dan 1 pt. Diapositieve lijnen moeten tenminste een dikte van 2 pt hebben.
- De minimale lettergrootte die we aanraden is 12 pt. De leesbaarheid is ook afhankelijk van het lettertype dat gebruikt wordt.
- Zorg dat de kleurdekking in je ontwerp nooit hoger is dan 280% (de percentages cyaan, magenta, geel en zwart bij elkaar opgeteld).
- Gebruik voor diep zwart/rich black de volgende opbouw: C50%; M40%; Y40%; en K100%. Gebruik diep zwart/rich black alleen voor grotere vlakken en tekst. Niet voor tekst die kleiner is dan 15pt of platte tekst.
- Opmaak met witte contour ('stroke') of vulling ('fill') mag nooit op overdruk ('overprint') staan. Wit op overdruk vervalt in het uiteindelijke drukwerk.
- Wij raden aan om bestanden voor drukwerk op te maken in Adobe InDesign, Adobe Illustrator of Adobe Photoshop en het bestand als drukklare pdf aan te leveren, weggeschreven onder PDF profiel PDF/X-1a:2001. De bestanden dienen aangeleverd te worden als 1 laag. Als alternatieve bestanden kun je jpg of tiff (1 laag) aanleveren.
- Lever je bestand aan zonder snijtekens en printmarkeringen (printer's marks).


Druktechnieken V-hals T-shirts

Full color digitaal

	Full color digitaal	Zeefdruk
Aantal kleuren	4/0 - 4/4	1/0 - 2/0 - 3/0 - 4/0 - 1/1 - 2/2 - 3/3 - 4/4
Soort kleur	Full color (CMYK)	PMS
Eigenschappen	<ul style="list-style-type: none"> • Vector en Pixel • Details binnen object mogelijk 	<ul style="list-style-type: none"> • Vector • Details mogelijk • Losse objecten
Min. corps grootte	12 pt / 4 mm *	14 pt / 5 mm *
Min. lijndikte	Positieve lijn 1 pt / 0,4 mm Negatieve lijn 2 pt / 0,8 mm	Positieve lijn 1,5 pt / 0,5 mm Negatieve lijn 3 pt / 1 mm


Productieproces:

- De bedrukking wordt rechtstreeks op het kledingstuk geprint.
- Vergelijkbaar met een inktjet worden er heel kleine druppeltjes inkt op het kledingstuk aangebracht. Gekleurd textiel wordt voorzien van een witte onderlaag.
- Het kledingstuk gaat door een verwarmde luchtunnel om de bedrukking te drogen.



(Aanlever-)specificaties

- Maak het ontwerp altijd op in CMYK.
- Full color digitaal is uitermate geschikt voor het bedrukken van kleine aantallen.



* Houd bij licht of sierletters 2x de minimale corpsgrootte aan.


Druktechnieken V-hals T-shirts

Zeefdruk

	Full color digitaal	Zeefdruk
Aantal kleuren	4/0 - 4/4	1/0 - 2/0 - 3/0 - 4/0 - 1/1 - 2/2 - 3/3 - 4/4
Soort kleur	Full color (CMYK)	PMS
Eigenschappen	<ul style="list-style-type: none"> • Vector / Pixel • Details binnen object mogelijk 	<ul style="list-style-type: none"> • Vector • Details mogelijk • Losse objecten
Min. corps grootte	12 pt / 4 mm *	14 pt / 5 mm *
Min. lijndikte	Positieve lijn 1 pt / 0,4 mm Negatieve lijn 2 pt / 0,8 mm	Positieve lijn 1,5 pt / 0,5 mm Negatieve lijn 3 pt / 1 mm

Productieproces:

- Van het ontwerp wordt per te bedrukken kleur een zeefraam gemaakt.
- Door middel van een zeef en rakel wordt de bedrukking van uw product kleur voor kleur aangebracht.



(Aanlever-)specificaties

- Maak het ontwerp altijd op in vectoren en in PMS-kleuren (100% van de kleur, geen overlappende kleuren).
- Deze techniek is niet geschikt voor ontwerpen in full color of (verloop-)tinten van een kleur.
- Zeefdruk is aantrekkelijk (goedkoper) voor het bedrukken van grotere aantallen.



* Houd bij licht of sierletters 2x de minimale corpsgrootte aan.

Basic V-hals T-shirt

Ons Basic V-hals T-shirt wordt door Fruit of the Loom gemaakt van 100% katoen en heeft een 165 grams kwaliteit. Het T-shirt V-hals dames heeft een wat diepere V-hals dan de variant voor heren en heeft een slim fit. Zowel dames als heren kunnen kiezen uit 7 kleuren.

- ✓ 100% katoen in 165 grams kwaliteit
- ✓ Gemaakt door Fruit of the Loom
- ✓ Maten: S t/m XXL (heren) of XS t/m XXL (dames)
- ✓ Beschikbaar in 7 kleuren
- ✓ Pasvorm heren: regular fit. Pasvorm dames: slim fit



Maattabel

Materiaal: 100% katoen

Gewicht: 165 Gr/m²

Basic V-hals T-shirt Dames

Maat A: Lengtemaat • Maat B: Borstomtrek

Maat	XS	S	M	L	XL	XXL
A*	62	63	64	65	66	67
B**	41.5	44	46.5	49	51.5	54

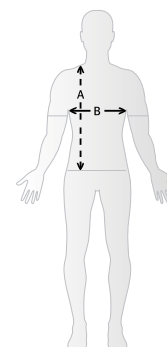
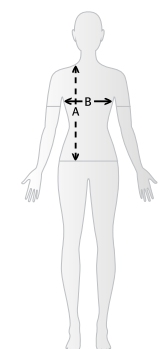
(alle maten zijn weergegeven in cm)

Basic V-hals T-shirt Heren

Maat A: Lengtemaat • Maat B: Borstomtrek

Maat	S	M	L	XL	XXL
A*	69.5	72	74.5	77	78.5
B**	45.5	48.5	53.5	58.5	63.5

(alle maten zijn weergegeven in cm)



* Meet vanaf het hoogste punt van de schouder tot onderkant kledingstuk

** Meet vanaf 1 cm onder de oksel over het kledingstuk

Let op: de aangegeven formaten kunnen een afwijking hebben van +/- 2,5cm

Wasvoorschrift:



Premium V-hals T-shirt

Het Premium V-hals T-shirt is voor wie op zoek is naar een promoshirt als blijvende herinnering. Draggers van het Premium V-hals T-shirt zullen de comfortabele pasvorm waarderen. Het herenmodel heeft een diepe V-hals met ribboord. Dames rekenen op een rib halsboord met elastaan.

- ✓ 100% katoen in 150 grams kwaliteit
- ✓ Maten: S t/m XXL (dames & heren)
- ✓ Beschikbaar in 9 kleuren
- ✓ Pasvorm heren: regular fit. Pasvorm dames: slim fit



Maattabel

Materiaal: 100% halfgekamd katoen

Gewicht: 150 Gr/m2

Premium V-hals T-shirt Dames

Maat A: Lengtemaat • Maat B: Borstomtrek

Maat	S	M	L	XL	XXL
A*	58	60	62	64	66
B**	39	42	45	48	51

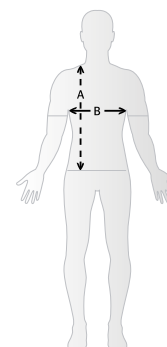
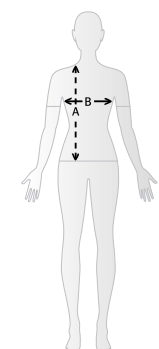
(alle maten zijn weergegeven in cm)

Premium V-hals T-shirt Heren

Maat A: Lengtemaat • Maat B: Borstomtrek

Maat	S	M	L	XL	XXL
A*	69	71	73	75	77
B**	47	50	53	56	59

(alle maten zijn weergegeven in cm)



* Meet vanaf het hoogste punt van de schouder tot onderkant kledingstuk

** Meet vanaf 1 cm onder de oksel over het kledingstuk

Let op: de aangegeven formaten kunnen een afwijking hebben van +/- 2,5cm

Wasvoorschrift:



Slim Fit V-hals T-shirt

Het T-shirt V-hals dat comfortabel strak om ieder lijf zit, is ons Slim Fit V-hals T-shirt. Leuk detail is het extra borstzakje op het damesmodel. Niet alleen de V-hals, ook de mouwen zijn mooi afgewerkt.

- ✓ 100% katoen in 165 grams kwaliteit
- ✓ Borstzakje op damesmodel
- ✓ Maten: S t/m XXL (heren & dames)
- ✓ Beschikbaar in 4 kleuren
- ✓ Hij & zij: Slim fit



Maattabel

Materiaal: 100% halfgkamd katoen ringspun

Gewicht: 150 Gr/m2

Slim Fit V-hals T-shirt Dames

Maat A: Lengtemaat • Maat B: Borstomtrek

Maat	S	M	L	XL	XXL
A*	60	62	64	66	68
B**	41	44	47	50	53

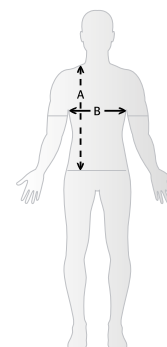
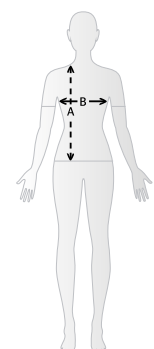
(alle maten zijn weergegeven in cm)

Slim Fit V-hals T-shirt Heren

Maat A: Lengtemaat • Maat B: Borstomtrek

Maat	S	M	L	XL	XXL
A*	70	72	74	76	78
B**	48	51	54	57	61

(alle maten zijn weergegeven in cm)



* Meet vanaf het hoogste punt van de schouder tot onderkant kledingstuk

** Meet vanaf 1 cm onder de oksel over het kledingstuk

Let op: de aangegeven formaten kunnen een afwijking hebben van +/- 2,5cm

Wasvoorschrift:



Les T-shirts Col V

Préférez-vous les tee-shirts légèrement décolletés ? Les tee-shirts qui vous permettent de passer plus facilement la tête dans l'encolure ? Ou recherchez-vous des tee-shirts plus confortables que les tee-shirts classiques à col rond ? Nos tee-shirts col V sont faits pour vous ! Non seulement leur coupe est particulièrement confortable, mais en plus ils offrent une adhérence parfaite pour l'impression de votre concept, quel qu'il soit !

Instructions Générales de Transfert de Fichiers

Sérigraphie

- Les textes de vos fichiers doivent être systématiquement vectorisés (convertis en courbes ou contour de lettres).
- Les éléments de mise en page avec des contours (« stroke ») ou des remplissages (« fill ») blancs ne doivent jamais être mis en surimpression (« overprint »). La couleur blanche en surimpression disparaît dans l'impression finale.
- Nous vous conseillons de créer vos fichiers avec Adobe InDesign ou Adobe Illustrator, puis de les sauvegarder avec le profil PDF/X-1a:2001, et de nous les livrer sous forme de fichiers PDF prêts à l'impression. Veillez à fournir vos fichiers en 1 seule couche sans transparences.
- Pensez à supprimer les lignes de découpe et/ou repères d'impression de vos fichiers avant de nous les livrer.
- Vous pouvez créer votre concept en 4 couleurs PMS maximum. Les dégradés ou pourcentages de couleurs ne peuvent pas être réalisés, seules les couleurs 100 % sont prises en compte.=-
- Pour un résultat optimal, veillez à ce que les lignes de votre concept fassent au moins 1,5 points (3 points pour les lignes inversées). Veillez aussi à ce que vos tailles de police soient d'au moins 14 points, voire de 28 points pour les polices ornementales ou (très) légères.
- Pensez à vectoriser vos fichiers, et n'utilisez pas d'images matricielles. Assurez-vous que votre fichier est constitué d'une seule couche, sans chevauchements.

Incorrect



Correct





- La zone imprimable correspond exactement au format à livrer de votre concept. Vous n'avez pas besoin de tenir compte d'un fond perdu.

Full color

- Les textes de vos fichiers doivent être systématiquement vectorisés (convertis en courbes ou contour de lettres).
- L'impression quadri (4/0) implique que votre mise en page doit être réalisée en couleurs CMJN.
- Si vous utilisez des images dans votre concept, nous vous conseillons d'utiliser des images ayant une résolution minimum de 300 PPP (DPI).
- Veillez à ce que les lignes et les traits de votre concept fassent au moins 1 points (2 points pour les lignes ou traits inversés).
- Veillez à ce que vos tailles de police soient d'au moins 12 points. La lisibilité dépend également de la police de caractères utilisée.
- Le taux de couverture couleur total ne doit pas dépasser 280 % (pourcentages cumulés de cyan, magenta, jaune, et noir).
- Pour les surfaces à imprimer dans une couleur noire intense, respectez les proportions suivantes : 50 % cyan, 40 % magenta, 40 % jaune, et 100 % noir. Veillez à n'utiliser la couleur noire intense que pour des surfaces d'impression ou des textes suffisamment grands (et en aucun cas pour des textes dont la taille de police est inférieure à 15 points, ou pour du texte brut).
- Les éléments de mise en page avec des contours (« stroke ») ou des remplissages (« fill ») blancs ne doivent jamais être mis en surimpression (« overprint »). La couleur blanche en surimpression disparaît dans l'impression finale.
- Nous vous conseillons de créer vos fichiers avec Adobe InDesign, Adobe Illustrator ou Adobe Photoshop, puis de les sauvegarder avec la version PDF/X_1a:2001, et de nous les livrer sous forme de fichiers PDF prêts à l'impression. Veillez à fournir vos fichiers en 1 seule couche. Vous pouvez également livrer vos fichiers (en 1 seule couche) au format JPEG ou TIFF.
- Pensez à supprimer les lignes de découpe et/ou repères d'impression de vos fichiers avant de nous les livrer.


Techniques d'impression pour t-shirts col en V

Quadri numérique

	Quadri numérique	Sérigraphie
		
Nombre de couleurs	4/0 - 4/4	1/0 - 2/0 - 3/0 - 4/0 - 1/1 - 2/2 - 3/3 - 4/4
Type de couleur	Quadrichrome (CMYK)	PMS
propriétés	<ul style="list-style-type: none"> • Vecteur et pixel • Détails possible dans les objets 	<ul style="list-style-type: none"> • Vecteur • Détails possible • Objets à part
Taille corps minimale	12 pt / 4 mm *	14 pt / 5 mm *
Épaisseur de ligne minimale	Ligne positive 1pt / 0,4mm Ligne négative 2pt / 0,8mm	Ligne positive 1,5pt / 0,5mm Ligne négative 3pt / 1mm


Procédé de production :

- L'impression se fait directement sur le vêtement
- Comme avec un inkjet, de très fines gouttes d'encre sont déposées sur le vêtement. Les vêtements de couleurs sont dotés d'une sous-couche blanche.
- Le vêtement passe dans un tunnel chauffé pour sécher l'impression.



Spécifications de livraison



- Toujours composer votre conception en CMYK
- L'impression en quadri numérique est très appropriée pour l'impression de petites quantités.



*lors d'une utilisation de lettres ornées ou claires, utiliser une taille de corps double.



Techniques d'impression pour t-shirts col en V

Sérigraphie

	Quadri numérique	Sérigraphie
		
Nombre de couleurs	4/0 - 4/4	1/0 - 2/0 - 3/0 - 4/0 - 1/1 - 2/2 - 3/3 - 4/4
Type de couleur	Quadrichrome (CMYK)	PMS
propriétés	<ul style="list-style-type: none"> • Vecteur et pixel • Détails possible dans les objets 	<ul style="list-style-type: none"> • Vecteur • Détails possible • Objets à part
Taille corps minimale	12 pt / 4 mm *	14 pt / 5 mm *
Épaisseur de ligne minimale	Ligne positive 1pt / 0,4mm Ligne négative 2pt / 0,8mm	Ligne positive 1,5pt / 0,5mm Ligne négative 3pt / 1mm

Procédé de production :

- À partir de votre conception, un patron d'impression est créé par couleur.
- Grâce à l'utilisation de mailles et d'une raclette d'impression, les couleurs sont appliquées l'une après l'autre sur votre produit.



Spécifications de livraisons

- Composez toujours votre conception en vecteurs et en couleurs PMS (100% de couleur, aucune couleurs chevauchante)
- Cette technique n'est pas appropriée pour les conceptions en quadri ou dégradés de couleurs.



*lors d'une utilisation de lettres ornées ou claires, utiliser une taille de corps double.

T-shirt Col V Basic

Notre tee-shirt col V Basic est fabriqué par Fruit of the Loom en 100 % coton de 165 g/m2. Le modèle Femme du T-shirt col V Basic se distingue du modèle Homme par sa coupe cintrée et le V plus profond. Les modèles Homme et Femme sont disponibles en 7 couleurs.

- ✓ Qualité 100 % coton de 165 g/m2
- ✓ Tee-shirt de la marque Fruit of the Loom
- ✓ Tailles : S au XXL (modèle Homme) / XS au XXL (modèle Femme)
- ✓ Disponible en 7 couleurs
- ✓ Modèle Homme : coupe droite / Modèle Femme : coupe cintrée



Tableau des tailles

Composition : 100% coton

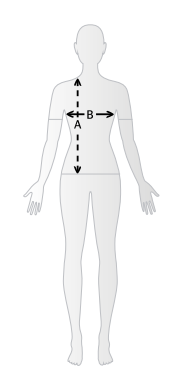
Grammage : 165 G/m2

T-shirt Col V Basic Femme

A : mesure de la longueur • B : tour de poitrine

Taille	XS	S	M	L	XL	XXL
A*	62	63	64	65	66	67
B**	41.5	44	46.5	49	51.5	54

(toutes les tailles sont indiquées en cm)

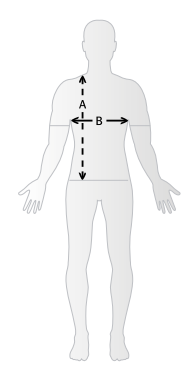


T-shirt Col V Basic Hommes

A : mesure de la longueur • B : tour de poitrine

Taille	S	M	L	XL	XXL
A*	69.5	72	74.5	77	78.5
B**	45.5	48.5	53.5	58.5	63.5

(toutes les tailles sont indiquées en cm)



* Mesure du haut de l'épaule jusqu'au bas de votre tee-shirt.

** Mesure du torse, 1 cm en dessous des aisselles et par-dessus votre tee-shirt.

N.B. : les mesures indiquées peuvent présenter un écart de +/- 2,5 cm avec le produit final

Instructions de lavage :



T-shirt Col V Premium

Le T-shirt col V Premium est conçu pour ceux qui veulent offrir un tee-shirt publicitaire durable. Ceux qui le portent apprécieront tout particulièrement sa coupe confortable. Le modèle Homme est pourvu d'un col V profond dont l'encolure est côtelée. Le modèle Femme est pourvu d'une encolure contenant de l'élasthanne.

- ✓ Qualité 100 % coton de 150 g/m²
- ✓ Tailles : S au XXL (modèles Homme & Femme)
- ✓ Disponible en 9 couleurs
- ✓ Modèle Homme : coupe droite / Modèle Femme : coupe cintrée



Tableau des tailles

Composition : 100% coton semi-peigné Ringspun

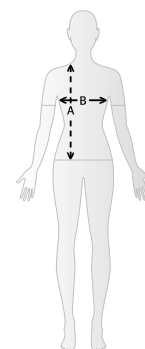
Grammage : 150 G/m²

T-shirt Col V Premium Femme

A : mesure de la longueur • B : tour de poitrine

Taille	S	M	L	XL	XXL
A*	58	60	62	64	66
B**	39	42	45	48	51

(toutes les tailles sont indiquées en cm)

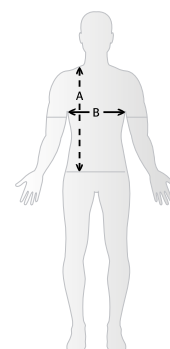


T-shirt Col V Premium Hommes

A : mesure de la longueur • B : tour de poitrine

Taille	S	M	L	XL	XXL
A*	69	71	73	75	77
B**	47	50	53	56	59

(toutes les tailles sont indiquées en cm)



* Mesure du haut de l'épaule jusqu'au bas de votre tee-shirt.

** Mesure du torse, 1 cm en dessous des aisselles et par-dessus votre tee-shirt.

N.B. : les mesures indiquées peuvent présenter un écart de +/- 2,5 cm avec le produit final

Les informations mentionnées dans le tableau ci-dessus le sont à titre purement indicatif et ne peuvent donner lieu à aucune réclamation.

Instructions de lavage :



T-shirt Col V Coupe Cintrée

Si vous cherchez un T-shirt col V qui a une coupe ajustée et confortable quelle que soit la personne qui le porte, vous avez trouvé : il s'agit de notre T-shirt Col V Coupe Cintrée ! En plus, le modèle Femme est pourvu d'une poche de poitrine ! La finition du col V et des manches est joliment soignée.

- ✓ Qualité 100 % coton de 165 g/m²
- ✓ Modèle Femme pourvu d'une poche de poitrine
- ✓ Tailles : S au XXL (modèles Homme et Femme)
- ✓ Disponible en 4 couleurs
- ✓ Modèles Homme et Femme : coupe cintrée



Tableau des tailles

Composition : 100% coton semi-peigné Ringspun

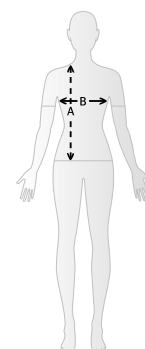
Grammage : 150 G/m²

T-shirt Col V Coupe Cintrée Femme

A : mesure de la longueur • B : tour de poitrine

Taille	S	M	L	XL	XXL
A*	60	62	64	66	68
B**	41	44	47	50	53

(toutes les tailles sont indiquées en cm)

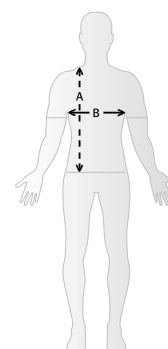


T-shirt Col V Coupe Cintrée Hommes

A : mesure de la longueur • B : tour de poitrine

Taille	S	M	L	XL	XXL
A*	70	72	74	76	78
B**	48	51	54	57	61

(toutes les tailles sont indiquées en cm)



* Mesure du haut de l'épaule jusqu'au bas de votre tee-shirt.

** Mesure du torse, 1 cm en dessous des aisselles et par-dessus votre tee-shirt.

N.B. : les mesures indiquées peuvent présenter un écart de +/- 2,5 cm avec le produit final

Les informations mentionnées dans le tableau ci-dessus le sont à titre purement indicatif et ne peuvent donner lieu à aucune réclamation.

Instructions de lavage :

