



Bedrukte envelop EA5/6

Enveloppes personnalisées EA5/6



Taal

Nederlands

Langue

Français

Bedrukte envelop EA5/6 (offset)

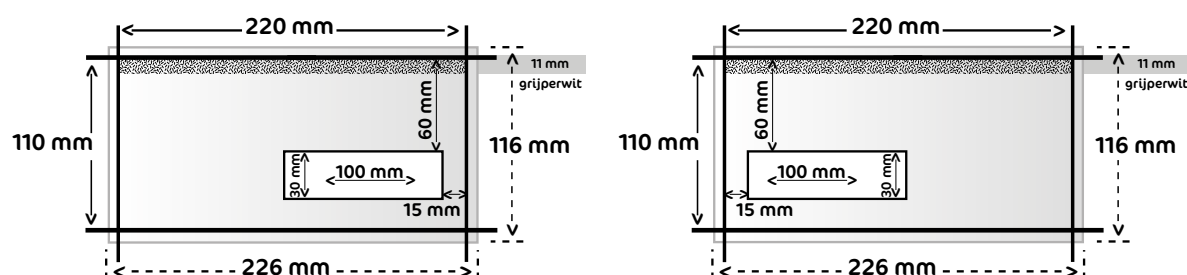
Formaat 220 x 110 mm

Opmaakformaat 226 x 116 mm

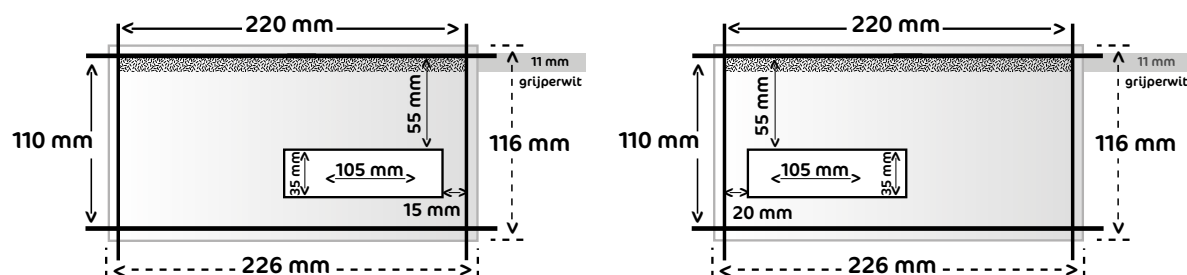
Envelop	Formaat (mm)	Materiaalsoort	Opties sluiting*	Opties venster*
EA5/6	220 x 110	90 gr. lasergeschikt bankpost wit FSC	Striplock B	Zonder / R / L
EA5/6	220 x 110	90 gr. lasergeschikt bankpost wit FSC	Gegomd B	Zonder / R / L
EA5/6	220 x 110	120 gr. lasergeschikt verge naturel FSC	Striplock B	Zonder / R / L
EA5/6	220 x 110	120 gr. lasergeschikt verge wit FSC	Striplock B	Zonder / R / L
EA5/6	220 x 110	90 gr. lasergeschikt biotop naturel FSC	Striplock B	Zonder / R / L
EA5/6	220 x 110	90 gr. lasergeschikt biotop naturel FSC	Gegomd B	Zonder / R / L

* **R** = Rechts | **L** = Links | **B** = Boven(kant)

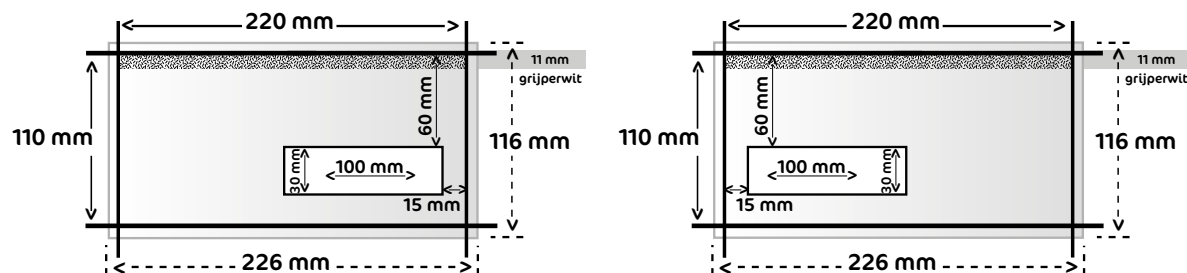
Bankpost



Verge



Biotop



Aan te leveren formaat **226 x 116 mm** (breedte x hoogte)

Let op:

- Plaats **GEEN BEDRUKKING** (afbeelding en/of tekst) in het grijperwit (11 mm)

Bedrukte envelop EA5/6 (digitaal)

Formaat 220 x 110 mm

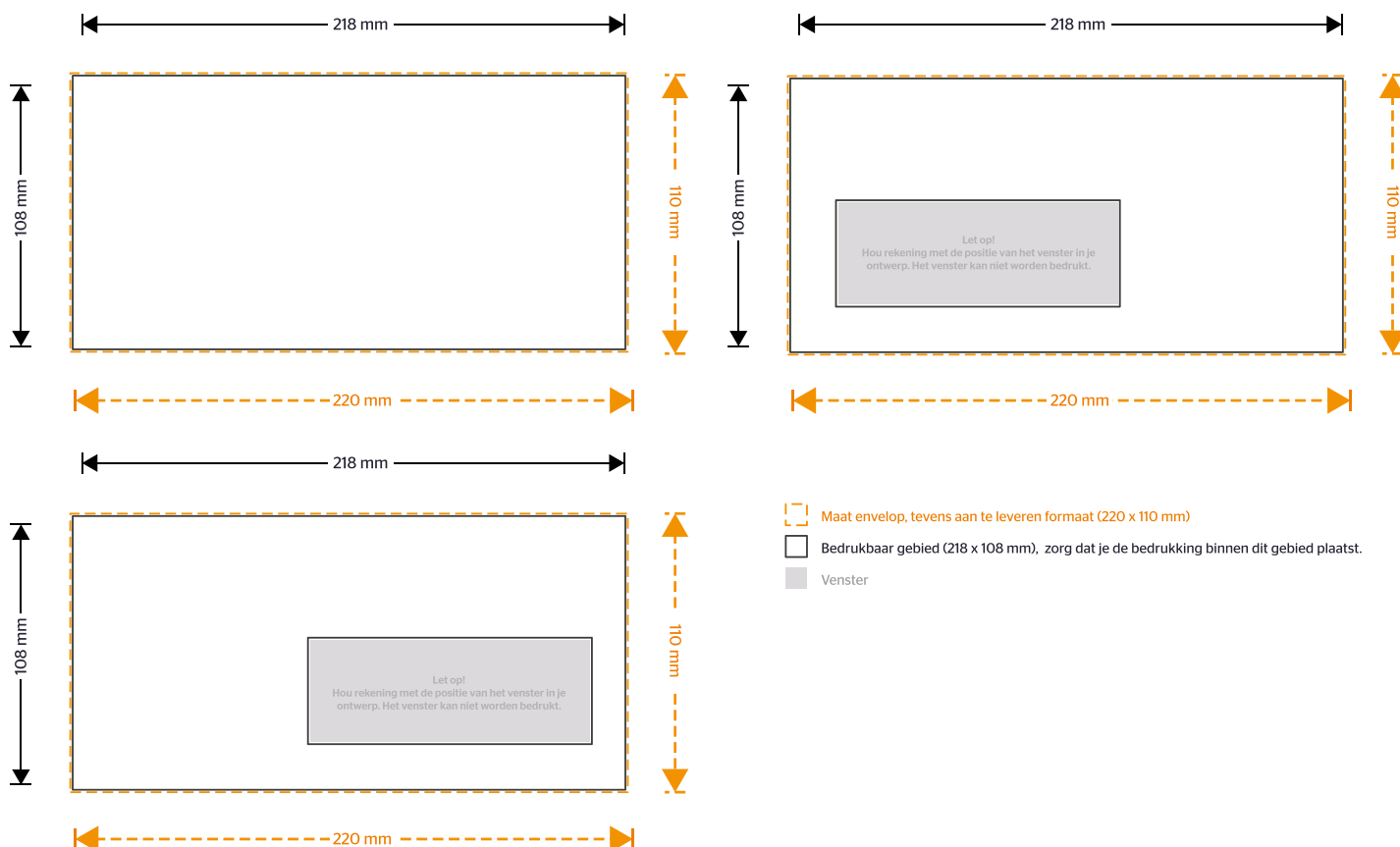
Opmaakformaat 220 x 110 mm

* **R** = Rechts | **L** = Links | **B** = Boven(kant)

Envelop	Formaat (mm)	Materiaalsoort	Opties sluiting*	Opties venster*
EA5/6	220 x 110	90 gr. lasergeschikt bankpost wit FSC	Striplock B	Zonder / R / L
EA5/6	220 x 110	90 gr. lasergeschikt bankpost wit FSC	Gegomd B	Zonder / R / L

Let op:

- Digitaal bedrukte enveloppen worden kunnen niet aflopend bedrukt worden.
- Het aan te leveren formaat is gelijk aan de maat van de envelop.
- Het aan te leveren formaat is groter dan het gebied dat daadwerkelijk bedrukt kan worden. Maak gebruik van de werktekeningen die te downloaden zijn bij de samenvatting van je bestelling onderaan de productpagina. Hierin zijn de bedrukbare gebieden aangegeven
- Lever je bestanden aan in CMYK.
- Gebruik een minimale resolutie van 150dpi in je ontwerp.
- Als je gebruik maakt van lijnen en strepen mogen deze niet dunner zijn dan 0,25 pt. Diapositieve lijnen moeten tenminste een dikte van 0,5 pt hebben.
- De minimale lettergrootte die we aanraden is 6 pt. De leesbaarheid is ook afhankelijk van het lettertype dat gebruikt wordt.



Enveloppes personnalisées EA5/6 (Quadri offset)

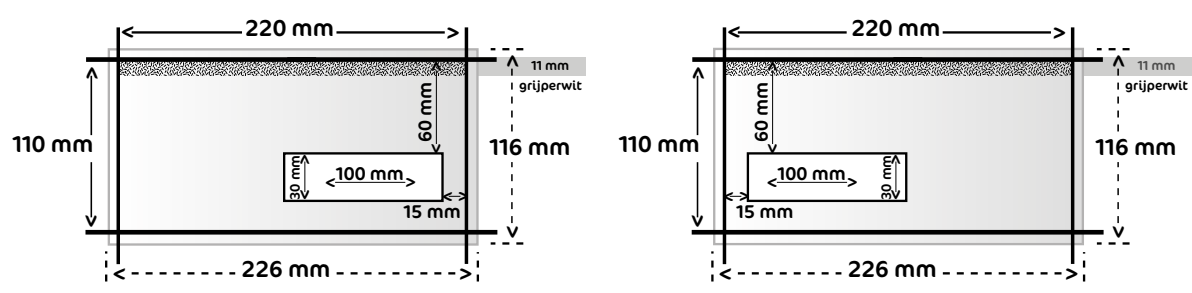
Format 220 x 110 mm

Format à livrer 226 x 116 mm

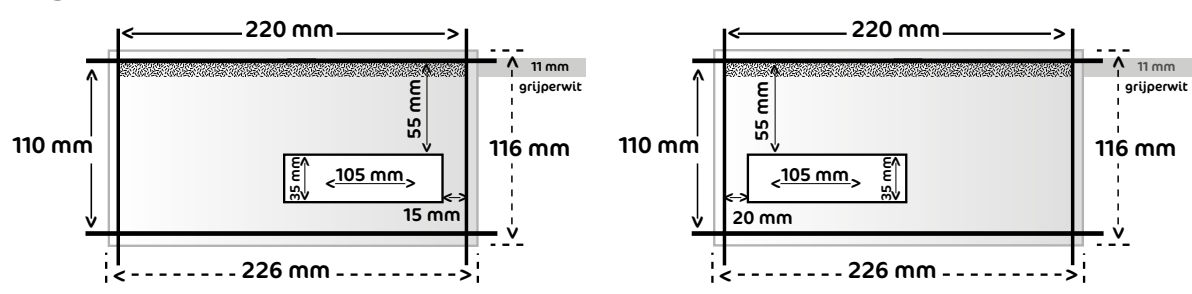
Enveloppe	Format (mm)	Matériau d'impression	Types de fermeture*	Opties venster*
EA5/6	220 x 110	Papier laser blanc FSC de 90 g.	Auto-adhésive H	Zonder / R / L
EA5/6	220 x 110	Papier laser blanc FSC de 90 g.	Gommée H	Zonder / R / L
EA5/6	220 x 110	Papier laser vergé naturel FSC de 120 g	Auto-adhésive H	Zonder / R / L
EA5/6	220 x 110	Papier laser vergé blanc FSC de 120 g	Auto-adhésive H	Zonder / R / L
EA5/6	220 x 110	Papier laser naturel ECO FSC de 90 g.	Auto-adhésive H	Zonder / R / L
EA5/6	220 x 110	Papier laser naturel ECO FSC de 90 g.	Gommée H	Zonder / R / L

* **D** = à Droite | **G** = à Gauche | **H** = en Haut

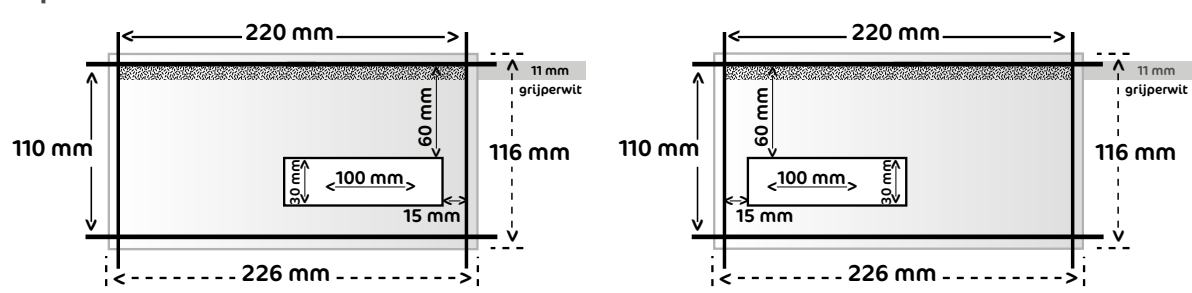
Papier blanc



Vergé



Papier naturel ECO



Le format de fichier à livrer est de **226 x 116 mm** (largeur x hauteur)

N.B. :

- Ne placez **AUCUNE IMPRESSION** (image et/ou texte) sur l'emplacement de la prise de pince (11 mm).

Enveloppes personnalisées EA5/6 (Quadri numérique)

Format 220 x 110 mm

Format à livrer 220 x 110 mm

Enveloppe	Format (mm)	Matériau d'impression	Types de fermeture*	Opties venster*
EA5/6	220 x 110	Papier laser blanc FSC de 90 g.	Auto-adhésive H	Zonder / R / L
EA5/6	220 x 110	Papier laser blanc FSC de 90 g.	Gommée H	Zonder / R / L

* **D** = à Droite | **G** = à Gauche | **H** = en Haut

N.B. :

- Les enveloppes imprimées en quadrichromie ne peuvent pas être imprimées avec fond perdu.
- Le format final à envoyer doit être égal au format de l'enveloppe.
- Le format à fournir est plus grand que la surface réellement imprimable. Utilisez les gabarits téléchargeables dans le récapitulatif de votre produit, en bas de page, pour connaître les zones imprimables par format.
- Fournissez vos fichiers en CMYK
- Utilisez une résolution minimale de 150 dpi dans votre concept
- Utilisez-vous des lignes ? Assurez-vous qu'il ne sont plus fines que 0.25 pt
- Les lignes diapositives doivent avoir une épaisseur d'au moins 0.5 pt

