

Jūsų internetinis įrankis, skirtas peržiūrėti atsiskaitymo ataskaitas ir kortelių operacijų duomenis

- Peržiūrėkite savo naujausius atsiskaitymų duomenis ir mėnesinę savo verslo santrauką.
- Parsisiųskite Jums reikiamą informaciją PDF, CSV ar XML formatu.
- Pasisemkite idėjų, kaip optimizuoti savo verslą su naujomis pridėtinės vertės paslaugomis.
- Daugybė būdų ieškoti ir rasti pasirinkto laikotarpio operacijų duomenis, atsiskaitymų duomenis ir t.t.
- Apžvalga ir įžvalgos, bet kuriuo metu, bet kurioje vietoje.



MyNets

Prisijunkite prie MyNets

Nets Jums išsiųs elektroninį laišką kartu su nuoroda, pagal kurią galėsite aktyvuoti savo MyNets sąskaitą.

Jei jau turite MyNets sąskaitą - prašome prisijungti per my.nets.eu.

1

Nuoroda nukreips Jus į MyNets. Jums reikia sukurti savo slaptažodį ir aktyvuoti savo sąskaitą.

nets Lietuvių PRISIJUNGTI

Aktyvuoti paskyrą | user@nets.eu

Reikalavimai slaptažodžiui
Jūsų slaptažodį turi sudaryti bent 8 simboliai, būtina panaudoti didžiąsias ir mažąsias raides bei skaičius.

createPassword.form.newPassword.label
* Įrašykite slaptažodį

Pakartoti slaptažodį
* Pakartoti slaptažodį

AKTYVUOTI →

Paskutiniai atsiskaitymai – apžvalga

- 1 Jei turite daugiau nei vieną prekybos vietą, pasirinkite prekybos vietą čia.
- 2 Paskutinė atsiskaitymų suma su išskaičiuotais mokesčiais, pervesta į Jūsų sąskaitą šią dieną. Suma paprastai įskaitoma į Jūsų sąskaitą per 1-3 darbo dienas.
- 3 Jei gaunate atsiskaitymus skirtingomis valiutomis, čia galite pasirinkti valiutą ir matyti atsiskaitymų apžvalgą pasirinkta valiuta.
- 4 Galite atsisiųsti ataskaitą PDF formatu.

International cards: VISA, Mastercard, JCB, American Express

Paskutiniai atsiskaitymai | Verslo ataskaita | Atsiskaitymų ataskaita | Prekybininko ataskaita | Operacijos

Pardavimo vieta * 123456 - Test account

Valiuta EUR

IEŠKOTI

Tai Jūsų paskutinių atsiskaitymų ataskaita

PDF

Grynoji suma 142.69	Jūsų kortelių apyvarta	Jūsų laukiančios operacijos
15 Gruodis EUR	Bendra kortelių operacijų vertė 144.00 EUR	Bendra suma 0.00 EUR
	Mokesčiai -1.31 EUR	
	Grynoji suma 142.69 EUR	

Jūsų paskutiniai atsiskaitymai

20 Lie	20 Rgp	21 Rgp	24 Rgp	20 Rgs	10 Spl	20 Spl	20 Lap	9 Grd	15 Grd
0.00	0.00	200.00	150.00	0.00	150.00	0.00	0.00	150.00	150.00

Kaip optimizuoti verslą

Nets naujienos

DCC komisiniai

Test account 0.00 EUR

- 5 Sekite savo apyvartos pokyčius paskutiniams atsiskaitymų laikotarpiams.
- 6 Parodo mokesčius, kurie buvo išskaičiuoti iš Jūsų apyvartos.
- 7 Rodo Jūsų paskutinio atsiskaitymo laikotarpio DCC komisinius, jei šiuo laikotarpiu turėjote DCC operacijų.
- 8 Laukiančios operacijos: rodo operacijas, išsiųstas Nets, bet operacijų lėšos dar nepervestos į Jūsų sąskaitą.

Verslo santrauka – pasirinkto mėnesio atsiskaitymų apžvalga

- 1 Pasirinkite valiutą, jei gaunate atsiskaitymus daugiau nei viena valiuta.
- 2 Pasirinkite mėnesį – bus prienami mėnesiai su Jūsų pasirinkta valiuta.
- 3 Galite atsisiųsti ataskaitą PDF formatu.

The screenshot displays the Nets business summary interface. At the top, there's a navigation bar with 'GRĮŽTI | PREKYBININKO ATSISKAITYMŲ SARAŠAS'. Below it, a dropdown menu shows 'Pasirinkite pardavimo vietą' with '123456 - Test account' selected. A search bar contains 'Pardavimo vieta * 123456 - Test account'. The main content area is titled 'Tai jūsų mėnesio ataskaita Balandis - 2017'. It features a large summary card with 'Grynoji suma' of 362.05 EUR. To the right, there are two smaller cards: 'Jūsų kortelių apyvarta ir mokesčiai' and 'Jūsų laukiančios operacijos'. The bottom section includes 'Kaip optimizuoti verslą', 'Nets naujienos', and 'DCC komisiniai'.

Jūsų kortelių apyvarta ir mokesčiai	
Bendra kortelių operacijų vertė	386.00 EUR
Lėšų grąžinimai ir kiti mokesčiai	-20.44 EUR
Grynoji suma	362.05 EUR
Mokesčiai	-23.95 EUR

Jūsų laukiančios operacijos	
Bendra suma	0.00 EUR

DCC komisiniai	
Test account	0.00

- 4 Atsiskaitymų suma pagal pasirinktą mėnesį ir valiutą.
- 5 Laukiančios operacijos rodo apyvartą – tai Nets gautos operacijos, bet operacijų lėšos dar nepervestos į Jūsų sąskaitą.

Asiskaitymų ataskaita – detali informacija apie Jūsų atsiskaitymus

1 Pasirinkite Prekybininko ataskaitą, jei negaunate atsiskaitymų ar norite matyti operacijas, už kurias atsiskaitymai nebuvo atlikti.

2 Pasirinkite gauti informaciją pagal atsiskaitymą, savaitę, mėnesį ar metus ir pasirinkite norimą laikotarpį.

The screenshot shows the 'nets' portal interface for a merchant statement. At the top, there's a navigation bar with the 'nets' logo, language selection ('Lietuvių'), and user information ('Administration', 'user@nets.eu'). Below this is a breadcrumb trail: 'GRĮŽTI | PREKYBININKO ATSISKAITYMŲ SARAŠA'. The main content area has a dropdown menu for 'Pasirinkite pardavimo vietą' (123456 - Test account) and a section for 'International cards' with logos for VISA, MasterCard, JCB, and AMEX. Below that are tabs for 'Paskutiniai atsiskaitymai', 'Verslo ataskaita', 'Atsiskaitymų ataskaita', 'Prekybininko ataskaita', and 'Operacijos'. A search section includes 'Pardavimo vieta' (123456 - Test account), 'Ieškoti mokėjimų' (Pagal mokėjimus), and 'Laikotarpis nuo - iki' (06-12-2017 - 20-12-2017) with an 'IEŠKOTI' button. A table of transactions is shown with columns for 'Data', 'Bendroji suma', 'Aptarnavimo mokesčiai', 'Kiti mokesčiai', 'Lėšų grąžinimai', 'Taisymai', 'Grynoji suma', and 'Valiuta'. Two rows are visible: one for 15-12-2017 and one for 09-12-2017. Below the table are tabs for 'Rinkiniai', 'Aptarnavimo mokesčiai', 'Kiti mokesčiai', 'Lėšų grąžinimai', and 'Taisymai'. A detailed view of a transaction for 09-12-2017 is shown with columns for 'Data', 'Pardavimo vieta', 'Operac. suma', 'Val.', 'Atsisk. suma', 'Val.', 'Pirkimo operac.', 'Pinigų grąžinimai', and 'Rinkinio Nr.'. At the bottom, there's a footer with 'Klausimai', a phone number '(+370) 5 2121767', a 'Parašykite mums' button, and the URL 'www.nets.eu/lt/payments/'.

3 Galite atidaryti kiekvieną atsiskaitymą ir peržiūrėti informaciją apie operacijų grupes, mokesčius ir kitas išlaidas detalčiau.

4 Galite atidaryti kiekvieną atsiskaitymo laikotarpio operacijų grupę ir peržiūrėti visas operacijas, įtrauktas į atsiskaitymą.

5 Pasirinkę eilutę galite parsiisiyti atsiskaitymų ataskaitą ir prekybininko ataskaitą PDF ir CSV formatais. Atsiskaitymų ataskaitą taip pat galite parsiisiyti XML formatu.

Operacijos - raskite norimą operaciją

- 1 Galite ieškoti operacijos (-ų) pagal 4 paskutinius kortelės skaičius, datą, operacijos numerį, autorizacijos kodą, sumą ar valiutą. Jums tereikia įvesti operacijos periodą - galite rinktis užpildyti vieną ar daugiau paieškos kriterijų.

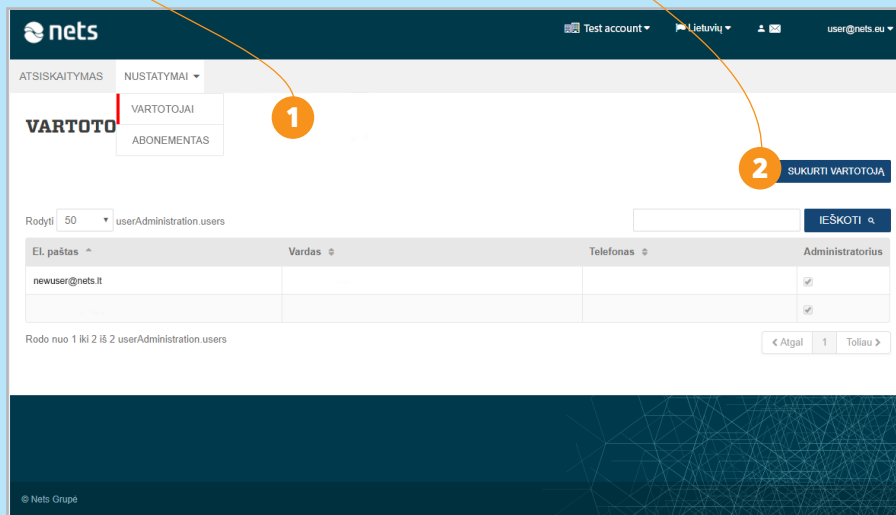
The screenshot shows the 'nets' website interface for searching transactions. At the top, there's a navigation bar with 'Lietuvių', 'Administration', and 'user@nets.eu'. Below it, a breadcrumb trail reads 'GRĮŽTI | PREKYBININKO ATSKAITYMU SARAŠA'. The main search area includes a dropdown for 'Pasirinkite pardavimo vietą' (123456 - Test account), a section for 'International cards' with logos for VISA, Mastercard, JCB, and UnionPay, and tabs for 'Paskutiniai atskaitymai', 'Verslo ataskaita', 'Atskaitymų ataskaita', 'Prekybininko ataskaita', and 'Operacijos'. The search filters section (1) contains fields for 'Pardavimo vieta' (123456 - Test account), 'Operacijos laikotarpis nuo - iki' (06-12-2017 - 20-12-2017), 'Suma', 'Valiuta' (EUR), 'Autorizacijos kodas', 'Operacijos nuoroda', and 'Kortelės Nr. (paskutiniai 4 skaitmenys)'. A search button 'IEŠKOTI' is also present. Below the filters, a table shows search results for 'operacijos (-ų)'. The first result is for '09-12-2017' at '16:24:05' with a sum of 175.00 EUR. Below the table, a detailed view of the transaction (2) shows: 'Operacijos Nr. : 201734310124082', 'Kortelės suma : VISA', 'Kortelės tipas : Kredito kortelė', 'Kortelės kilmė : Kortelė išduota ES', 'Rinkinio data : 09-12-2017', 'Atsiskaitymo suma : 175.00', 'Atsiskaitymo valiuta : EUR', and 'Kliento nuorod. :'. At the bottom, there's a footer with 'Klausimai', a phone number '(+370) 5 2121767', an email icon, and the website URL 'www.nets.eu/lt/payments/'.

- 2 Atidarius operacijos eilutę, galite matyti daugiau informacijos apie šią operaciją.

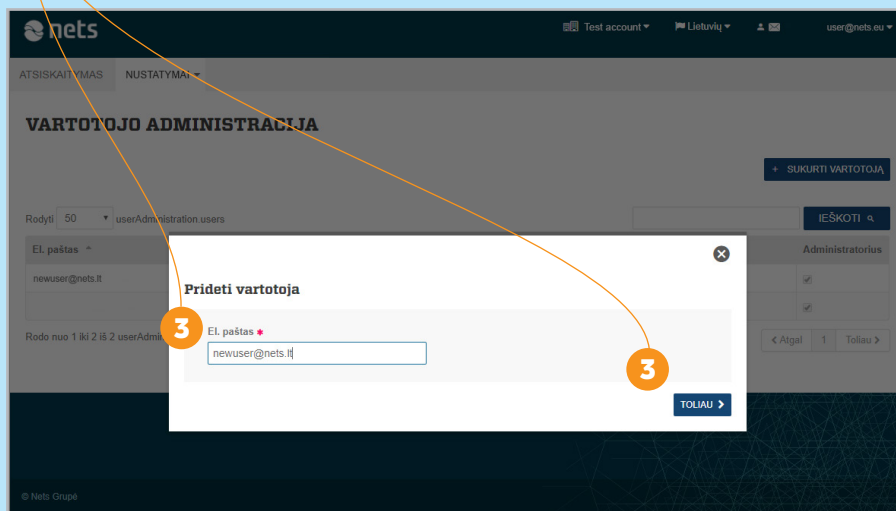
Kaip administratoriui sukurti naujus MyNets vartotojus?

1 Pasirinkite **Vartotojai** (ši pasirinkimą turi tik MyNets administratoriai).

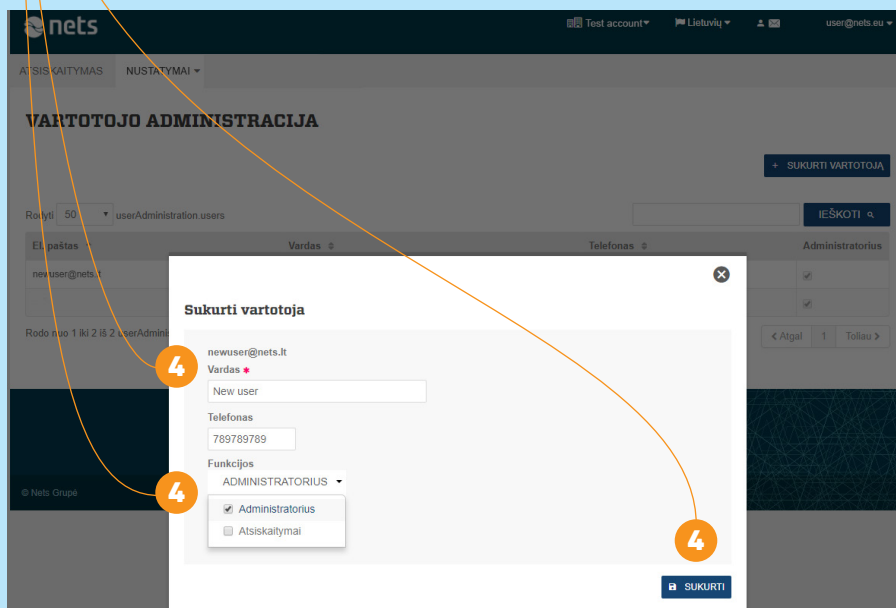
2 Pasirinkite **Sukurti vartotoją**.



3 Įrašykite naujo vartotojo el. pašto adresą ir pasirinkite **Toliau**.



- 4 Įrašykite naujo vartotojo vardą ir telefono numerį.
Pasirinkite naujo vartotojo funkcijas:
- Administratorius - mato atsiskaitymų duomenis ir gali kurti naujus vartotojus;
 - * Atsiskaitymai - mato atsiskaitymų duomenis.
- Pasirinkite **Sukurti**.



- 5 El. laiškas bus išsiųstas naujam vartotojui.

