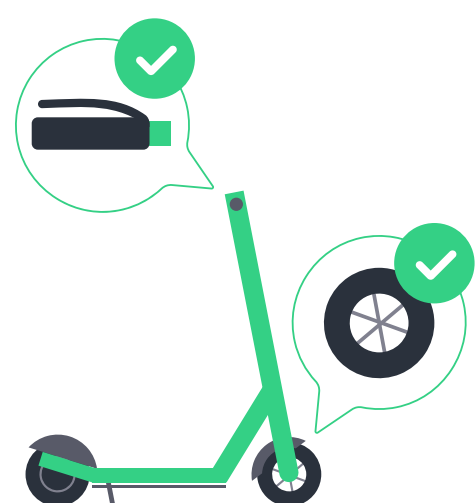


Электросамокат от А до Я

Новичкам мы рекомендуем потренироваться на ровной дороге с минимальным движением. Большая часть несчастных случаев происходит в ходе 3-х первых поездок, поэтому начните осваивать самокат в безопасном месте.

Вот некоторые важные принципы для начинающего райдера:



Проверка безопасности

До начала поездки проверьте самокат на предмет безопасности.


Убедитесь, что

- Шины в хорошем состоянии и накачаны
- Тормоза работают как надо
- Рычаг акселератора работает, и вы можете ускориться
- Аккумулятор имеет достаточный заряд
- Самокат не поврежден и не издает странных звуков при поездке.




Надевайте шлем

Всегда надевайте шлем вне зависимости от продолжительности поездки. Типичные последствия 90% ДТП – это травмы головы. Шлем – это простой способ обезопасить себя.




Рычаг газа

Чтобы завести мотор самоката, аккуратно оттолкнитесь ногой от земли и одновременно нажимайте на рычажок газа на руле справа. Нажимая на рычажок, вы будете медленно ускоряться. Держитесь за руль обеими руками, чтобы сохранять равновесие.



Тормоз

Чтобы остановить самокат, нажимайте на один или оба рычага тормоза. Тормозите плавно, чтобы избежать опасных ситуаций и потенциальных травм.



Звонок

Звонок расположен у левой резиновой ручки на руле. Звоните в звонок, чтобы предупредить другого райдера или пешехода о своем приближении.