

CARACTÉRISTIQUES DE FONCTIONNEMENT RECOMMANDÉ

- › SERVICE MOYEN COMMERCIAL ET SERVICE LOURD RÉSIDENTIEL

CARACTÉRISTIQUES DE DESIGN

- › CONFORME AUX NORMES ANSI/BHMA A156.2 DE QUALITÉ 2
- › CONFORME À LA NORME ADA POUR UNE ACCESSIBILITÉ FACILE
- › CONFORME AUX NORMES CUL ET UL POUR UN DEGRÉ AU FEU DE 3 HEURES
- › ENTRÉE DE CLÉ « C » SCHLAGE STANDARD
- › PÊNE DORMANT AUXILIAIRE EMPÊCHANT LA MANIPULATION LORSQUE LA PORTE EST FERMÉE
- › PÊNE EN ACIER INOXYDABLE SATINÉ DE 1/2 PO
- › MONTAGE À VIS DISSIMULÉES
- › GARANTIE DE 5 ANS SUR LES COMPOSANTS MÉCANIQUES

CARACTÉRISTIQUES D'INSTALLATION

- › S'INSTALLE SUR LES PRÉP. DE DISTANCE D'ENTRÉE DE 70 MM (2-3/4 PO)
- › S'UTILISE SUR LES LARGEURS DE PORTE DE 35 MM (1-3/8 PO) À 51 MM (2 PO) D'ÉPAISSEUR

CLÉAGE

- › ENTRÉE DE CLÉ SC4 À 6 GOUPILLES, EMBALLÉE AVEC DES CLÉS DIFFÉRENTES



QUALITÉ
2

ANSI DE
QUALITÉ 2



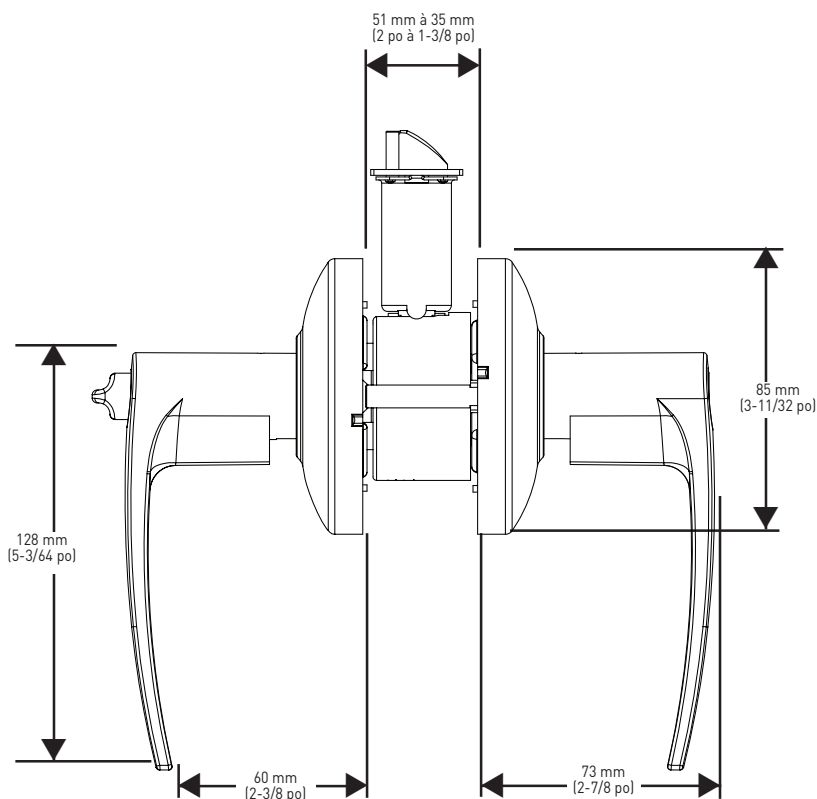
SERVICES DE CLÉAGE COMPLETS OFFERTS

Entrée de clé SC4 à 6 goupilles, emballée avec des clés différentes

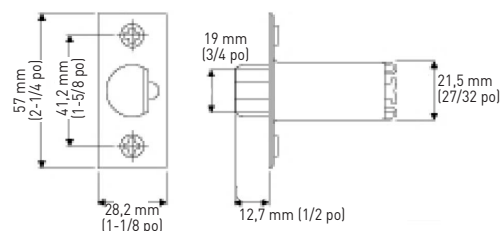


AVEC RÉSISTANCE DE FEU

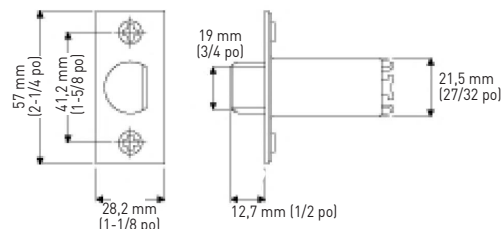
Conforme à la norme c-UL pour une résistance au feu de 3 heures



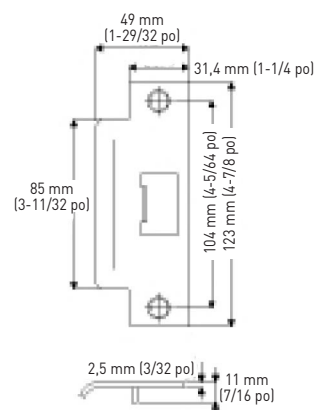
PÊNE DEMI-TOUR À CRAN D'ARRÊT



LOQUET À RESSORT



GÂCHE ASA



LES MESURES PEUVENT VARIER DE 3 %

LES MESURES SONT PRÉSENTÉES À TITRE DE RÉFÉRENCE SEULEMENT. TAYMOR SE RÉSERVE LE DROIT DE CHANGER LES SPÉCIFICATIONS DU PRODUIT SANS DONNER D'AVIS. POUR CONSULTER LES DÉTAILS DE LA GARANTIE DU PRODUIT, VEUILLEZ VISITER LE SITE WEB DE TAYMOR

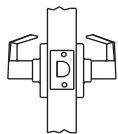


Désigne un levier rigide

LEVIER CITADEL - EMBALLAGE POUR CONSTRUCTEUR CYLINDRIQUE ROBUSTE DE QUALITÉ 2

26D
CHROME SATINÉ

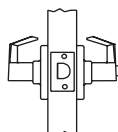
QTÉ LA
CAISSE



- NON VERROUILLABLE** - LEVIER POUR VESTIBULE/PLACARD
- LE LOQUET EST ACTIONNÉ PAR LA GARNITURE DE CHAQUE CÔTÉ EN TOUT TEMPS.

32-5510C26D

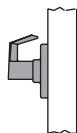
6



- VERROUILLABLE** - LEVIER POUR SALLE DE BAINS (BOUTON-POUSOIR INTÉRIEUR)
- LE LOQUET EST ACTIONNÉ PAR LA GARNITURE DE CHAQUE CÔTÉ.
 - LA GARNITURE EXTÉRIEURE EST VERROUILLÉE PAR LE BOUTON-POUSOIR INTÉRIEUR.
 - LA GARNITURE EXTÉRIEURE EST DÉVERROUILLÉE PAR LE DÉCLENCHEMENT D'URGENCE À L'EXTÉRIEUR.
 - LA GARNITURE EXTÉRIEURE EST DÉVERROUILLÉE PAR LA GARNITURE INTÉRIEURE.
 - LA GARNITURE INTÉRIEURE EST TOUJOURS DÉVERROUILLÉE.

32-5540C26D

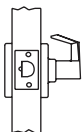
6



- FAUSSE SERRURE**
- S'UTILISE POUR TIRER OU EN TANT QUE GARNITURE ASSORTIE SUR UN CÔTÉ DE LA PORTE.

32-5593C26D

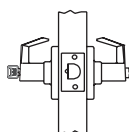
12



- PASSAGE DE COMMUNICATION**
- LE PÊNE DORMANT EST ACTIONNÉ PAR LA GARNITURE INTÉRIEURE.
 - PLAQUE SANS GARNITURE À L'EXTÉRIEUR.

32-5525C26D

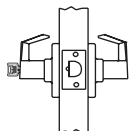
6



- ENTRÉE** - LEVIER POUR ENTRÉE/BUREAU (BOUTON TOURNANT INTÉRIEUR)
- LE PÊNE DORMANT EST ACTIONNÉ PAR LA GARNITURE DE CHAQUE CÔTÉ, SAUF LORSQUE LE BOUTON TOURNANT INTÉRIEUR EST ENFONCÉ.
 - LA GARNITURE INTÉRIEURE ACTIONNE TOUJOURS LE PÊNE.
 - LORSQUE LE BOUTON TOURNANT INTÉRIEUR EST ENFONCÉ**
 - LA CLÉ À L'EXTÉRIEUR RELÂCHE LE BOUTON-POUSOIR, CE QUI DÉVERROUILLE LA GARNITURE EXTÉRIEURE
 - L'UTILISATION DE LA GARNITURE INTÉRIEURE RELÂCHE LE BOUTON-POUSOIR, CE QUI DÉVERROUILLE LA GARNITURE EXTÉRIEURE.
 - LORSQUE LE BOUTON TOURNANT INTÉRIEUR EST ENFONCÉ ET TOURNÉ**
 - LE PÊNE DORMANT SE RÉTRACTE PAR LA CLÉ À L'EXTÉRIEUR, MAIS L'EXTÉRIEUR DEMEURE VERROUILLÉ.

32-5553C26D

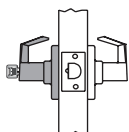
6



- SALLE DE CLASSE**
- LE PÊNE DORMANT EST ACTIONNÉ PAR LA GARNITURE DE CHAQUE CÔTÉ, SAUF LORSQUE LA GARNITURE EXTÉRIEURE EST VERROUILLÉE PAR LA CLÉ À L'EXTÉRIEUR.
 - LA GARNITURE EXTÉRIEURE EST VERROUILLÉE OU DÉVERROUILLÉE PAR LA CLÉ À L'EXTÉRIEUR.
 - LORSQUE LA GARNITURE EXTÉRIEURE EST VERROUILLÉE, LE PÊNE EST ACTIONNÉ PAR LA GARNITURE INTÉRIEURE.
 - LA GARNITURE INTÉRIEURE EST TOUJOURS DÉVERROUILLÉE.

32-5570C26D

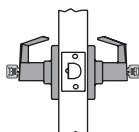
6



- SALLE D'ENTREPOSAGE**
- LE PÊNE DORMANT SE RÉTRACTE PAR LA CLÉ À L'EXTÉRIEUR.
 - LE PÊNE DORMANT EST ACTIONNÉ PAR LA GARNITURE INTÉRIEURE.
 - LA GARNITURE EXTÉRIEURE N'ACTIONNE JAMAIS LE PÊNE.
 - LA GARNITURE INTÉRIEURE EST TOUJOURS DÉVERROUILLÉE.

32-5580C26D

6



- INSTITUTION**
- LE PÊNE DORMANT EST ACTIONNÉ PAR LA CLÉ DE CHAQUE CÔTÉ.
 - LES DEUX LEVIERS N'ACTIONNENT JAMAIS LE PÊNE.

32-5582C26D

6