sýn

Lykiltölur úr rekstri 2F 2018

Tekjur

5.444 m. kr.
61% aukning frá fyrra ári

EBITDA

718 m. kr.
13,2% EBITDA framlegð

Tap

4 m.kr.
102% lækkun frá fyrra ári

Eiginfjárhlutfall

38,4%
39,9% í árslok 2017

Lykiltölur rekstrar á 2F

	2F 2018	2F 2017	Breyt.	% breyt.
Seldar vörur og þjónusta	5.444	3.386	*2.058*	*61%*
Kostnaðarverð	3.364	1.865	*1.499*	*80%*
Framlegð	2.080	1.521	*559*	*37%*
Rekstrarkostnaður	1.886	1.145	*741*	*65%*
EBITDA	718	761	*-43*	*-6%*
EBIT	194	376	*-182*	*-48%*
Hrein fjármagnsgjöld	198	78	*120*	*156%*
Hagnaður (tap) tímabilsins	-4	239	*-243*	*-102%*

Framlegð (%)	*38,2%*	*44,9%*
EBITDA %	*13,2%*	*22,5%*
EBIT %	*3,6%*	*11,1%*

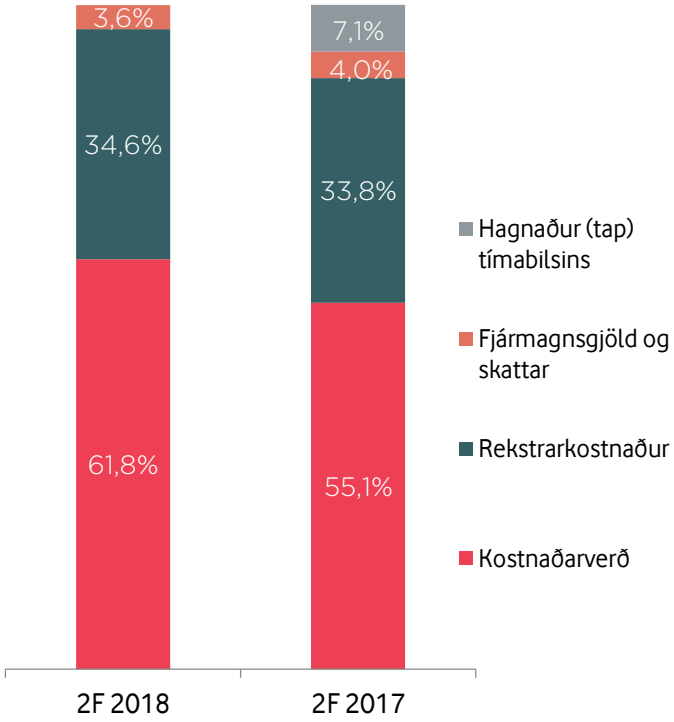

Tekjustraumar á 2F

	2F 2018	2F 2017	Breyt.	% breyt.
Fjölmiðlun	2.229	536	*1.693*	*316%*
Internet	1.226	977	*249*	*25%*
Farsími	1.121	1.044	*77*	*7%*
Fastlína	274	293	*-19*	*-7%*
Vörusala	322	329	*-7*	*-2%*
Aðrar tekjur	272	207	*65*	*31%*
Tekjur samstæðu	5.444	3.386	*2.058*	*61%*

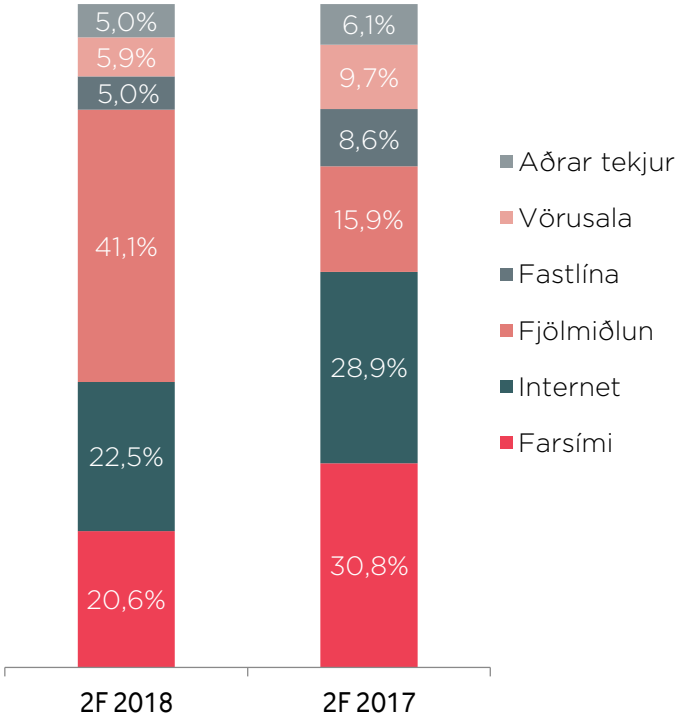

Sjóðstreymisyfirlit 2F

	2F 2018	2F 2017	Breyt.	% breyt.
Handbært fé frá rekstri	365	513	*-148*	*-29%*
Fjárfestingarhreyfingar	-854	-536	*-318*	*59%*
Fjármögnunarhreyfingar	564	75	*489*	*652%*
Breytingar á handbæru fé	76	52	*24*	*46%*
Handbært fé í upphafi	241	274	*-33*	*-12%*
Handbært fé í lok tímabils	317	326	*-9*	*-3%*
Frjálst fjárflæði	-320	56	*-376*	*-671%*

Sjóðstreymi 2F 2018

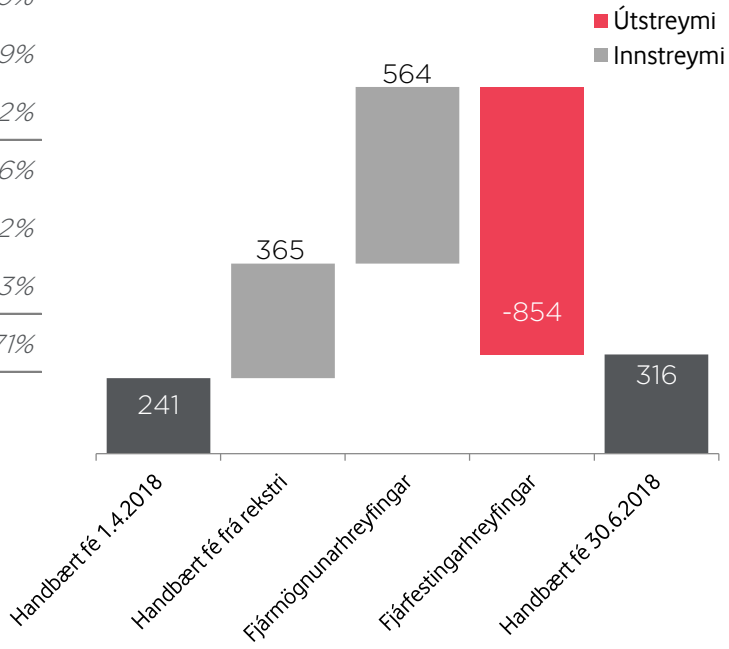

Lykiltölur úr rekstri 6M 2018

Tekjur

10.748 m. kr.
65% aukning frá fyrra ári

EBITDA

1.436 m. kr.
13,4% EBITDA framlegð

1.581 m.kr. leiðr.*
4% aukning frá fyrra ár

Hagnaður

52 m.kr.
88% lækkun frá fyrra ári

168 m.kr. leiðr.*
64% lækkun frá fyrra ár

Eiginfjárhlutfall

38,4%
39,9% í árslok 2017

* Fjárhæðir leiðréttar fyrir einskiptiskostnaði vegna kaupanna á 365 miðlum hf.

Lykiltölur rekstrar 6M

	6M 2018	6M 2017	Breyt.	% breyt.
Seldar vörur og þjónusta	10.748	6.527	*4.221*	*65%*
Kostnaðarverð	6.561	3.572	*2.989*	*84%*
Framlegð	4.187	2.955	*1.232*	*42%*
Rekstrarkostnaður	3.782	2.237	*1.545*	*69%*
EBITDA	1.436	1.480	*-44*	*-3%*
EBIT	405	718	*-313*	*-44%*
Hrein fjármagnsgjöld	337	169	*168*	*99%*
Hagnaður tímabilsins	52	440	*-388*	*-88%*

Framlegð (%)	*39,0%*	*45,3%*
EBITDA %	*13,4%*	*22,7%*
EBIT %	*3,8%*	*11,0%*

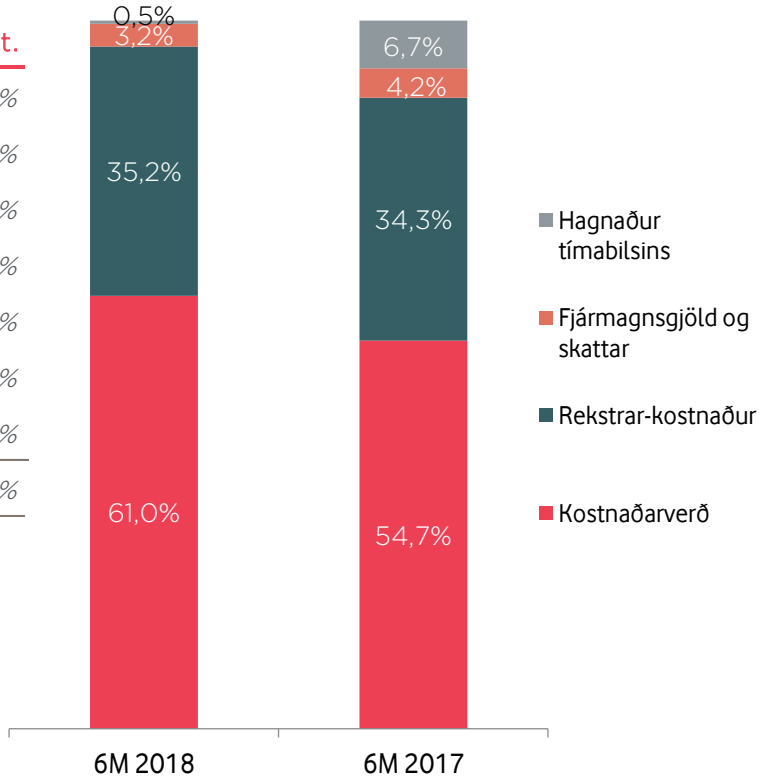

Lykiltölur rekstrar á 6M

	6M 2018	6M 2017	Breyt.	% breyt.	Aðlagað fyrir einskiptisliðum 6M '18 Ir.	6M '17 Ir.	Breyt.	% breyt.
Seldar vörur og þjónusta	10.748	6.527	*4.221*	*65%*	10.780	6.527	*4.253*	*65%*
Kostnaðarverð	6.561	3.572	*2.989*	*84%*	6.547	3.572	*2.975*	*83%*
Framlegð	4.187	2.955	*1.232*	*42%*	4.233	2.955	*1.278*	*43%*
Rekstrarkostnaður	3.782	2.237	*1.545*	*69%*	3.684	2.199	*1.485*	*68%*
EBITDA	1.436	1.480	*-44*	*-3%*	1.581	1.518	*63*	*4%*
EBIT	405	718	*-313*	*-44%*	550	756	*-207*	*-27%*
Hrein fjármagnsgjöld	337	169	*168*	*99%*	337	169	*168*	*99%*
Hagnaður tímabilsins	52	440	*-388*	*-88%*	168	470	*-302*	*-64%*

Framlegð (%)	*39,0%*	*45,3%*	*39,3%*	*45,3%*
EBITDA %	*13,4%*	*22,7%*	*14,7%*	*23,3%*
EBIT %	*3,8%*	*11,0%*	*5,1%*	*11,6%*

Tekjustraumar 6M

	6M 2018	6M 2017	Breyt.	% breyt.
Fjölmiðlun	4.428	1.053	*3.375*	*320%*
Internet	2.390	1.853	*537*	*29%*
Farsími	2.187	2.020	*167*	*8%*
Fastlína	601	598	*3*	*0%*
Vörusala	627	611	*16*	*2%*
Aðrar tekjur	515	391	*125*	*32%*
Tekjur samstæðu	10.748	6.527	*4.221*	*65%*

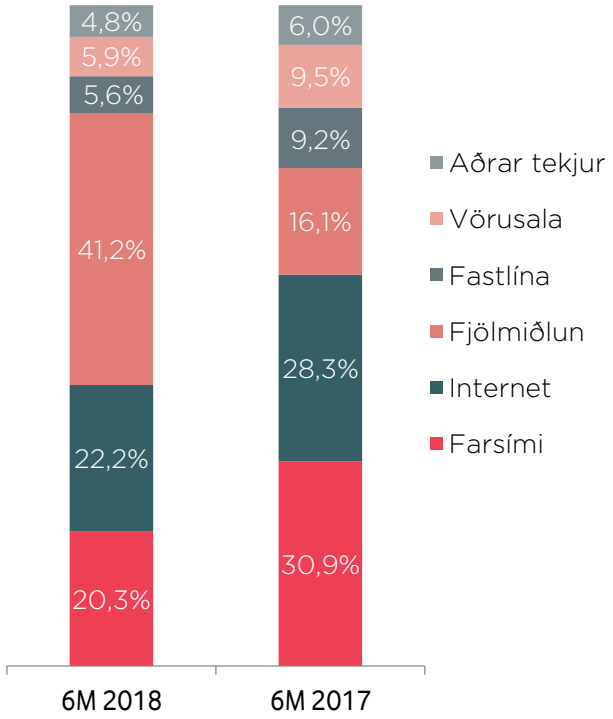

EBITDA eftir ársfjórðungum

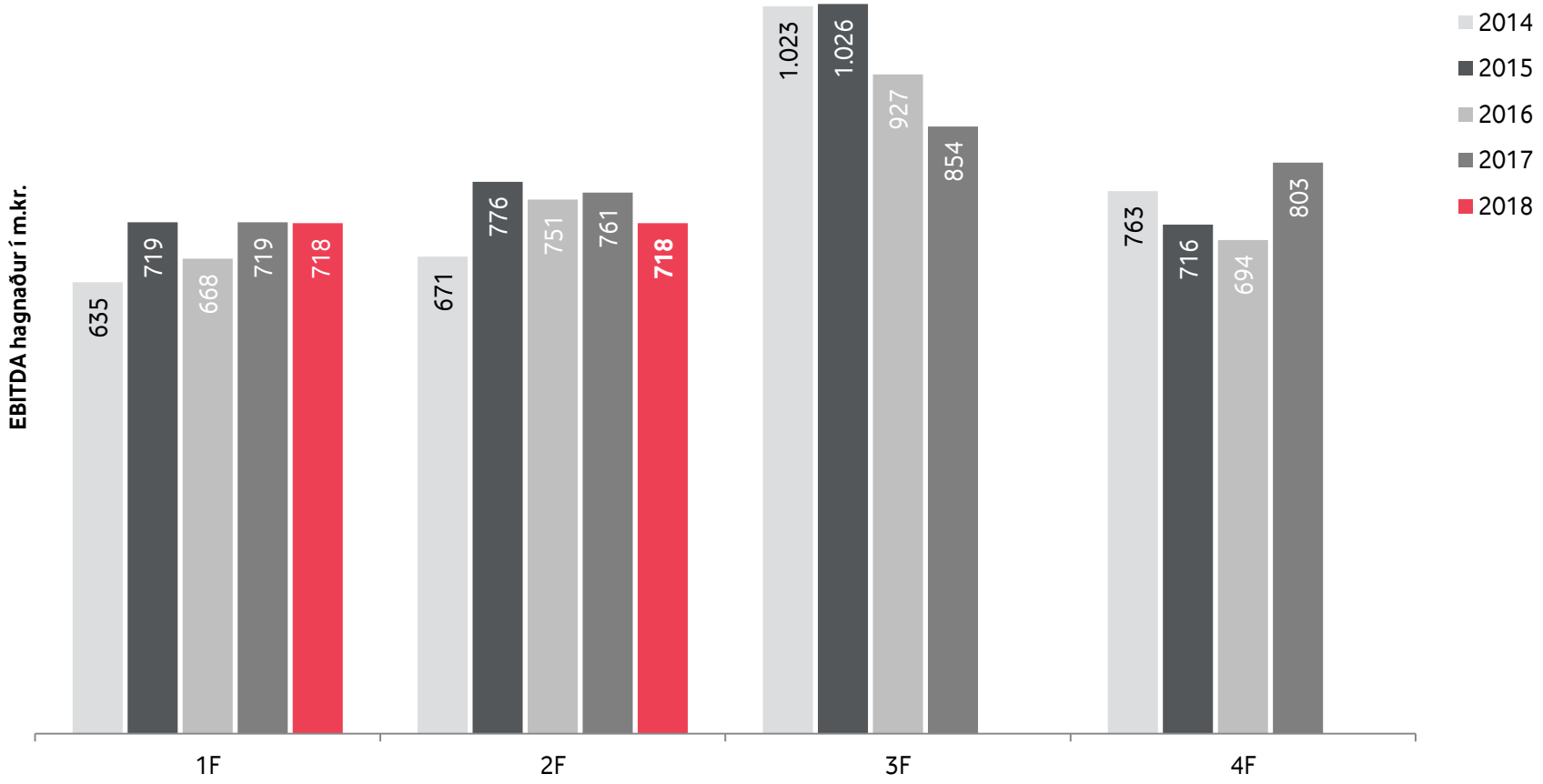

EBITDA aðlagað fyrir einskiptiskostnaði

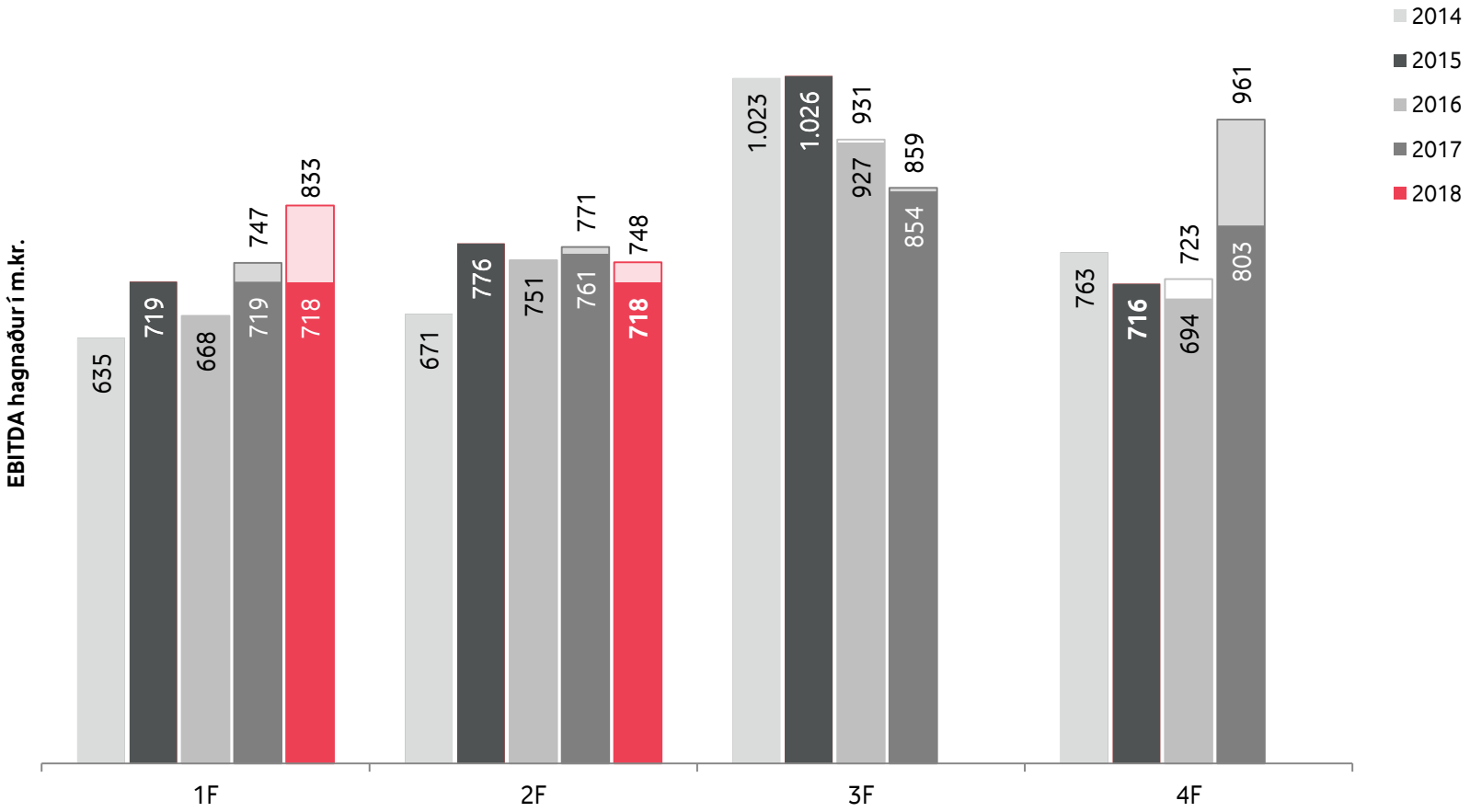

Efnahagsreikningur 30. júní 2018

	30.06.18	31.12.17	Breyting	%
Rekstrarfjármunir	5.098	4.902	*196*	*4%*
Óefnislegar eignir	15.631	15.485	*146*	*1%*
Eignarhlutur í félögum	30	16	*14*	*88%*
Fastafjármunir	20.759	20.403	*356*	*2%*
Aðrir veltufjármunir	5.488	4.656	*832*	*18%*
Handbært fé	317	317	*0*	*0%*
Veltufjármunir	5.805	4.973	*832*	*17%*
Eignir samtals	**26.565**	**25.376**	***1.189***	***5%***

Efnahagsreikningur 30. júní 2018

	30.06.18	31.12.17	Breyting	%
Eigið fé	10.204	10.131	*73*	*1%*
Vaxtaberandi skuldir	11.155	10.732	*423*	*4%*
Tekjuskattskuldbinding	207	193	*14*	*7%*
Langtímaskuldir	11.362	10.925	*437*	*4%*
Næsta árs afborgun	747	618	*129*	*21%*
Aðrar skammtímaskuldir	4.252	3.702	*550*	*15%*
Skammtímaskuldir	4.999	4.320	*679*	*16%*
Eigið fé og skuldir	**26.565**	**25.376**	***1.189***	***5%***

Vaxtaberandi skuldir	*11.902*	*11.350*
Hreinar vxt.ber. skuldir	*11.584*	*11.033*
Eiginfjárhlutfall	*38,4%*	*39,9%*

Efnahagur - lykilmælikvarðar

Eiginfjárhlutfall

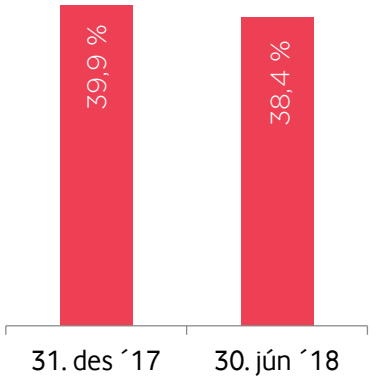

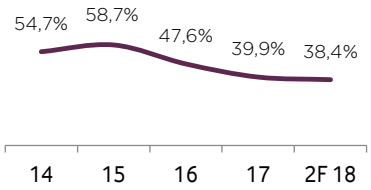

Hreinar vaxtaberandi skuldir

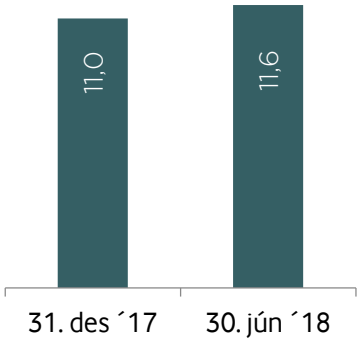

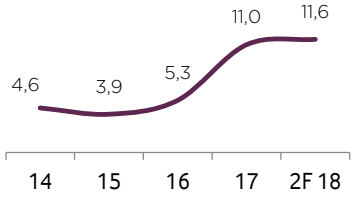

Veltufjárhlutfall

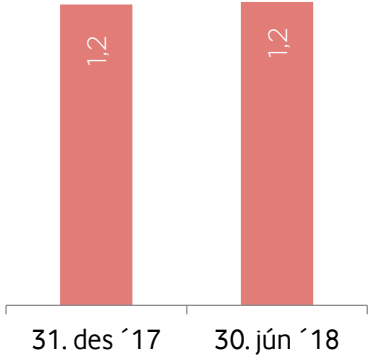

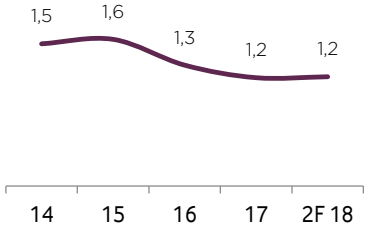

Net Debt/EBITDA*

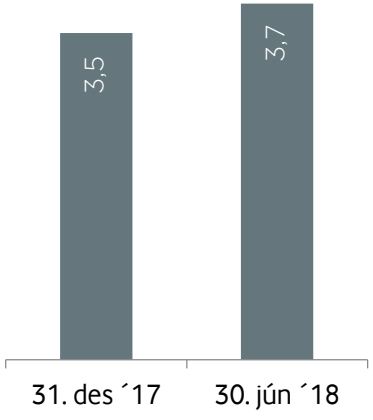

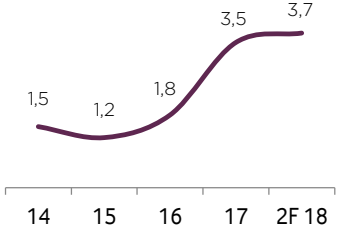

* Net Debt/EBITDA er reiknað út frá vaxtaberandi skuldum í lok árs en miðað við EBITDA T12m sem er að stórum hluta án hins keypta á 1F 2018

Sjóðstreymisyfirlit 6M

	6M 2018	6M 2017	Breyt.	% breyt.
Handbært fé frá rekstri	779	705	*74*	*10%*
Fjárfestingarhreyfingar	-1.371	-861	*-510*	*59%*
Fjármögnunarhreyfingar	592	116	*476*	*410%*
Breytingar á handbæru fé	-1	-40	*39*	*-98%*
Gengismunur á handbæru fé	1	-2	*3*	*-150%*
Handbært fé í upphafi	317	368	*-51*	*-14%*
Handbært fé í lok tímabils	317	326	*-9*	*-3%*
Frjálst fjárflæði	-248	22	*-270*	*-1227%*

Sjóðstreymi 6M 2018

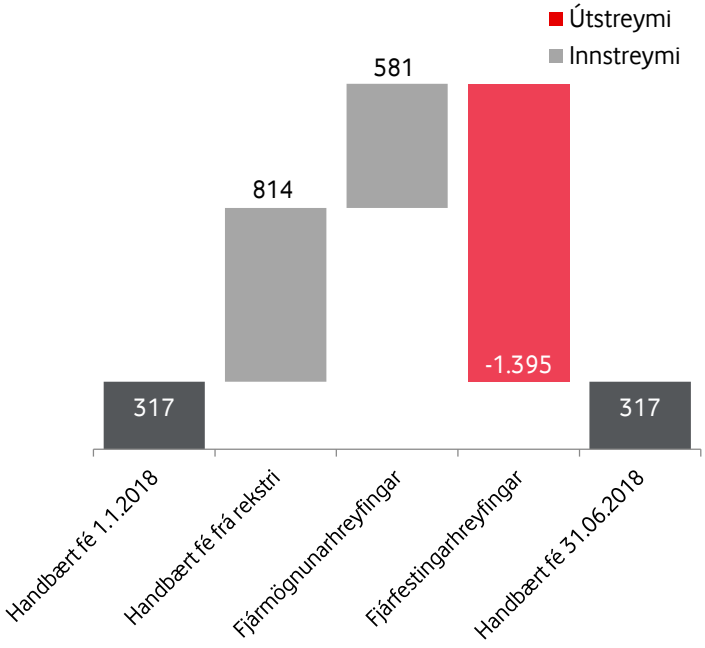

Útgefnar horfur

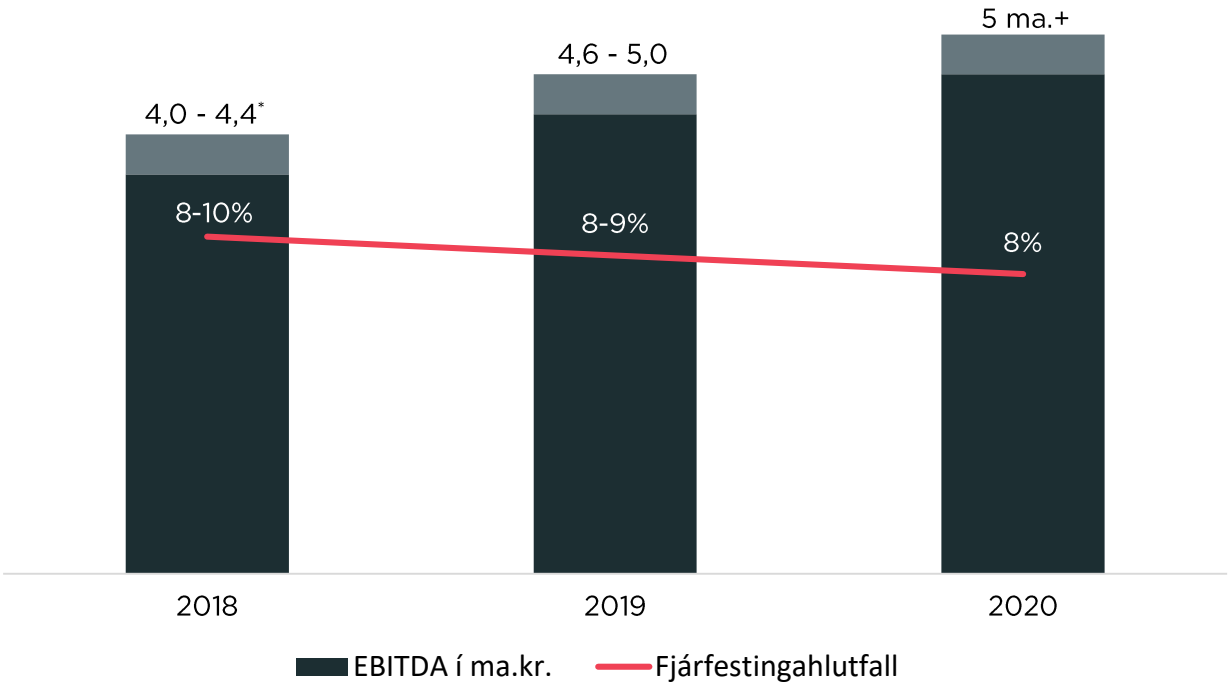

* Fyrirliggjandi EBITDA horfur fyrir árið 2018 eru á bilinu 4.000-4.400 m.kr. af reglulegri starfsemi. Núverandi áætlanir félagsins eru við neðri mörk þess bils. Einskiptisliðir á fyrri helmingi ársins eru 145 m.kr. en búist er við óverulegum einskiptisliðum í tengslum við kaupin á síðari hluta ársins. Markmið um fjárfestingarhlutfall stendur í 8-10% af tekjum. Í ljósi framþungra fjárfestinga á árinu er ljóst að félagið verður við efri mörk fjárfestingahlutfalls vegna samrunaverkefna.

Önnur mál

Stórir áfangar á 1H sem skila sér á 2H

- Þjónustusamningum sagt upp og yfirfærsla allra farsímaviðskiptavina yfir á farsímakerfi Sýnar
- Þjónustusamningum sagt upp og öll útlandaumferð vegna 365 fer yfir kerfi Sýnar
- Breyting á högun í fastlínu gagnvart birgjum sem skapar rekstrarhagræði
- Sameining þjónustuvera, söluvera, tækniborðs, vettvangsþjónustu og bakvinnsla 365 lögð niður
- Sameining fjármálaeininga og ferla - regluleg áætlanagerð fyrir allt fyrirtækið
- Allir viðskiptavinir yfir á reikningagerðarkerfi Sýnar í tengslum við allar þjónustur 365
- Einföldun hugbúnaðar leyfissamninga og lækkun kostnaðar
- Nýtt og samkeppnishæfara vöruframboð á sviði fjölmiðlunar
- Heildsöluþjónusta á sviði mikilvægra sjónvarpsrása í boði til annarra fjarskiptafyrirtækja
- Tilfærsla um 70% starfsmanna yfirtekinna einninga úr Skaftahlíð að Suðurlandsbraut

Horfur á 1,0 – 1,1 ma.kr. samlegð verði náð á 3F 2019

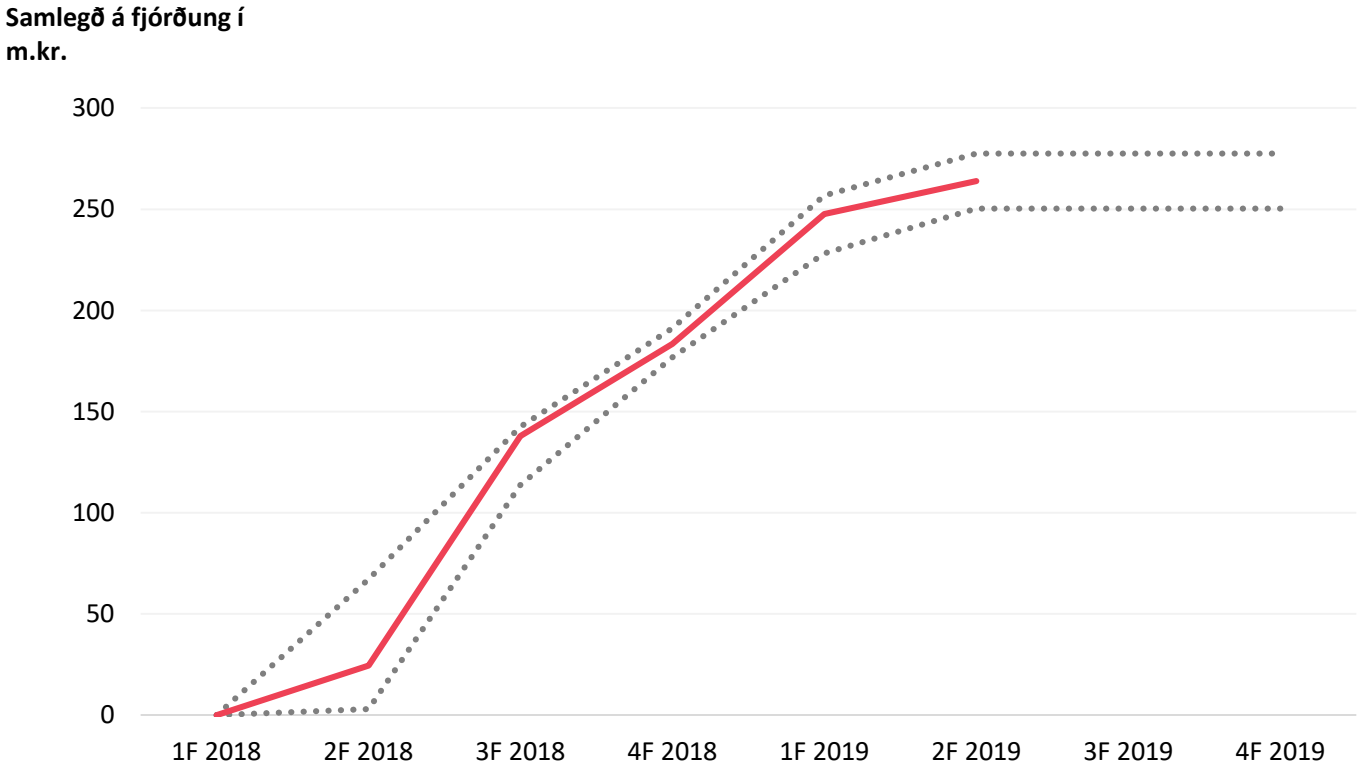

Fjöldaþróun samruna í takti við áætlanir

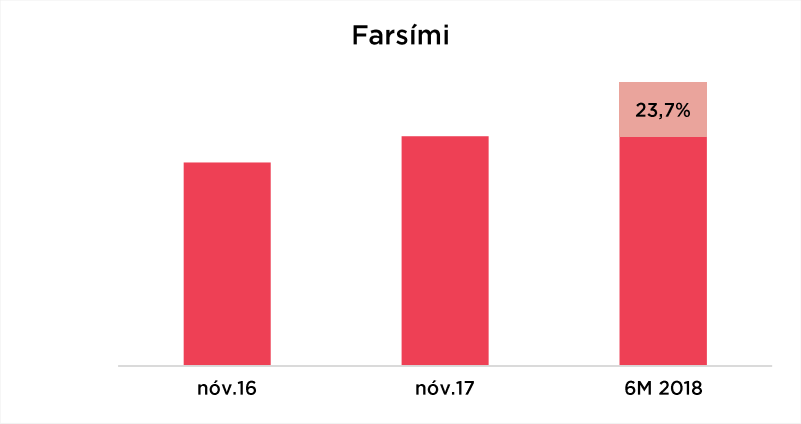

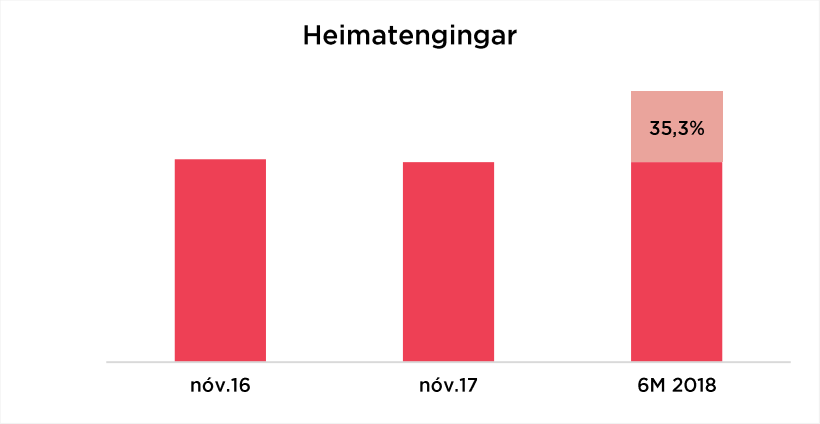

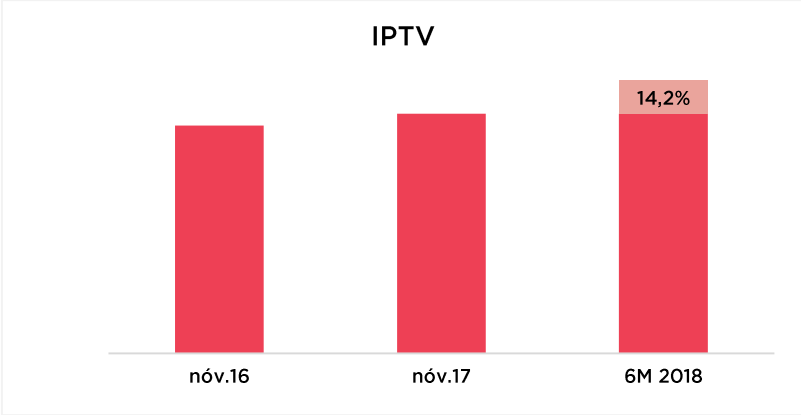

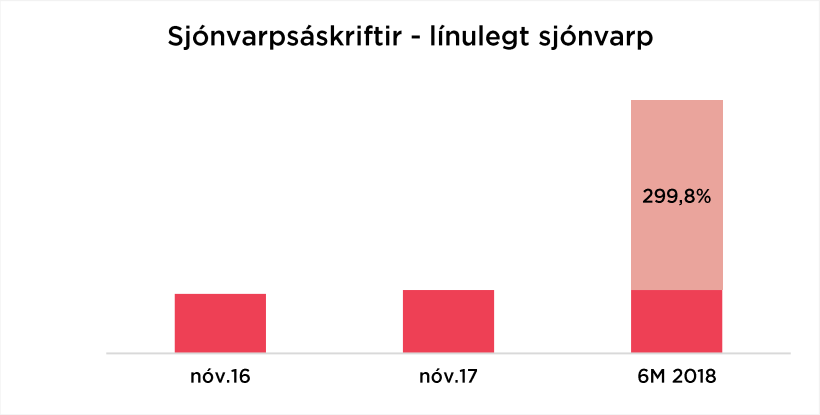

Rukkaðar fastar áskriftir úr reikningagerðarkerfum félagsins

Sjónvarpsvörur - sterkari verðpunktar og pakkar

BÍÓ	Krakkar	Golfstöðin		SPORT
1.490 kr.	1.490 kr.	3.990 kr.	6.990 kr.	9.990 kr.

1.990 kr.

9.990 kr.

11.990 kr.

19.990 kr.

Heima sameinar fjarskipti og fjölmiðlun fyrir öll heimili

Heima

- Afþreying frá Stöð 2
- Ótakmarkað internet
- Nýr 4K myndlykill
- Heimasími

Viðskiptavinir í Heima fá **10x fleiri GB** í farsímann

SPORT

UEFA NATIONS LEAGUE™

ÁFRAM ÍSLAND!

Kveiktu á gleðinni

- **Farsími** - tekjur vegna notkunar á farsímum, þ.m.t. gagnaflutningar í farsímakerfinu, áskriftartekjur frá einstaklingum og fyrirtækjum, seldar frelsisinneignir, reikitekjur frá ferðamönnum, samtengitekjur í farsíma o.s.frv.
- **Internet** - tekjur af netþjónustu á fastlínukerfum, þ.m.t. á ljósleiðara, xDSL þjónusta og aðrar gagnatengingar, internetþjónustu og aðgangsgjöldum.
- **Fjölmiðlun** - tekjur af sjónvarps- og útvarpsþjónustu (áskriftartekjur og auglýsingatekjur), dreifingu á báðum sjónvarpsdreifikerfum Vodafone, Sjónvarpi Vodafone, auglýsingatekjur af Vísi og leigutekjur af myndlyklum.
- **Fastlína** - tekjur vegna notkunar á heimasíma og fyrirtækjasíma í fastlínu, samtengitekjur fastlínu.
- **Vörusala** – tekjur af sölu á fjarskiptabúnaði og fylgihlutum.
- **Aðrar tekjur** – þjónustutekjur og leiga á endabúnaði.