sýn

Lykiltölur úr rekstri 4F 2018

Tekjur

5.754 m. kr.
34% aukning frá fyrra ári

EBITDA

780 m. kr.
3% lækkun frá fyrra ári

Hagnaður

195 m.kr.
45% lækkun frá fyrra ári

Eiginfjárhlutfall

39,6%
39,7% í árslok 2017

Lykiltölur rekstrar á 4F

	4F 2018	4F 2017	Breyt.	% breyt.
Seldar vörur og þjónusta	5.754	4.304	*1.450*	*34%*
Kostnaðarverð	3.684	2.370	*1.314*	*55%*
Framlegð	2.070	1.934	*136*	*7%*
Rekstrarkostnaður	1.769	1.560	*209*	*13%*
EBITDA	780	803	*-23*	*-3%*
EBIT	301	374	*-73*	*-20%*
Hrein fjármagnsgjöld	178	109	*69*	*63%*
Hagnaður tímabilsins	195	356	*-161*	*-45%*

Framlegð (%)	*36,0%*	*44,9%*
EBITDA %	*13,6%*	*18,7%*
EBIT %	*5,2%*	*8,7%*

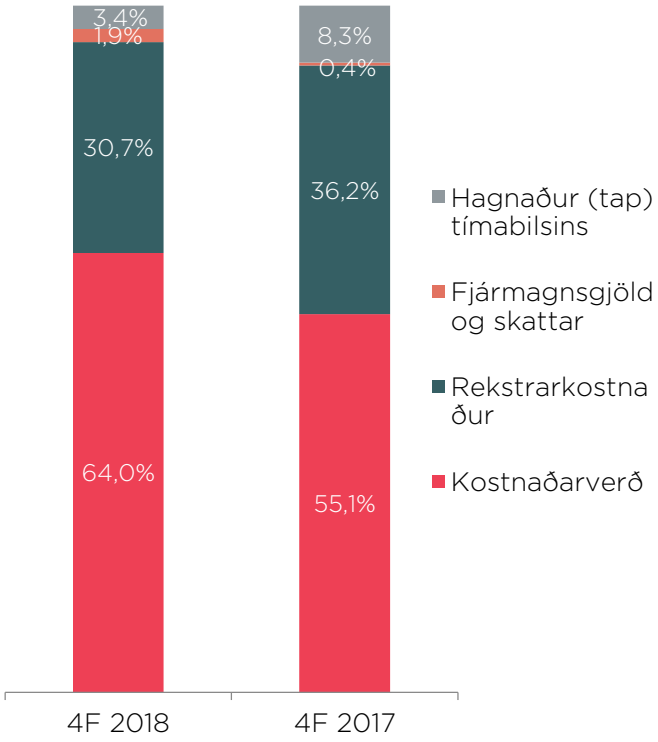

Lykiltölur rekstrar á 4F

					Aðlagað fyrir einskiptisliðum			
	4F 2018	4F 2017	Breyt.	% breyt.	4F '18 Ir.	4F '17 Ir.	Breyt.	% breyt.
Seldar vörur og þjónusta	5.754	4.304	*1.450*	*34%*	5.754	4.304	*1.450*	*34%*
Kostnaðarverð	3.684	2.370	*1.314*	*55%*	3.684	2.370	*1.314*	*55%*
Framlegð	2.070	1.934	*136*	*7%*	2.070	1.934	*136*	*7%*
Rekstrarkostnaður	1.769	1.560	*209*	*13%*	1.750	1.402	*348*	*25%*
EBITDA	780	803	*-23*	*-3%*	798	961	*-163*	*-17%*
EBIT	301	374	*-73*	*-20%*	319	532	*-213*	*-40%*
Hrein fjármagnsgjöld	178	109	*69*	*63%*	178	109	*69*	*63%*
Hagnaður tímabilsins	195	356	*-161*	*-45%*	209	482	*-273*	*-56%*

Framlegð (%)	*36,0%*	*44,9%*	*36,0%*	*44,9%*
EBITDA %	*13,6%*	*18,7%*	*13,9%*	*22,3%*
EBIT %	*5,2%*	*8,7%*	*5,6%*	*12,4%*

Tekjustraumar á 4F

	4F 2018	4F 2017	Breyt.	% breyt.
Fjölmiðlun	2.294	1.239	*1.055*	*85%*
Internet	1.330	1.093	*237*	*22%*
Farsími	1.100	1.065	*35*	*3%*
Fastlína	260	312	*-52*	*-17%*
Vörusala	547	402	*145*	*36%*
Aðrar tekjur	223	193	*30*	*15%*
Tekjur samstæðu	5.754	4.304	*1.450*	*34%*

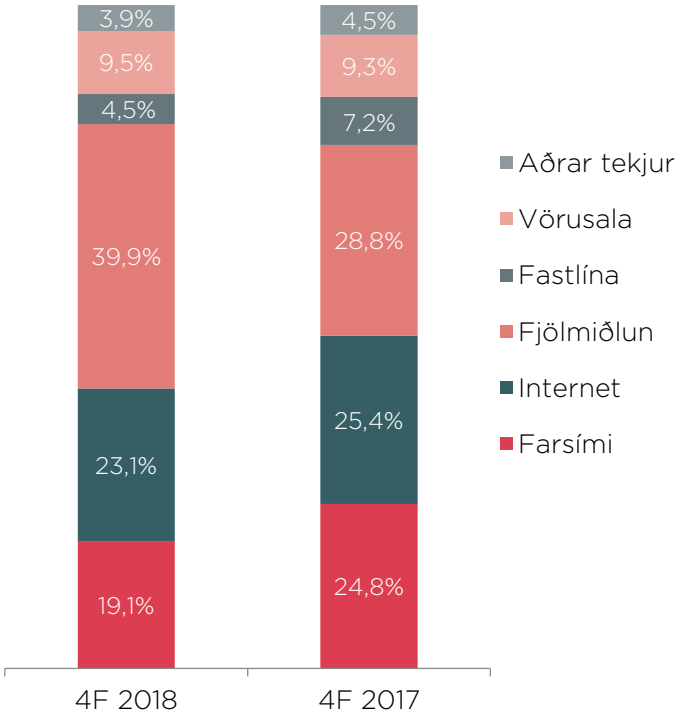

Aukið frjálst fjárflæði og handbært fé frá rekstri

	4F 2018	4F 2017	Breyt.	% breyt.
Handbært fé frá rekstri	778	691	*87*	*13%*
Fjárfestingarhreyfingar	-557	-6.628	*6.071*	*-92%*
Fjármögnunarhreyfingar	-97	5.869	*-5.966*	*-102%*
Breytingar á handbæru fé	124	-68	*192*	*-282%*
Gengismunur á handbæru fé	-5	-1	*-4*	*0%*
Handbært fé í upphafi	271	385	*-114*	*-30%*
Handbært fé flokkað til sölu	-34	0	*-34*	-
Handbært fé í lok tímabils	356	317	*39*	*12%*
Frjálst fjárflæði	402	240	*162*	*68%*

Sjóðstreymi 4F 2018

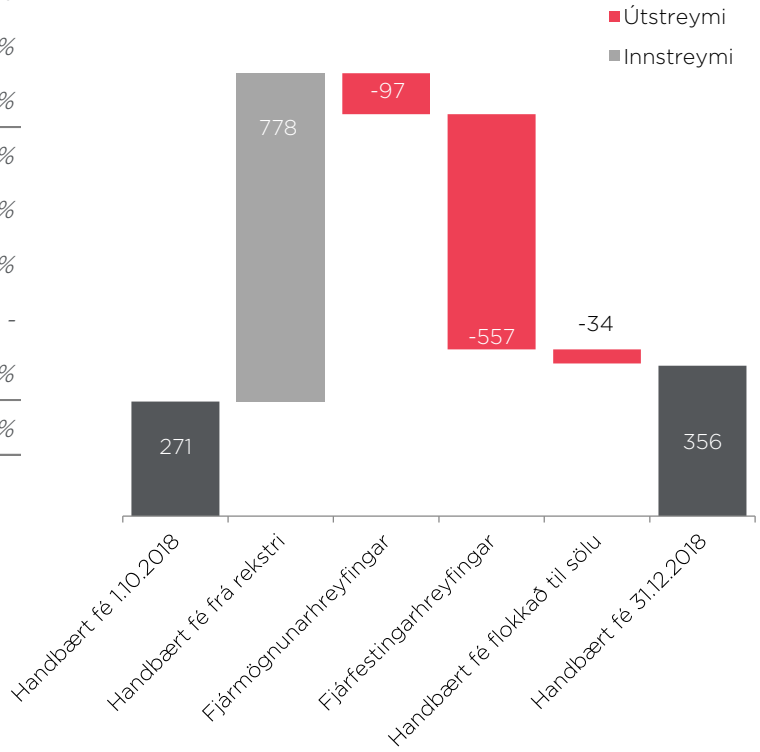

*Frjálst fjárflæði samanstendur af handbæru fé frá rekstri fyrir vexti og tekjuskatt að frádregnum fjárfestingarhreyfingum. Kaup á rekstri og eignahlutum og handbært fé sem flokkað er til sölu er undanskilið þar sem það tengist ekki endurfjárfestingarþörf samstæðunnar.

Lykiltölur úr rekstri 2018

Tekjur

21.951 m. kr.
54% aukning frá fyrra ári

EBITDA

3.248 m. kr.
3% hækkun frá fyrra ári

3.417 m.kr. leiðr.*
2% aukning frá fyrra ár

Hagnaður

473 m.kr.
56% lækkun frá fyrra ári

608 m.kr. leiðr.*
52% lækkun frá fyrra ár

Eiginfjárhlutfall

39,6%
39,7% í árslok 2017

* Fjárhæðir leiðréttar fyrir einskiptiskostnaði vegna kaupanna á 365 miðlum hf. og sölu á meirihluta hlutafjár í Hey.

Lykiltölur rekstrar 2018

	2018	2017	Breyt.	% breyt.
Seldar vörur og þjónusta	21.951	14.268	*7.683*	*54%*
Kostnaðarverð	13.556	7.829	*5.727*	*73%*
Framlegð	8.395	6.439	*1.956*	*30%*
Rekstrarkostnaður	7.192	4.889	*2.303*	*47%*
EBITDA	3.248	3.137	*111*	*4%*
EBIT	1.203	1.550	*-347*	*-22%*
Hrein fjármagnsgjöld	728	374	*354*	*95%*
Hagnaður tímabilsins	473	1.086	*-613*	*-56%*

Framlegð (%)	*38,2%*	*45,1%*
EBITDA %	*14,8%*	*22,0%*
EBIT %	*5,5%*	*10,9%*

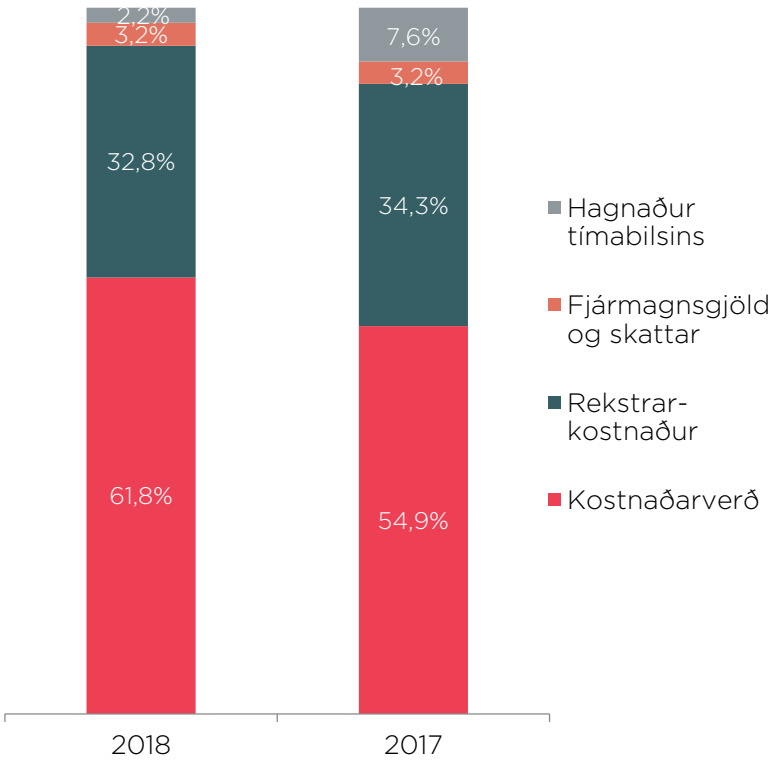

Lykiltölur rekstrar á 2018

					Aðlagað fyrir einskiptisliðum			
	2018	2017	Breyt.	% breyt.	2018 Ir.	2017 Ir.	Breyt.	% breyt.
Seldar vörur og þjónusta	21.951	14.268	*7.683*	*54%*	21.984	14.268	*7.716*	*54%*
Kostnaðarverð	13.556	7.829	*5.727*	*73%*	13.540	7.829	*5.710*	*73%*
Framlegð	8.395	6.439	*1.956*	*30%*	8.444	6.439	*2.006*	*31%*
Rekstrarkostnaður	7.192	4.889	*2.303*	*47%*	7.072	4.688	*2.384*	*51%*
EBITDA	3.248	3.137	*111*	*4%*	3.417	3.338	*80*	*2%*
EBIT	1.203	1.550	*-347*	*-22%*	1.372	1.751	*-380*	*-22%*
Hrein fjármagnsgjöld	728	374	*354*	*95%*	728	374	*354*	*95%*
Hagnaður tímabilsins	473	1.086	*-613*	*-56%*	608	1.247	*-639*	*-52%*

Framlegð (%)	*38,2%*	*45,1%*	*38,4%*	*45,1%*
EBITDA %	*14,8%*	*22,0%*	*15,5%*	*23,4%*
EBIT %	*5,5%*	*10,9%*	*6,2%*	*12,3%*

Tekjustraumar 2018

	2018	2017	Breyt.	% breyt.
Fjölmiðlun	8.812	2.824	*5.988*	*212%*
Internet	5.008	3.975	*1.033*	*26%*
Farsími	4.515	4.179	*336*	*8%*
Fastlína	1.131	1.213	*-82*	*-7%*
Vörusala	1.485	1.320	*165*	*12%*
Aðrar tekjur	1.000	757	*243*	*32%*
Tekjur samstæðu	21.951	14.268	*7.683*	*54%*

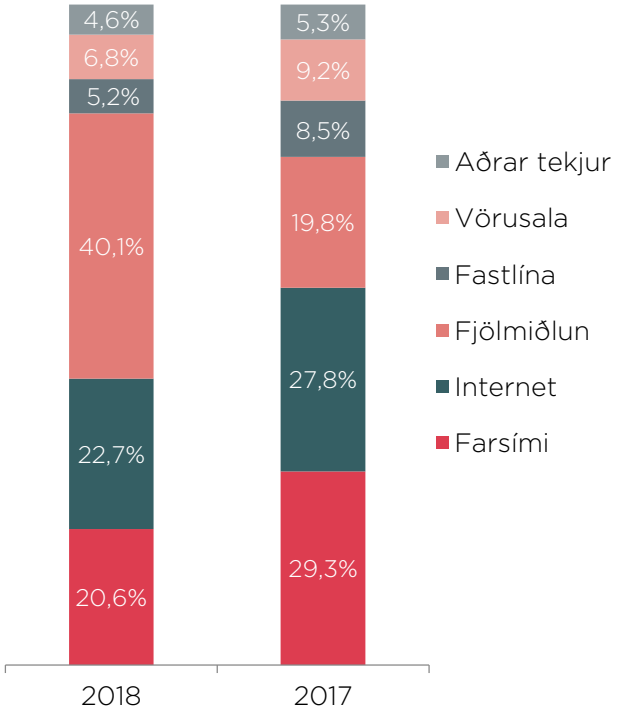

EBITDA eftir ársfjórðungum

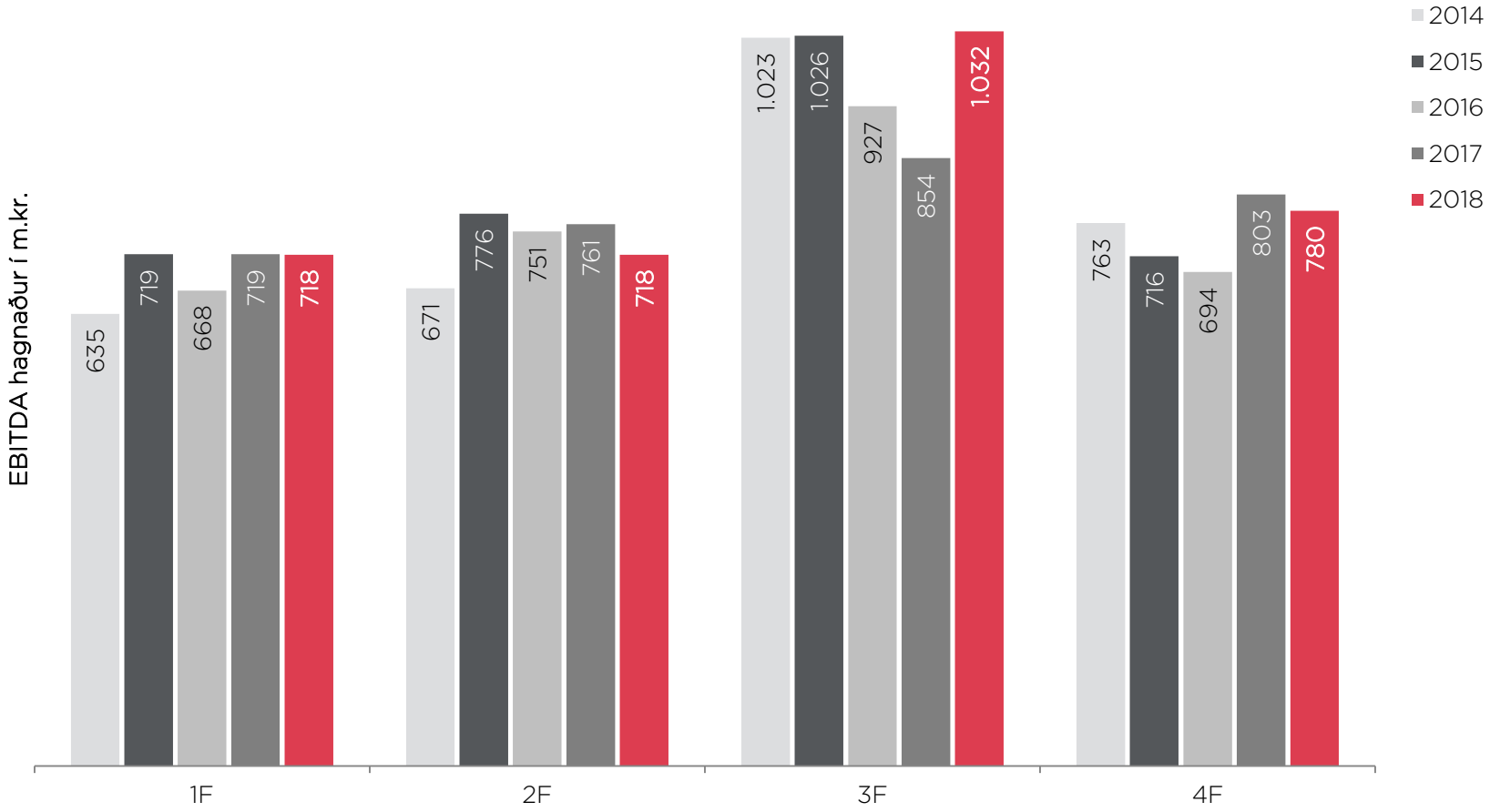

EBITDA aðlagað fyrir einskiptiskostnaði

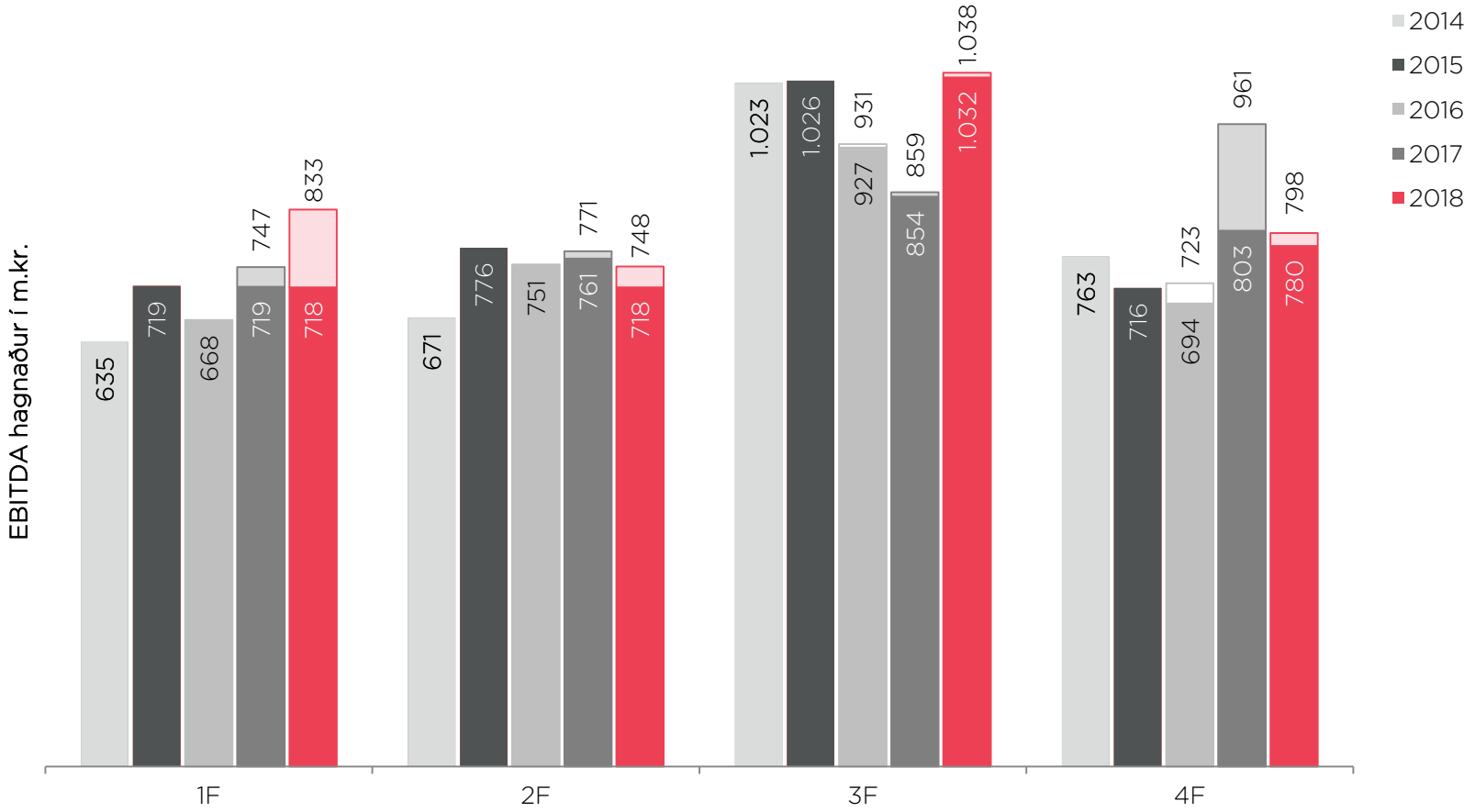

Efnahagsreikningur 31. desember 2018

	31.12.18	31.12.17	Breyting	%
Rekstrarfjármunir	4.785	4.902	*-117*	*-2%*
Óefnislegar eignir	15.454	15.605	*-151*	*-1%*
Eignarhlutur í félögum	48	16	*32*	*200%*
Fastafjármunir	20.287	20.523	*-236*	*-1%*
Aðrir veltufjármunir	5.312	4.656	*656*	*14%*
Handbært fé	356	317	*39*	*12%*
Eignir flokkaðar til sölu	1.056	0	*1.056*	-
Veltufjármunir	6.724	4.973	*1.751*	*35%*
Eignir samtals	**27.011**	**25.496**	***1.515***	***6%***

Breyttar samanburðarfjárhæðir vegna 2017, sjá skýringu 33 í ársreikningi

Eiginfjárhlutfall

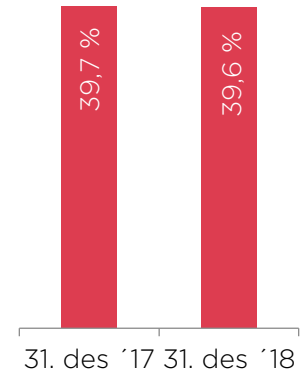

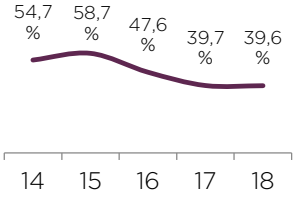

Veltufjárhlutfall*

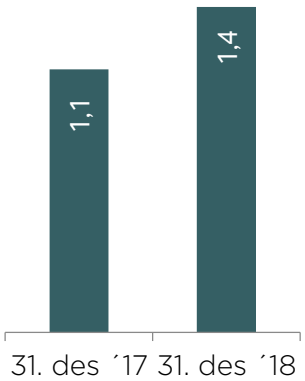

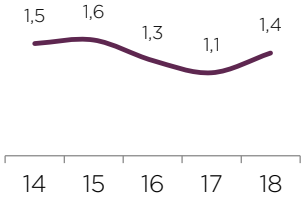

*Veltufjárhlutfall fyrir áframhaldandi starfsemi

Efnahagsreikningur 31. desember 2018

	31.12.18	31.12.17	Breyting	%
Eigið fé	10.707	10.131	*576*	*6%*
Vaxtaberandi skuldir	10.874	10.732	*142*	*1%*
Tekjuskattskuldbinding	138	193	*-55*	*-28%*
Langtímaskuldir	11.012	10.925	*87*	*1%*
Næsta árs afborgun	687	618	*69*	*11%*
Aðrar skammtímaskuldir	4.167	3.822	*345*	*9%*
Skuldir sem tengjast eignum sem fl. eru til sölu	438	0	*438*	-
Skammtímaskuldir	5.292	4.440	*852*	*19%*
Eigið fé og skuldir	**27.011**	**25.496**	***1.515***	***6%***
Vaxtaberandi skuldir	*11.561*	*11.350*		
Hreinar vxt.ber. skuldir	*11.205*	*11.033*		
Eiginfjárhlutfall	*39,6%*	*39,7%*		

Breyttar samanburðarfjárhæðir vegna 2017, sjá skýringu 33 í ársreikningi

Hreinar vaxtaberandi skuldir

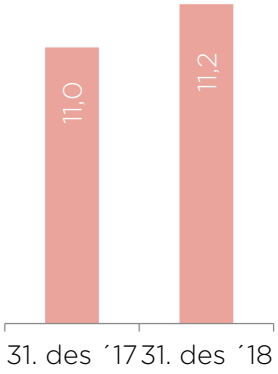

Net Debt/EBITDA*

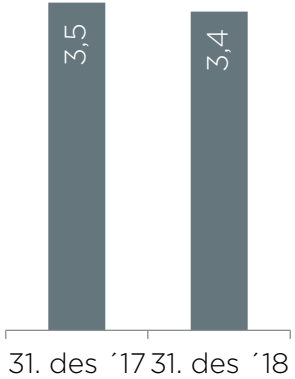

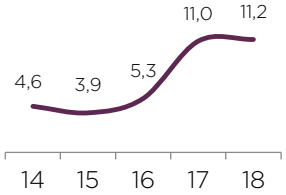

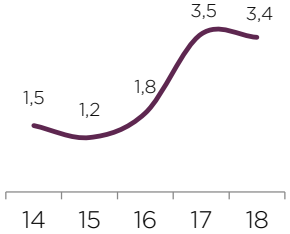

* EBITDA síðastliðinna 12 mánaða

Sjóðstreymisyfirlit 2018

	2018	2017	Breyt.	% breyt.
Handbært fé frá rekstri	2.081	2.150	*-69*	*-3%*
Fjárfestingarhreyfingar	-2.449	-7.857	*5.408*	*-69%*
Fjármögnunarhreyfingar	444	5.659	*-5.215*	*-92%*
Breytingar á handbæru fé	76	-48	*124*	*-258%*
Gengismunur á handbæru fé	-3	-3	*0*	*0%*
Handbært fé í upphafi	317	368	*-51*	*-14%*
Handbært fé flokkað til sölu	-34	0	*-34*	-
Handbært fé í lok tímabils	356	317	*39*	*12%*
Frjálst fjárflæði	341	805	*-464*	*-58%*

Sjóðstreymi 2018

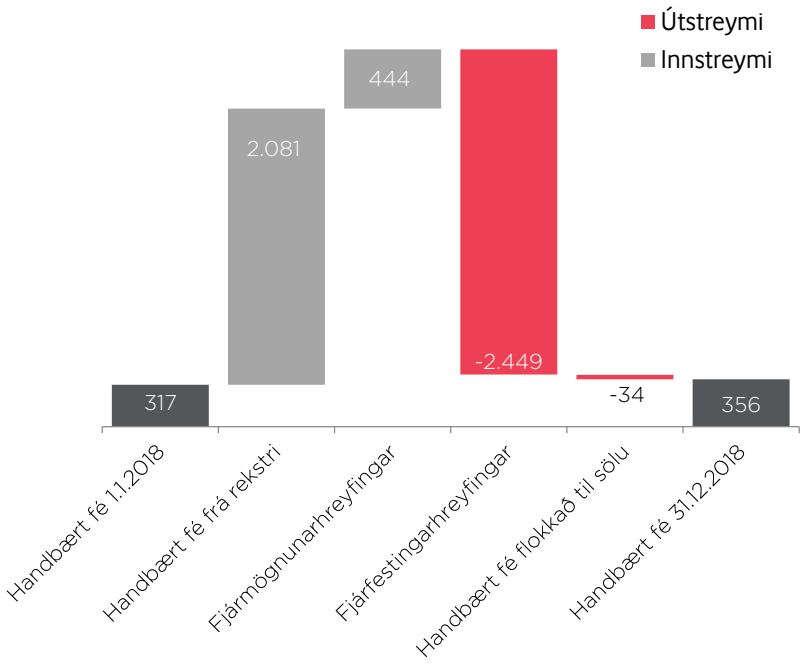

*Frjálst fjárflæði samanstendur af handbæru fé frá rekstri fyrir vexti og tekjuskatt að frádregnum fjárfestingarhreyfingum. Kaup á rekstri og eignahlutum og handbært fé sem flokkað er til sölu er undanskilið þar sem það tengist ekki endurfjárfestingarþörf samstæðunnar.

Horfur

Mikilvægir þættir úr rekstrinum

- Óvissa í efnahagslífinu hafði áhrif á 2018 og gætir ennþá.
- Aðgerðir hafa skilað aukinni sölu fyrirtækisins þó samkeppni sé enn hörð á markaðnum.
- Þjónustan varð fyrir áhrifum af samruna er komin í eðlilegt horf.
- Tæknilegum samrunaverkefnum er að mestu leyti lokið og búið að flytja alla starfsemi Sýnar í höfuðstöðvar félagsins að Suðurlandsbraut 8-10.
- Kostnaðaraðgerðir hafa skilað sér og munu halda áfram að skila bættum rekstri inn á árið 2020.
- Sala á meirihluta P/F Hey í Færeyjum eru liður í að einfalda reksturinn.
- Bygging fyrsta gagnavers Reykjavíkur, sem Sýn á hlutdeild í, er hafin á Korputorgi og verður gagnaverið eitt það öflugasta á landinu. Búast má við nýjum tekjum af því verkefni á árinu 2020.
- Nú þegar stærri samrunaverkefnum er að mestu lokið er samþætt fyrirtæki fjárhagslega sterkt með fjölbreyttar tekjustoðir og vel í stakk búið til að takast á við óvissu í efnahagslífinu og í tengslum við samkeppni.

EBITDA Horfur 2019 og áhrif breytinga á þær

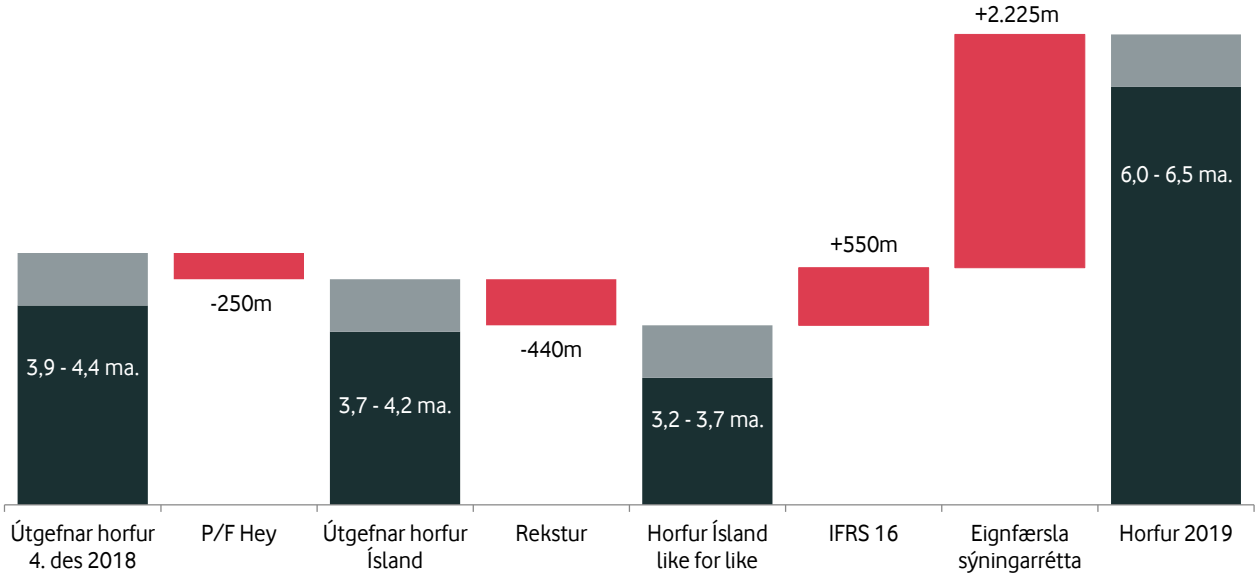

Áhrif af IFRS 16 og eignfærslu sýningarrétta eru áætluð.

Þættir sem hafa áhrif á horfur

- Sala á meirihluta hlutafjár í Hey er gengin í gegn og miðast við þann 1. janúar 2019.
- Áætluð áhrif af innleiðingu IFRS 16 á rekstur og efnahag 1. janúar 2109 miðar að því að aðrar forsendur séu óbreyttar.
- Áætluð áhrif af breyttri framsetningu á meðhöndlun dagskrárefnis. Dagskrárefni var áður fært á birgðir en er frá 1. janúar 2019 fært á óefnislegar eignir og gjaldfært meðal afskrifta.

Áhrif á:	Sala á Hey	IFRS 16	Eignærsla sýningarréttar
EBITDA	- 245 m.kr.	+ 550 m.kr.	+ 2.225 m.kr.
Afskriftir	- 155 m.kr.	+ 440 m.kr.	+ 2.225 m.kr.
Hrein fjármagnsgjöld	-	+ 175 m.kr.	-
Hagnaður	-	- 60 m.kr.	-
Eignir alls	- 1.056 m.kr.	+ 3.225 m.kr.	-
Eiginfjárhlutfall	+ 1%	- 5%	-

Áhrif af IFRS 16 og eignfærslu sýningarrétta eru áætluð.

Horfur 2019

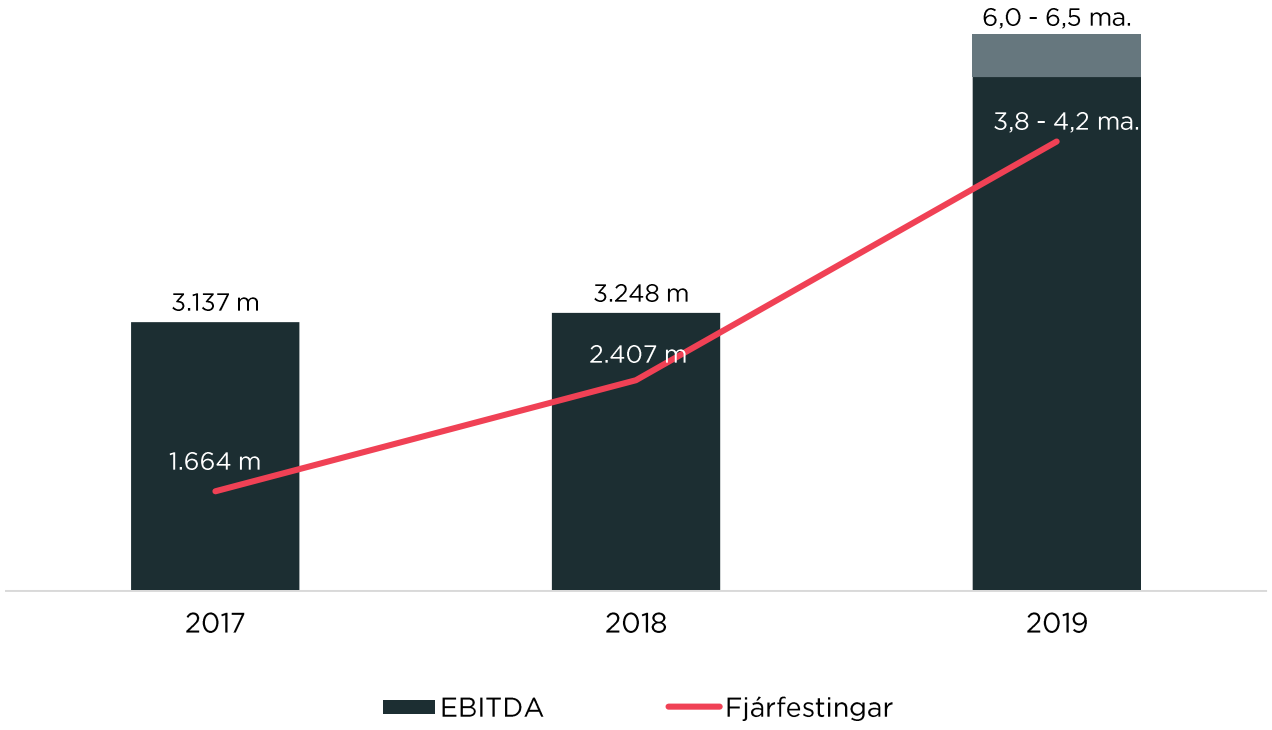
6,0 - 6,5 ma.
3,8 - 4,2 ma.
3.137 m
1.664 m
3.248 m
2.407 m
2017
2018
2019
EBITDA
Fjárfestingar

Önnur mál

SPORT

UEFA CHAMPIONS LEAGUE
Sterkustu félagslið Evrópu og bestu knattspyrnumenn heims fara á kostum í allra skemmtilegasta og mest spennandi móti ársins.

UEFA EURPOPA LEAGUE
Bestu lið Evrópu keppa um hinn eftirsótta Evrópubikar.

EUROPEAN QUALIFIERS
Landslið Evrópu keppa keppa í riðlakeppni til að komast á EM2020.

FA CUP
Elsta og virtasta bikarkeppni í heimi, Enski bikarinn.

CARABAO CUP
Enski deildarbikarinn byrjar í september ár hvert og endar með úrslitaleik í febrúar.

CHAMPIONSHIP DEILDIN
Leikir um hverja helgi í ensku 1. deidinni

UEFA NATIONS LEAGUE
Þjóðadeildin fer fram á tveggja ári fresti.

SERIE A - ÍTALSKI BOLTINN
Fjöldi leikja um hverja helgi í ítalska boltanum.

PREMIER LEAGUE DARTS
Úrvalsdeildin í pílukasti.

DOMINOS-DEILDIN
Íslenskur körfubolti eins og hann gerist bestur í karla- og kvennadeild.

PEPSI MAX-DEILDIN
Fjöldi leikja í Pepsi Max-deild karla og kvenna yfir sumartímann.

MJÓLKURBIKARINN
Íslenska bikarkeppnin í fótbolta.

OLÍS-DEILDIN
Íslenskur handbolti í hæsta gæðaflokki.

NFL-DEILDIN
2 leikir á besta tíma sunnudögum yfir tímabilið sem endar með Super Bowl.

GOLFSTÖÐIN
Allt golf einum stað.

FORMULA 1
Öll mót í Formúlu 1 eru sýnd á Stöð 2 Sport.
Tímataka og kappaksturinn í beinni útsendingu

LENGJUBIKARINN
Lengjubikarinn er á dagskrá yfir vetrartíman og fram á vor.

INKASSO-DEILDIN
Íslenskur fótbolti - 2. deild.

UEFA EURO 2020
Evrópumeistaramótið verður á dagskrá sumarið 2020.

ICC
International Champions Cup. Stærstu lið heims hita upp fyrir komandi tímabil.

LA LIGA - SPÆNSKI BOLTINN
Fjöldu leikja í spænsku úrvalsdeildinni í fótbolta um hverja helgi.

UFC
Bardagakvöld af bestu gerð.

sýn



SPORT

HLUTFALL AF FJÖLDA KLUKKUSTUNDA

Beinar útsendingar

PREMIER LEAGUE	15,4%
SPÆNSKI BOLTINN	13,2%
ÍTALSKI BOLTINN	13,2%
ÍSLENSKUR FÓTBOLTI	10,8%
DOMINOS-DEILDIN	10%
LANDSLEIKIR	7,7%
OLÍS-DEILDIN	7,4%
MEISTARADEILDIN	6,6%
EVRÓPUDEILDIN	4,1%
NFL	3,5%
FA CUP	3,1%
CHAMPIONSHIP	2,3%
UFC	1,9%
FORMULA 1	1,6%
PDC DARTS	0,9%
NATIONS LEAGUE FINAL 4	0,3%

sýn

Skýr fordæmi fyrir flutningsrétti og meðferð SKE

mbl.is

Forsíða Viðskipti 200 mílur Íþróttir Fólkið Smartland Matur Börn Ferðalög

Þú ert hér: mbl.is > Greinasafn > Skylt að afhenda merki Enska boltans Ver

13. september 2005 | Innlendar fréttir | 263 orð | 1 mynd

Skylt að afhenda merki Enska boltans

Svik við úrskurð Samkeppnisráðs segir framkvæmdastjóri Íslenska sjónvarpsfélagsins

Eftir Hjálmar Jónsson hjalmar@mbl.

Eftir Hjálmar Jónsson hjalmar@mbl.is
SAMKEPPNISEFTIRLITIÐ hefur úrskurðað að Íslenska sjónvarpsfélaginu beri þegar í stað að afhenda sjónvarpsmerki Enska boltans til þeirra fyrirtækja sem þess óska og uppfylla þau skilyrði sem félaginu er heimilt að setja í þeim efnum, samkvæmt úrskurði Samkeppnisráðs frá því snemma í vor.
Magnús Ragnarsson, framkvæmdastjóri Íslenska sjónvarpsfélagsins, segir að hann sé rasandi hissa á ákvörðun Samkeppniseftirlitsins og hann sé varla búinn að átta sig á hvernig Samkeppniseftirlitið treysti sér til að ganga með þessum hætti á bak orða sinna, eins og félagið túlki þau. Þetta séu svik við úrskurð Samkeppnisráðs frá því í vor.

Samkeppniseftirlitið segir í ákvörðuninni að Íslenska sjónvarpsfélagið hafi brotið gegn ákvæðum ákvörðunar Samkeppnisráðs frá því snemma í vor sem varðaði samruna Landssíma Íslands og Íslenska sjónvarpsfélagsins með því að neita að afhenda Íslandsmiðli ehf. og Tengi hf. sjónvarpmerki Enska boltans. Landssími Íslands hafi ekki einkarétt til að dreifa Enska boltanum á fjarskiptakerfum fyrirtækisins.

Chelsea's Frank Lampard (L) and Eidur Gudjohnsen (C) jump for the ball with Arsenal's Gilberto during their English Premier League soccer match at Stamford Bridge in London August 21, 2005. NO ONLINE/INTERNET USE WITHOUT A LICENCE FROM THE FOOTBALL DATA CO LTD. FOR LICENCE ENQUIRIES PLEASE TELEPHONE +44 207 298 1656. REUTERS/Eddie Keogh — Reuters

mbl.is

Forsíða Viðskipti 200 mílur Íþróttir Fólkið Smartland Matur Börn Ferðalög

Þú ert hér: mbl.is > Greinasafn > Dauðadómur fyrir stöðu ÍS á áskriftarmarkaði Ver

13. september 2005 | Innlendar fréttir | 428 orð

Framkvæmdastjóri Íslenska sjónvarpsfélagsins

Dauðadómur fyrir stöðu ÍS á áskriftarmarkaði

MAGNÚS Ragnarsson, framkvæmdastjóri Íslenska sjónvarpsfélagsins, segir að hann sé rasandi hissa á ákvörðun Samkeppniseftirlitsins og hann sé varla búinn að átta sig á hvernig Samkeppniseftirlitið treysti sér til að ganga með þessum hætti á bak orða...

MAGNÚS Ragnarsson, framkvæmdastjóri Íslenska sjónvarpsfélagsins, segir að hann sé rasandi hissa á ákvörðun Samkeppniseftirlitsins og hann sé varla búinn að átta sig á hvernig Samkeppniseftirlitið treysti sér til að ganga með þessum hætti á bak orða sinna, eins og félagið túlki þau.
Magnús sagði að í vor hefði verið úrskurðað um samruna Símans og Skjás eins annars vegar og hins vegar um samruna 365 miðla og OgVodafone. "Þá er í fyrsta lagi 365 gert skylt að afhenda sín merki strax til dreifingar. Þeir fengu aðlögunarfrest til 23. júní. Okkur er gert í rauninni skylt að afhenda okkar merki líka, en við fáum hins vegar aðlögunarfrest með Enska boltann til 2007," sagði Magnús.

Hann sagði að þetta hefði verið gert vegna stöðunnar á áskriftarsjónvarpsmarkaði. "Eftir þetta hefur Samkeppniseftirlitið nýja algjörlega misst áhugann á þessum áskriftarsjónvarpsmarkaði og einblínir bara á ADSL-markaðinn. Þessi bráðabirgðaúrskurður þýðir það í rauninni að við eigum að afhenda okkar merki strax. 365 eru ekki ennþá búin að afhenda sín merki," sagði Magnús einnig.

Hann sagði að þessi bráðabirgðaúrskurður væri dauðadómur á þann hátt að Íslenska sjónvarpsfélaginu yrði ekki gert kleift að ná stöðu á áskriftarmarkaði. "Þetta þýðir náttúrlega bara að enski boltinn fer beint inn á Digital Ísland sem er með 70 þúsund myndlykla á íslenskum heimilum á meðan við erum með 10 þúsund," sagði Magnús.

Hann sagði að það hefði legið fyrir frá upphafi og hefði einnig legið fyrir í vor að ADSL-myndlyklar þössuðu ekki við Digital Ísland-kerfið og því síður við kerfi Íslandsmiðils þar sem væri í rauninni um að ræða gervitungladreifingu.

Magnús sagði að Íslenska sjónvarpsfélagið væri með í undirbúningi að bjóða upp á miklu meira en bara enska boltann. Til dæmis hefði verið í farvatninu að bjóða upp á myndleitun og það virkaði einfaldlega ekki nema á gagnvirkum dreifileiðum og ADSL væri eina gagnvirka dreifileiðin sem stæði til boða. Með þessari ákvörðun væri verið að setja þær áætlanir allar í uppnám.

Gagnaver á Korputorgi opnar í árslok

- Gagnaversverkefnið er á áætlun og hefst starfsemi í árslok 2019
- Samið var við hollenska fyrirtækið ICTRoom um byggingu á gagnaverinu og rekstur í eitt ár eftir opnun
  - ICTRoom er sérhæft í hönnun, byggingu og rekstri skalanlegra gagnavera
- Samningar við Landsnet og Landsvirkjun á lokastigi
- Mikill áhugi er fyrir verkefninu innanlands sem utan



Framvinda í málinu

- Fjarskiptasjóður lætur framkvæma nauðsynlega forkönnun á sjávarbotni, Farice framkvæmir könnunina fyrir Fjarskiptasjóð í sumar
- Sýn hefur haft til skoðunar sömu leið og kynnt er af Farice og Samgönguráðuneytinu
- Talsverð hagkvæmni gæti verið fólgin í samstarfi við annað verkefni frá Noregi

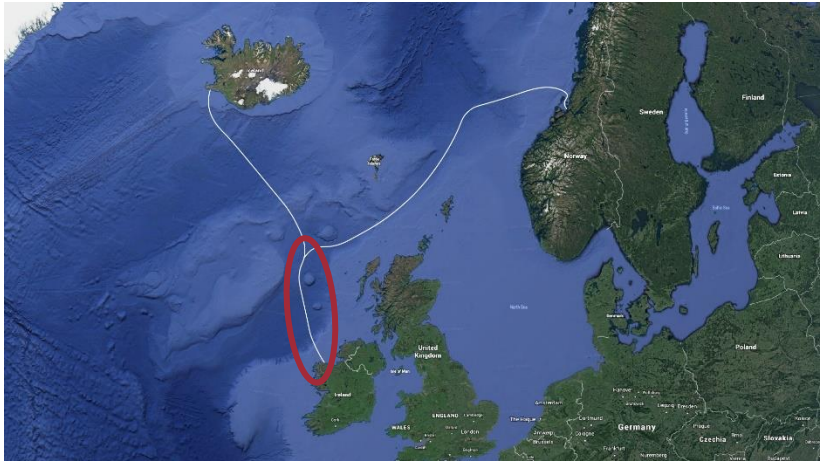

Samlegð með lagningu á strengjum frá Noregi og Íslandi til Írlands

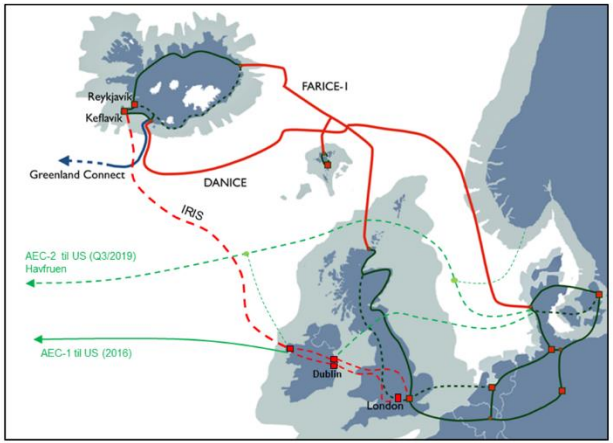

Möguleg leið nýs fjarskipta-sæstrengs (IRIS) milli Íslands og Írlands, kynnt af Samgönguráðuneytinu

Tekjustraumar

- **Farsími** - tekjur vegna notkunar á farsímum, þ.m.t. gagnaflutningar í farsímakerfinu, áskriftartekjur frá einstaklingum og fyrirtækjum, seldar frelsisinneignir, reikitekjur frá ferðamönnum, samtengitekjur í farsíma o.s.frv.
- **Internet** - tekjur af netþjónustu á fastlínukerfum, þ.m.t. á ljósleiðara, xDSL þjónusta og aðrar gagnatengingar, internetþjónustu, aðgangsgjöldum og leigu á netbeinum.
- **Fjölmiðlun** - tekjur af sjónvarps- og útvarpsþjónustu (áskriftartekjur og auglýsingatekjur), dreifingu á báðum sjónvarpsdreifikerfum Vodafone, Sjónvarpi Vodafone, auglýsingatekjur af Vísi og leigutekjur af myndlyklum.
- **Fastlína** - tekjur vegna notkunar á heimasíma og fyrirtækjasíma í fastlínu, samtengitekjur fastlínu.
- **Vörusala** – tekjur af sölu á fjarskiptabúnaði og fylgihlutum.
- **Aðrar tekjur** – þjónustutekjur, tekjur af hugbúnaði, útseld vinna og þjónusta og aðrar tilfallandi tekjur.

Vekjum athygli á breytingum á tekjustraumum félagsins frá og með 4F 2018 sem hefur áhrif á samanburð milli tímabila.
Leiga á netbeinum færist af öðrum tekjum og yfir á tekjur af interneti.

Fyrirvari á uppgjörskynningu

Upplýsingar í þessari kynningu byggja á heimildum sem Sýn hf. telur áreiðanlegar á hverjum tíma. Ekki er þó ekki hægt að tryggja að fullu að þær séu óskeikular.

Allar upplýsingar í kynningu þessari eru í eigu Sýn hf. Kynningu þessa og upplýsingar sem í henni eru er óheimilt að afrita, breyta eða dreifa á nokkurn hátt, hvorki að öllu leyti né að hluta.

Þessi kynning er eingöngu hugsuð til upplýsingagjafar en ekki ætluð sem hluti af eða grundvöllur ákvarðanatöku þeirra aðila sem fá hana í hendur. Viðtakendur eiga því ekki að nokkru leyti að túlka innihald kynningarinnar sem loforð eða leiðbeiningar. Sýn hf. er ekki á nokkurn hátt skylt að veita viðtakendum kynningarinnar frekari upplýsingar um félagið né gera breytingar eða leiðréttingar á henni ef þær upplýsingar sem liggja til grundvallar breytast.

Sérhver yfirlýsing í kynningu þessari sem vísar til framtíðaráætlunar eða framtíðarárangurs er einungis spá um framtíðarhorfur félagsins, byggð á núverandi þróun, upplýsingum og áætlunum. Framtíðarhorfur félagsins eru háðar fjölda áhættu- og óvissuþátta sem getur þýtt að raunverulegur árangur verði umtalsvert frábrugðinn því sem spáð er í kynningu þessari. Ytri þættir á borð við framboð á fjármagni, gildistaka laga, áhrif eftirlitsaðila ásamt öðru geta því haft veruleg áhrif.

Sýn hf. mun ekki uppfæra framtíðarhorfur félagsins í kynningu þessari vegna aðstæðna sem munu til koma eftir að hún hefur verið sett fram. Sýn hf. bendir á að viðtakendur kynningar þessarar eiga ekki að treysta á staðhæfingar kynningarinnar á síðari tímum þar sem þær eiga eingöngu við á þeim degi sem kynningin er gefin út. Allar yfirlýsingar um framtíðarhorfur félagsins eru fullgildar í heild sinni með tilliti til þessara fyrirvara.

Með móttöku kynningar þessarar staðfestir viðkomandi að hann sé bundinn framangreindum fyrirvörum og takmörkunum.