sýn

vodafone visir SPORT BYLGJAN 989 FM957 X 977

Lykiltölur úr rekstri 3F 2019

Tekjur

4.878 m.kr.

EBITDA

1.623 m.kr.

Afkoma

71 m.kr. tap

Eiginfjárhlutfall

36,3%

Helstu þættir sem hafa áhrif á 3F og 9M 2019

- Samruni P/F Hey í Færeyjum, dótturfélags Sýnar hf. og Nema, dótturfélags Tjaldurs í Færeyjum gekk í gegn á 1F 2019, söluhagnaður nam 817 millj.kr. Eignarhlutur Sýnar hf. í nýju sameinuðu félagi, 49,9%, er færður samkvæmt hlutdeildaraðferð frá 1. janúar 2019.
- Framsetningu og meðferð á sýningarrétti sjónvarpsefnis var breytt frá birgðum og yfir í óefnislegar eignir, samanburðartölur 2018 hafa verið uppfærðar til samræmis.
- Nýr reikningsskilastaðall IFRS 16 var innleiddur 1. janúar 2019, samanburðartölur 2018 eru ekki uppfærðar.
- Hagstæð þróun gengis á 3F 2019 nam 66 millj.kr. til samanburðar við sama tímabil í fyrra.
- Áætluð áhrif kjarasamninga út árið eru metin um 115 millj.kr.
- Áhrif einskiptiskostnaðar á fyrstu 9 mánuðum ársins nam 358 millj.kr.

Lykiltölur rekstrar 3F

	3F 2019	3F 2018	Breyt.	% breyt.
Seldar vörur og þjónusta	4.878	5.143	*-265*	*-5%*
Kostnaðarverð	-3.133	-3.112	*-21*	*1%*
Framlegð	**1.745**	**2.031**	***-286***	***-14%***
Rekstrarkostnaður	-1.559	-1.557	*-2*	*0%*
EBITDA*	**1.623**	**1.785**	***-162***	***-9%***
EBIT	**186**	**474**	***-288***	***-61%***
Hrein fjármagnsgjöld	-295	-210	*-85*	*40%*
Áhrif hlutdeildarfélaga	16	-2	*18*	-
Tekjuskattur	22	-55	*77*	-
Hagnaður (tap) tímabilsins**	**-71**	**207**	***-278***	***-134%***

Framlegð (%)	*35,8%*	*39,5%*
EBITDA %	*33,3%*	*34,7%*
EBIT %	*3,8%*	*9,2%*

Áhrif IFRS 16 á rekstur	3F 2019
Kostnaðarverð	80
Rekstrarkostnaður	79
EBITDA	**159**
Hreinn fjármagnskostnaður	-48
Afskriftir	-118
Áhrif á afkomu tímabilsins	**-7**

* EBITDA 2018 leiðrétt til samræmis við breytta framsetningu sýningarréttar
** Hagnaður 2018 er af áframhaldandi starfsemi

Fjárhæðir eru í milljónum kr.

Tekjustraumar 3F

	3F 2019	3F 2018*	Breyt.	% breyt.
Fjölmiðlun	1.946	2.090	*-144*	*-7%*
Internet	1.216	1.286	*-70*	*-5%*
Farsími	1.041	1.056	*-15*	*-1%*
Fastlína	217	263	*-46*	*-18%*
Vörusala	255	257	*-2*	*-1%*
Aðrar tekjur	203	191	*12*	*6%*
Samtals tekjur	4.878	5.143	*-265*	*-5%*

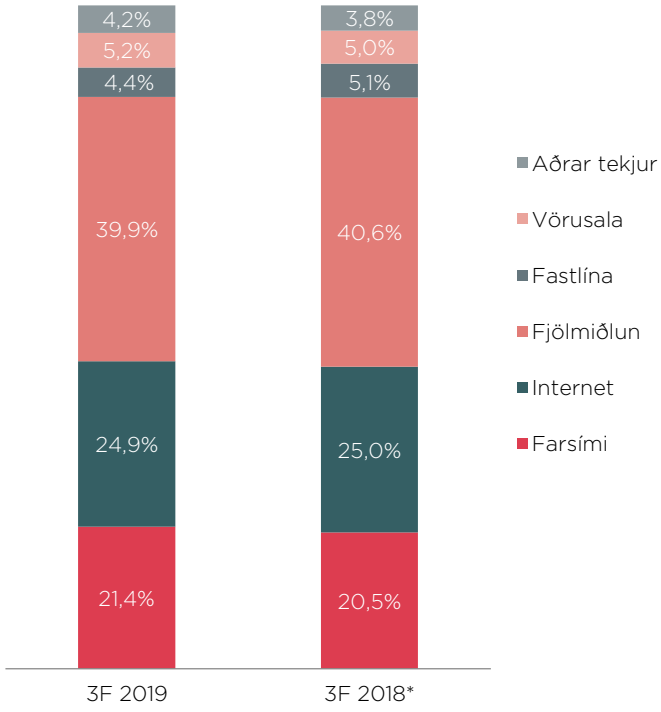

* Uppfærðar samanburðarfjárhæðir fyrir sölu á P/F Hey. Leiga á netbeinum færist af öðrum tekjum og yfir á tekjur af interneti.

Fjárhæðir eru í milljónum kr.

Sjóðstreymi 3F 2019

	3F 2019	3F 2018	Breyt.	% breyt.
Handbært fé frá rekstri	1.235	1.185	*50*	*4%*
Fjárfestingahreyfingar	-1.119	-1.184	*65*	*-5%*
Fjármögnunarhreyfingar	-367	-45	*-322*	*716%*
Breytingar á handbæru fé	-251	-44	*-207*	*470%*
Gengismunur af handbæru fé	0	-1	*1*	-
Handbært fé í upphafi	378	351	*27*	*8%*
Handbært fé flokkað til sölu	0	-35	*35*	-
Handbært fé í lok tímabils	**127**	**271**	***-144***	***-53%***
Handbært fé frá rekstri fyrir vexti og tekjuskatt	1.544	1.335	*209*	*16%*
Fjárfestingahreyfingar*	-1.109	-1.176	*67*	*-6%*
Frjálst fjárflæði	**435**	**159**	***276***	***174%***

** Kaup á eignarhlutum er undanskilið*

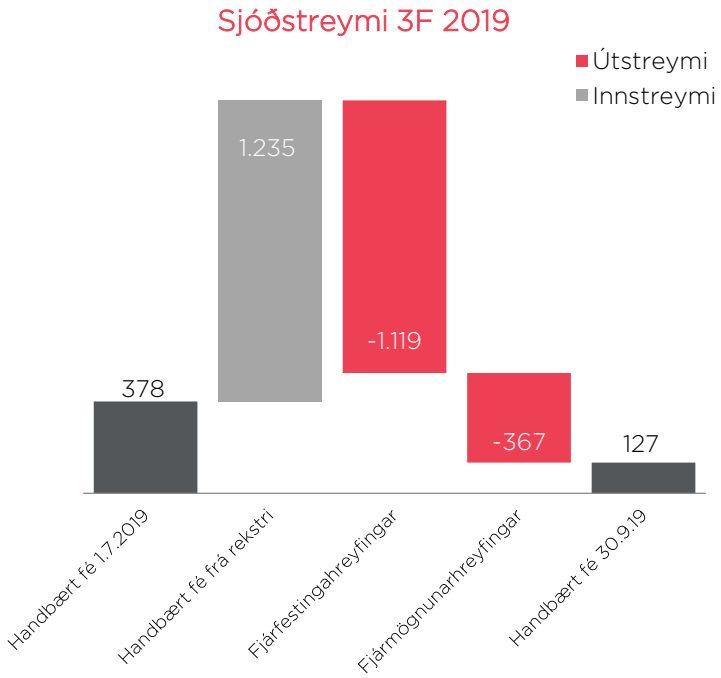

Fjárhæðir eru í milljónum kr.

Lykiltölur úr rekstri 9M 2019

Tekjur

14.876 m.kr.

EBITDA

4.100 m.kr.

Hagnaður

384 m.kr.

Eiginfjárhlutfall

36,3%

Lykiltölur rekstrar 9M

	9M 2019	9M 2018	Breyt.	% breyt.
Seldar vörur og þjónusta	14.876	15.330	*-454*	*-3%*
Kostnaðarverð	-9.491	-9.275	*-216*	*2%*
Framlegð	**5.385**	**6.055**	***-670***	***-11%***
Rekstrarkostnaður	-5.150	-5.188	*38*	*-1%*
EBITDA*	**4.100**	**4.253**	***-153***	***-4%***
EBIT	**235**	**867**	***-632***	***-73%***
Hrein fjármagnsgjöld	-810	-535	*-275*	*51%*
Áhrif hlutdeildarfélaga	844	-14	*858*	-
Tekjuskattur	115	-69	*184*	-
Hagnaður tímabilsins**	**384**	**249**	***135***	***54%***

Framlegð (%)	*36,2%*	*39,5%*
EBITDA %	*27,6%*	*27,7%*
EBIT %	*1,6%*	*5,7%*

Áhrif IFRS 16 á rekstur	9M 2019
Kostnaðarverð	244
Rekstrarkostnaður	227
EBITDA	**471**
Hreinn fjármagnskostnaður	-141
Afskriftir	-360
Áhrif á afkomu tímabilsins	**-30**

* EBITDA 2018 leiðrétt til samræmis við breytta framsetningu sýningarréttar
** Hagnaður 2018 er af áframhaldandi starfsemi

Fjárhæðir eru í milljónum kr.

Tekjustraumar 9M

	9M 2019	9M 2018*	Breyt.	% breyt.
Fjölmiðlun	6.288	6.518	*-230*	*-4%*
Internet	3.629	3.666	*-37*	*-1%*
Farsími	2.877	2.935	*-58*	*-2%*
Fastlína	687	850	*-163*	*-19%*
Vörusala	780	796	*-16*	*-2%*
Aðrar tekjur	615	565	*50*	*9%*
Samtals tekjur	14.876	15.330	*-454*	*-3%*

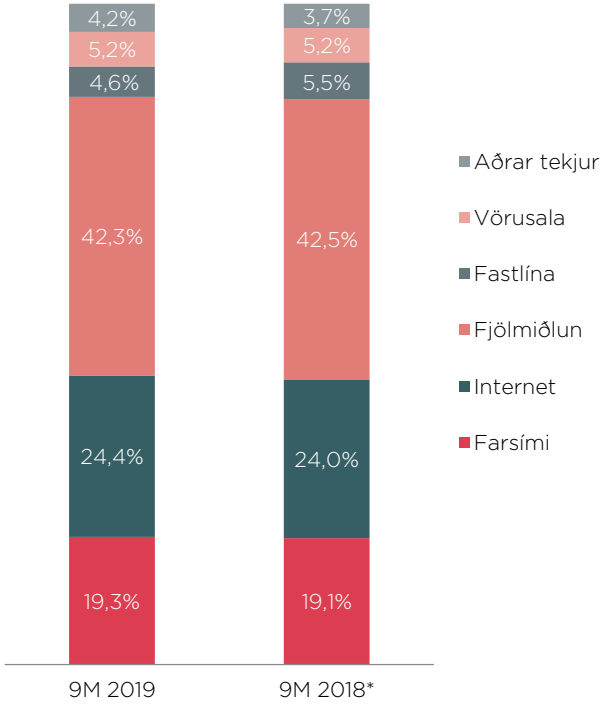

* Uppfærðar samanburðarfjárhæðir fyrir sölu á P/F Hey. Leiga á netbeinum færist af öðrum tekjum og yfir á tekjur af interneti.

Fjárhæðir eru í milljónum kr.

Sjóðstreymi 9M 2019

	9M 2019	9M 2018	Breyt.	% breyt.
Handbært fé frá rekstri	3.424	3.331	*93*	*3%*
Fjárfestingahreyfingar	-3.053	-3.879	*826*	*-21%*
Fjármögnunarhreyfingar	-600	526	*-1.126*	*-214%*
Breytingar á handbæru fé	-229	-22	*-207*	*941%*
Gengismunur á handbæru fé	0	-1	*1*	-
Handbært fé í upphafi	356	329	*27*	*8%*
Handbært fé flokkað til sölu	0	-35	*35*	-
Handbært fé í lok tímabils	**127**	**271**	***-144***	***-53%***
Handbært fé frá rekstri fyrir vexti og tekjuskatt	4.163	3.823	*340*	*9%*
Fjárfestingahreyfingar*	-3.050	-3.846	*796*	*-21%*
Frjálst fjárflæði	**1.113**	**-23**	***1.136***	-

** Kaup á eignarhlutum er undanskilið*

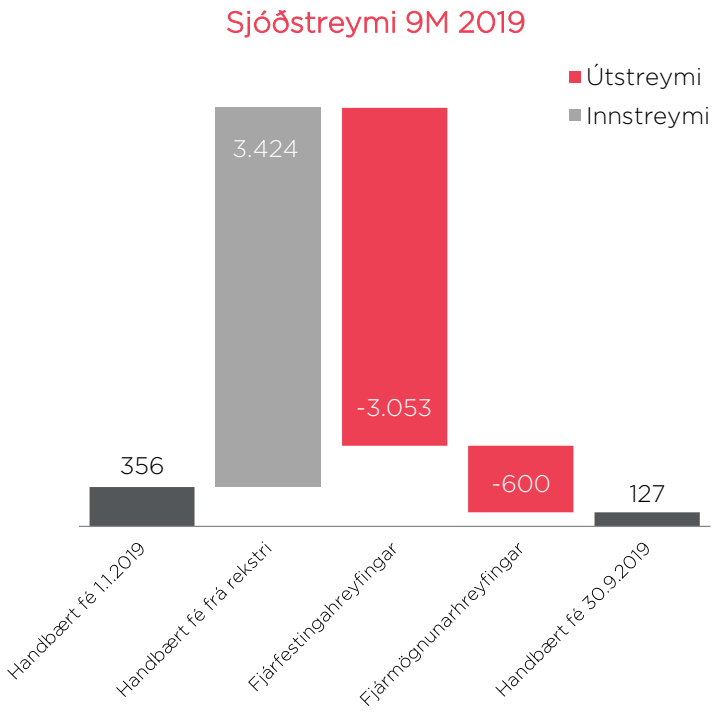

Fjárhæðir eru í milljónum kr.

Efnahagsreikningur 30. september 2019

	30.09.19	31.12.2018	Breyt.	% breyt
Rekstrarfjármunir	4.928	4.785	*143*	*3%*
Afnotaréttur	3.296	0	*3.296*	-
Óefnislegar eignir	15.344	15.454	*-110*	*-1%*
Eignarhlutur í félögum	1.269	48	*1.221*	*2544%*
Fastafjármunir	24.837	20.287	*4.550*	*22%*
Aðrir veltufjármunir	5.098	5.312	*-214*	*-4%*
Handbært fé	127	356	*-229*	*-64%*
Eignir flokkaðar til sölu	0	1.056	*-1.056*	-
Veltufjármunir	5.225	6.724	*-1.499*	*-22%*
Eignir samtals	**30.062**	**27.011**	***3.051***	***11%***

Áhrif IFRS 16 á eignir 30.09.19

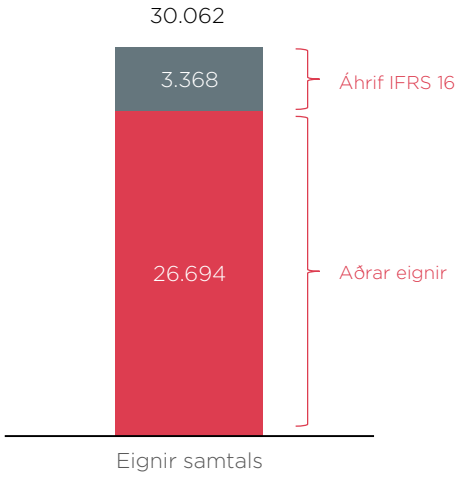

Fjárhæðir eru í milljónum kr.

Efnahagsreikningur 30. september 2019

	30.09.19	31.12.2018	Breyt.	% breyt.
Eigið fé	10.911	10.707	*204*	*2%*
Vaxtaberandi skuldir	10.600	10.874	*-274*	*-3%*
Leiguskuldbinding	3.168	0	*3.168*	-
Tekjuskattskuldbinding	25	138	*-113*	*-82%*
Langtímaskuldir	13.793	11.012	*2.781*	*25%*
Næsta árs afborgun	689	687	*2*	*0%*
Leiguskuldbinding	430	0	*430*	-
Aðrar skammtímaskuldir	4.239	4.167	*72*	*2%*
Skuldir sem tengjast eignum sem fl. eru til sölu	0	438	*-438*	-
Skammtímaskuldir	5.358	5.292	*66*	*1%*
Eigið fé og skuldir	**30.062**	**27.011**	***3.051***	***11%***

Vaxtaberandi skuldir	*14.887*	*11.561*
Hreinar vxt.ber. skuldir	*14.760*	*11.205*
Eiginfjárhlutfall	*36,3%*	*39,6%*

Áhrif IFRS 16 á eigið fé og skuldir 30.09.19

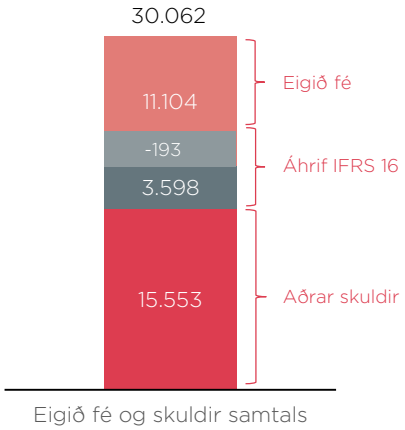

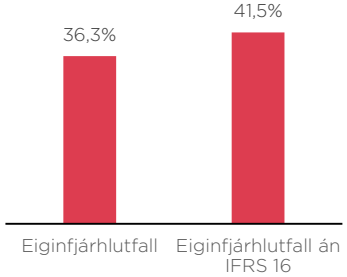

Fjárhæðir eru í milljónum kr.

Efnahagur - lykilmælikvarðar

Eiginfjárhlutfall

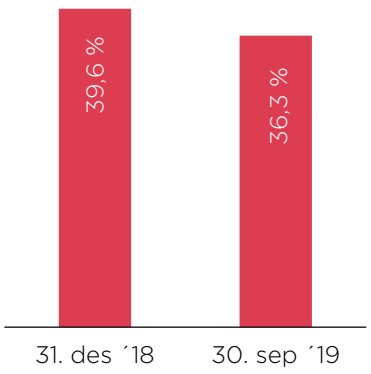

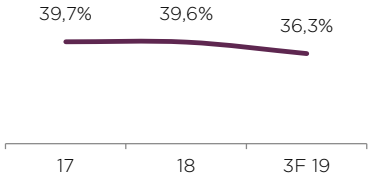

Veltufjárhlutfall*

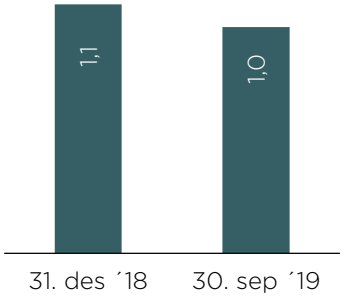

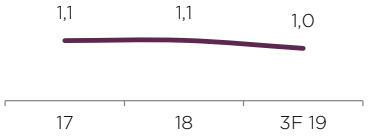

Hreinar vaxtaberandi skuldir

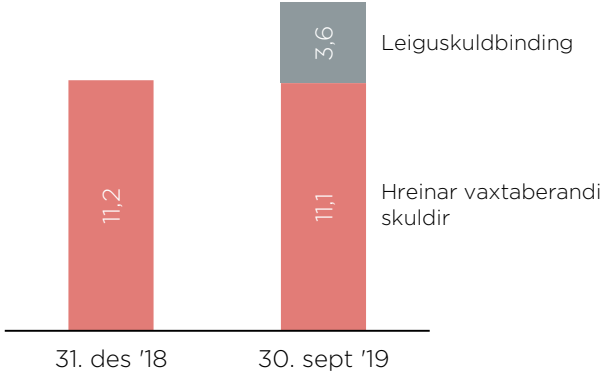

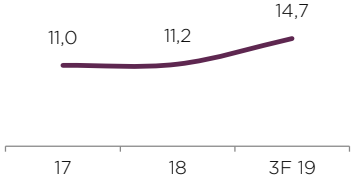

Uppfærðar samanburðarfjárhæðir 31.12.2018 fyrir sölu á P/F Hey
*Veltufjárhlutfall = Veltufjáreignir / Veltufjárskuldir

Horfur 2019

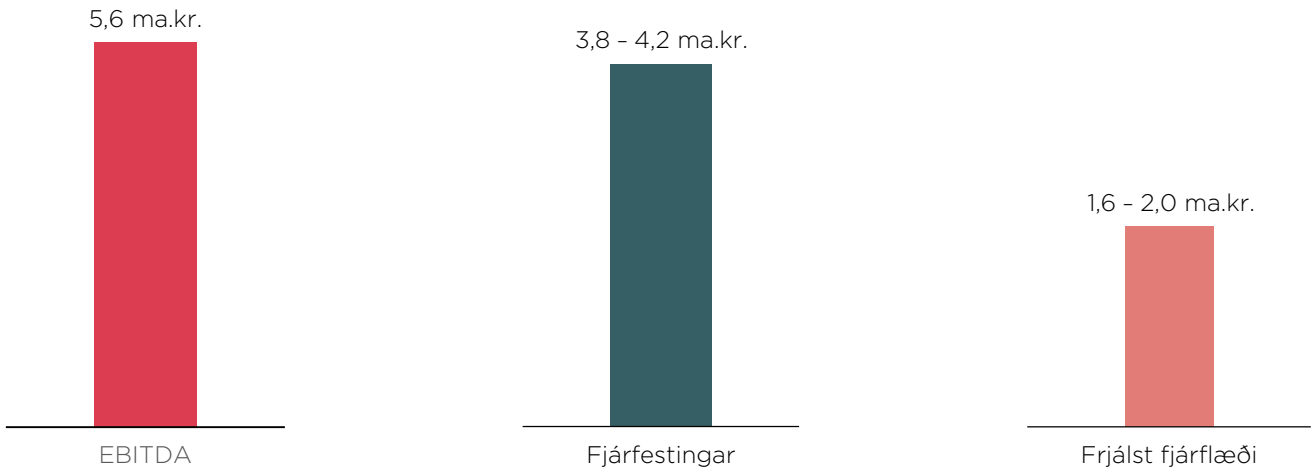
5,6 ma.kr.
3,8 – 4,2 ma.kr.
1,6 – 2,0 ma.kr.
EBITDA
Fjárfestingar
Frjálst fjárflæði

Áhorfstölur

Sjónvarp – Áhorf á þætti Stöðvar 2

Topplisti sjónvarps | V38-41 2019 | 12-54 ára áskrift ST2

#	Stöð	Þáttur	Dags.	Rtg%
1	ST2	Gulli byggir	mán 23.9.2019	49,8
2	RÚV	Pabbahelgar	sun 13.10.2019	47,6
3	ST2	Leitin að upprunanum	sun 13.10.2019	38,6
4	ST2	Gulli byggir	mán 7.10.2019	36,2
5	ST2	Gulli byggir	mán 16.9.2019	35,8
6	ST2	Leitin að upprunanum	sun 6.10.2019	33,0
7	RÚV	Undankeppni EM karla: Ísland - Frakk	fös 11.10.2019	32,2
8	RÚV	Kveikur	þri 8.10.2019	31,6
9	ST2	Ísskápastríð	mið 9.10.2019	30,4
10	ST2	Föstudagskvöld með Gumma Ben	fös 4.10.2019	29,8
11	ST2	Gulli byggir	mán 30.9.2019	29,0
12	RÚV	Sporið	lau 5.10.2019	28,0
13	ST2	Ísskápastríð	mið 2.10.2019	27,0
14	ST2	Leitin að upprunanum	sun 29.9.2019	27,0
15	ST2	Grey's Anatomy	mið 9.10.2019	26,3
16	ST2	Ísskápastríð	mið 18.9.2019	25,8
17	RÚV	Landinn	sun 22.9.2019	25,3
18	ST2	Leitin að upprunanum	sun 22.9.2019	24,5
19	ST2	Framkoma	sun 22.9.2019	24,2
20	RÚV	Veröld sem var	sun 22.9.2019	24,0

Heimild: Rafrænar ljósvakamælingar Gallup, V38-41, 12-54 ára áskrifendur Stöðvar 2, ratings % áhorf.

Sjónvarp – Leigur á viku í Maraþon

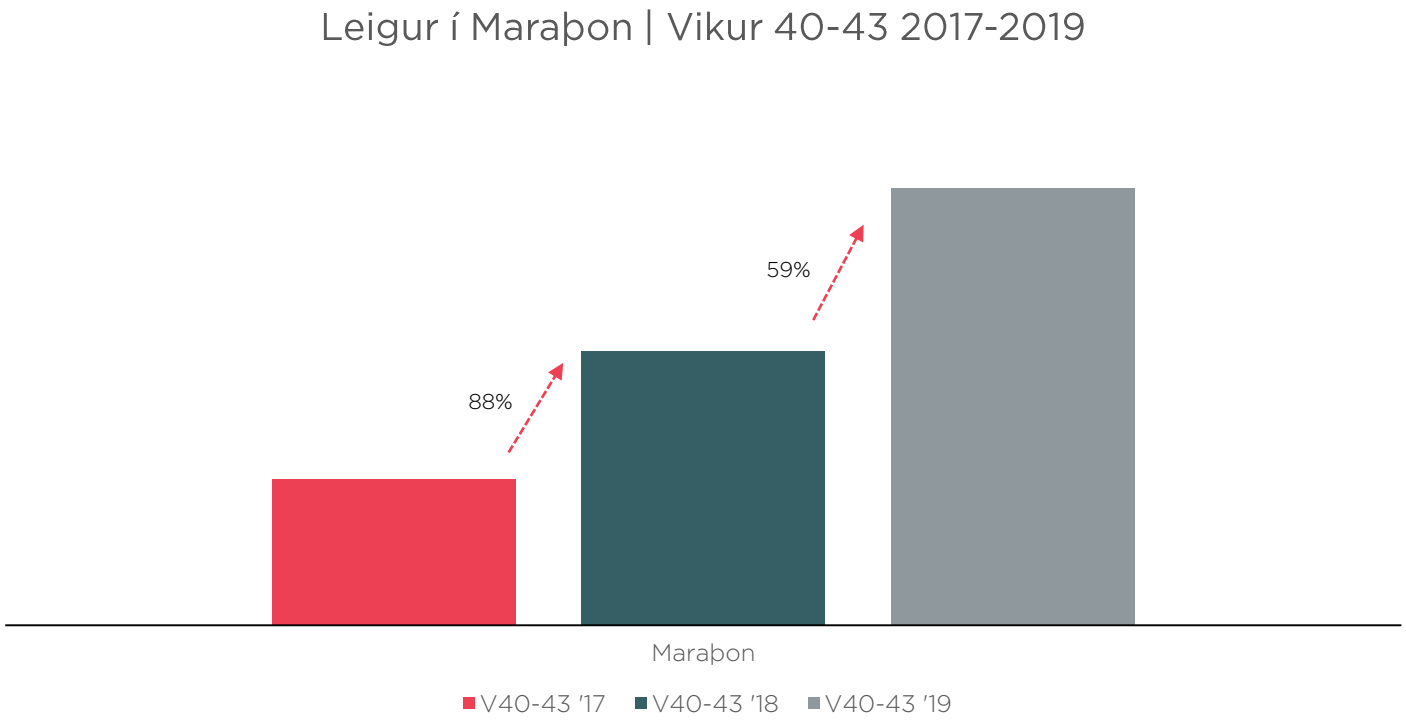

Heimild: IPTV teningur Sýnar og Maraþonskýrslur Símans V40-43 2017-2019, leigur á viku.

Útvarp – Hlutdeild útvarpshlustunar

Stakar stöðvar

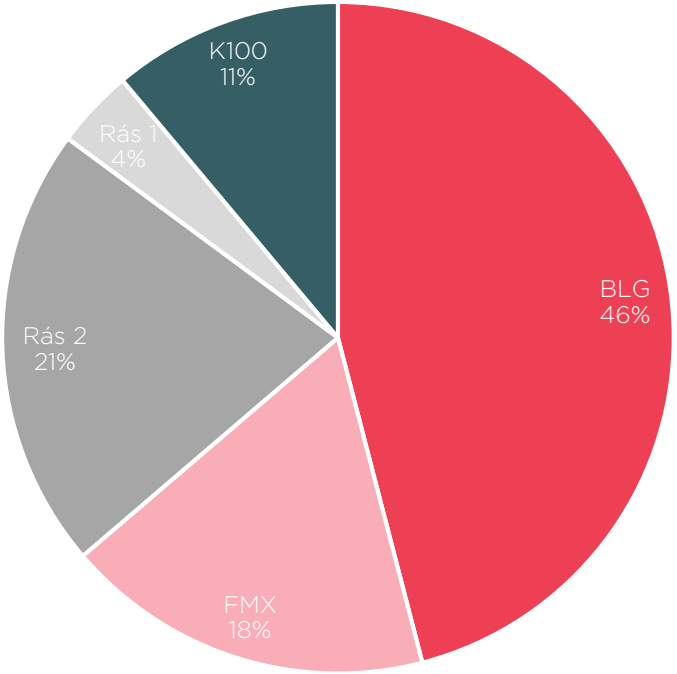

Fjölmiðlafyrirtæki

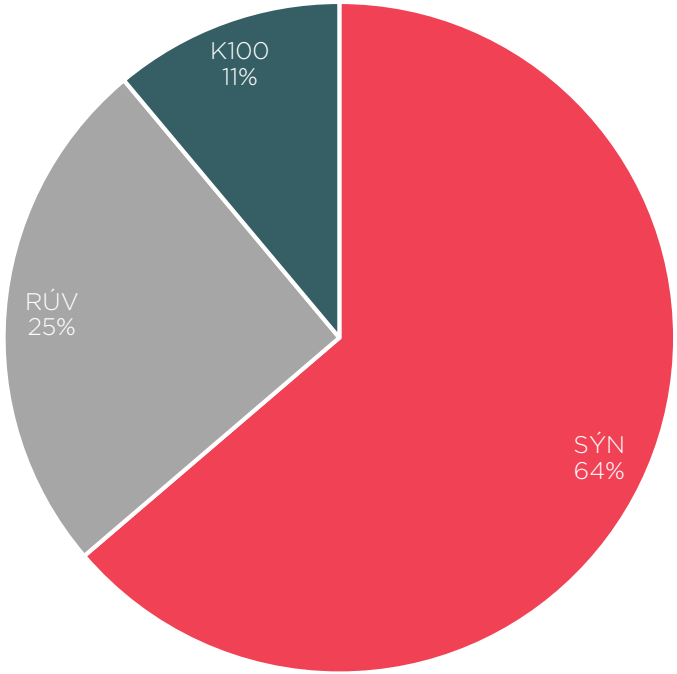

Heimild: Rafrænar ljósvakamælingar Gallup, hlutdeild útvarpshlustunar í vikum 40-43 2019, 18-49 ára.

Netmiðlar – Dekkun á dag

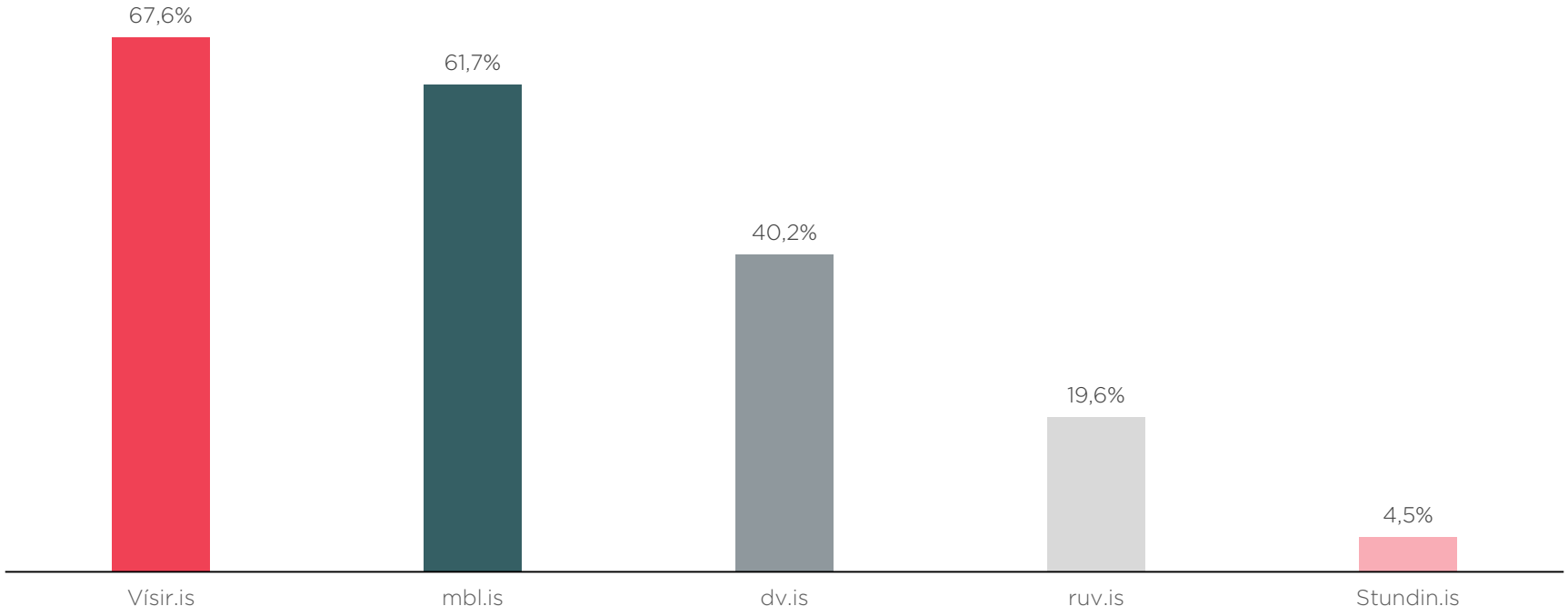

Heimild: Dagleg dekkun netmiðla, Gallup, Q2 2019. Umreiknað út frá fjölda

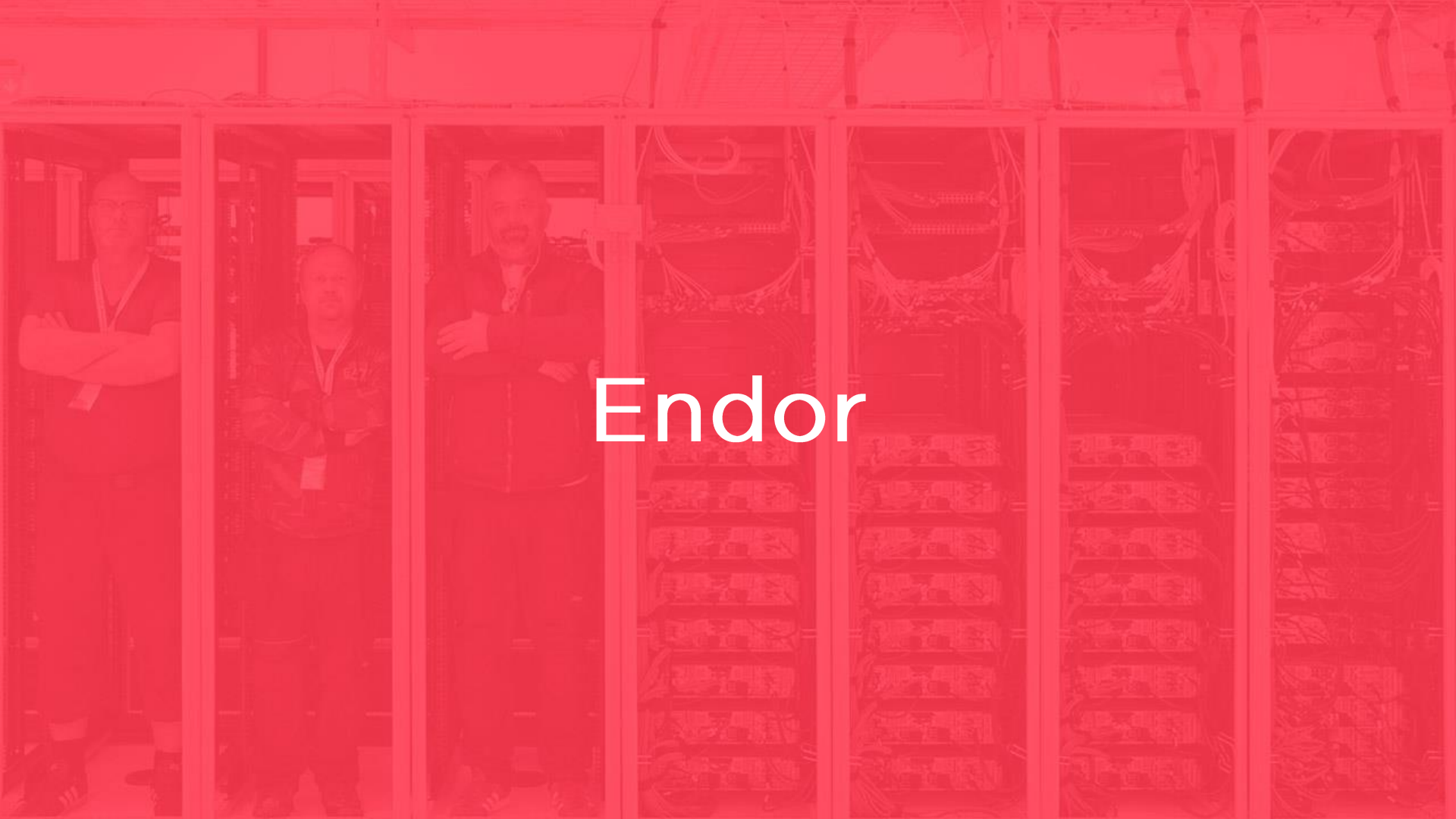

Endor

Kaup á Endor*

- Endor blandar saman hefðbundnum kerfisrekstri og skýjaþjónustu (HybridUT) og hefur búið sér til forskot og sérhæfða stöðu á UT markaði síðustu þrjú ár.
- Sérstaða félagsins liggur í reynslu og þekkingu á rekstri á ofurtölvuklösum (HPC) í alþjóðlegum gagnaverum.
- Lausnamengi félagsins byggir á virðisaukandi lausnum til viðbótar við grunnþjónustu þess. Áhersla lögð á að hámarka rekstrarhagkvæmni viðskiptavina.
- Hástökkvari ársins 2017 hjá Hewlet Packard Enterprice.
- Samstarfsaðili ársins 2018 hjá Lenovo.
- Viðurkenningarskjal sem eitt af 25 efnilegustu skýlausnafélögum Evrópu 2018.

CIO Applications europe TOP 25
CLOUD
SOLUTION PROVIDERS - 2018

*Kaupin eru háð samþykki Samkeppniseftirlitsins.

Kaup á Endor

- Árið 2018 nam heildarvelta Endor 1.482 m.kr og EBITDA 57,3 m.kr.
- Verulegur vöxtur hefur orðið í tekjum félagsins á árinu 2019.
- Sterkt 11 manna teymi með víðtækan skilning á markaðnum.
- Stór samningur við Atos, skráð upplýsinga-tæknifyrirtæki í Frakklandi, sem nær fram til ársins 2022.

Framtíðarsýn – Áhersla á að byggja upp erlendar tekjur

- Endor hefur byggt upp vörumerki innanlands og erlendis á sviði skýja- og hýsingarlausna.
- Fyrirtækjasvið Sýnar undir merkjum Vodafone mun selja og þjónusta staðlaðar lausnir Endor.
- Áhersla á að byggja upp erlendar tekjur.
- Styrkleiki öflugs bakhjarls eins og Vodafone nýtt til að styrkja sóknina.

Celtic Norse

Celtic Norse

- Tengir saman Noreg, Írland, Ísland og jafnvel Skotland:
  - Styrkir gríðarlega tengingar Íslands til Evrópu, Noregs og Bandaríkjanna í gegnum Aqua comms.
  - Tvö pör frá Íslandi til Írlands og tvö pör til Noregs.
- Samstarf við aðila í Celtic Norse getur náð fram um 25-30% lækkun á kostnaði við að leggja sæstreng til Ísland auk samnýtingar á *backhaul* teningum á Írlandi.
- Tímalína verkefnisins:
  - RFP í vetur.
  - Sjávarbotnskönnun næsta sumar.
  - Lagning sumarið 2021.
  - Opnun haustið 2021.
- Samstarfsaðilar
  - **Noregur:** Nordavind DC Sites Two, NTE og TronderEnergi. Raforkuframleiðendur, dreifendur og ljósleiðaraeigendur í Noregi.
  - **Scottish Futures Trust.** Þróunarfélag innviða í Skotlandi
  - **Aqua Comms**. Eigandi og rekstraraðili ljósleiðarainnviða í Atlantshafi, m.a. milli Írlands og Bandaríkjanna.

Celtic Norse

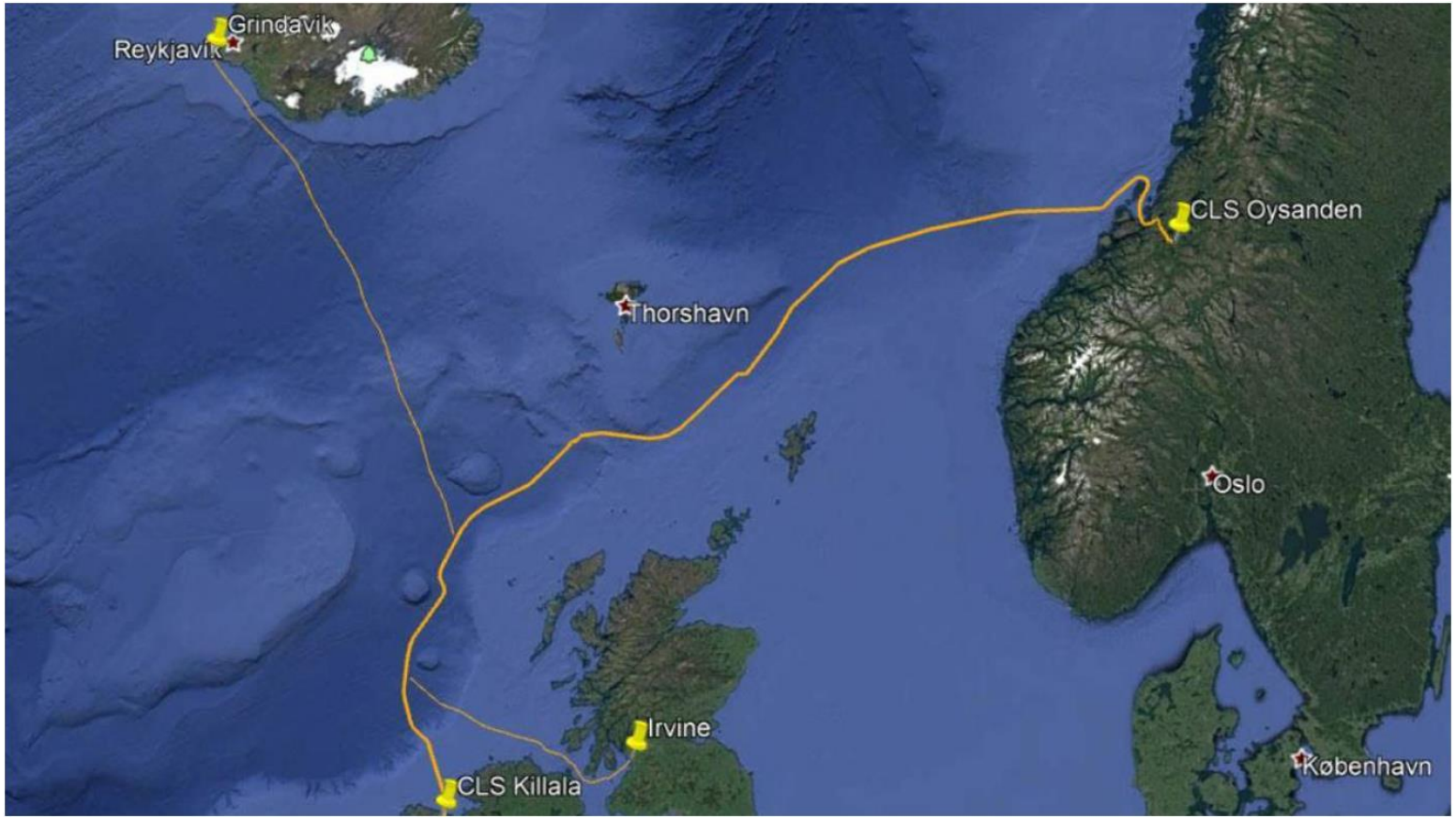

sýn

vodafone visir SPORT BYLGJAN 989 FM957 X 977

Tekjustraumar

- Fjölmiðlun - samanstendur af tekjum af starfsemi ljósvakamiðla, áskriftartekjum og tekjum af auglýsingasölu, tekjum af dreifingu á báðum sjónvarpsdreifikerfum félagsins, leigutekjum af myndlyklum og tekjum af leigu einstakra kvikmynda og þátta (TVOD), tekjum af áskriftaveitu félagsins (SVOD), tekjum af áskriftum af línulegum stöðvum og tekjum af sölu einstaka sjónvarpsviðburða.

- Internet - samanstendur af tekjum af netþjónustu í fastlínukerfum, þ.m.t. á ljósleiðara, xDSL þjónustu og aðrar gagnatengingar, internetþjónustu, aðgangsgjöldum og leigu á netbeinum..

- Farsími – samanstendur af öllum tekjum vegna notkunar á farsímum, þ.m.t. gagnaflutningium í farsímakerfinu, áskriftartekjum frá einstaklingum og fyrirtækjum, seldum frelsisinneignum, reikitekjur frá ferðamönnum, samtengitekjum í farsíma.

- Fastlína – samanstendur af tekjum vegna notkunar á heimasíma, fyrirtækjasíma í fastlínu og samtengitekjum í fastlínu.

- Vörusala – samanstendur af tekjum af sölu á búnaði og fylgihlutum.

- Aðrar tekjur – samanstanda af þjónustutekjum, tekjum af hugbúnaði, útseldri vinnu og þjónustu og öðrum tilfallandi tekjum.

Vekjum athygli á breytingum á tekjustraumum félagsins frá og með 4F 2018 sem hefur áhrif á samanburð milli fyrri kynninga.
Leiga á netbeinum færist af öðrum tekjum og yfir á tekjur af interneti.

Fyrirvari á uppgjörskynningu

Upplýsingar í þessari kynningu byggja á heimildum sem Sýn hf. telur áreiðanlegar á hverjum tíma. Ekki er þó ekki hægt að tryggja að fullu að þær séu óskeikular.

Allar upplýsingar í kynningu þessari eru í eigu Sýn hf. Kynningu þessa og upplýsingar sem í henni eru er óheimilt að afrita, breyta eða dreifa á nokkurn hátt, hvorki að öllu leyti né að hluta.

Þessi kynning er eingöngu hugsuð til upplýsingagjafar en ekki ætluð sem hluti af eða grundvöllur ákvarðanatöku þeirra aðila sem fá hana í hendur. Viðtakendur eiga því ekki að nokkru leyti að túlka innihald kynningarinnar sem loforð eða leiðbeiningar. Sýn hf. er ekki á nokkurn hátt skylt að veita viðtakendum kynningarinnar frekari upplýsingar um félagið né gera breytingar eða leiðréttingar á henni ef þær upplýsingar sem liggja til grundvallar breytast.

Sérhver yfirlýsing í kynningu þessari sem vísar til framtíðaráætlunar eða framtíðarárangurs er einungis spá um framtíðarhorfur félagsins, byggð á núverandi þróun, upplýsingum og áætlunum. Framtíðarhorfur félagsins eru háðar fjölda áhættu- og óvissuþátta sem getur þýtt að raunverulegur árangur verði umtalsvert frábrugðinn því sem spáð er í kynningu þessari. Ytri þættir á borð við framboð á fjármagni, gildistaka laga, áhrif eftirlitsaðila ásamt öðru geta því haft veruleg áhrif.

Sýn hf. mun ekki uppfæra framtíðarhorfur félagsins í kynningu þessari vegna aðstæðna sem munu til koma eftir að hún hefur verið sett fram. Sýn hf. bendir á að viðtakendur kynningar þessarar eiga ekki að treysta á staðhæfingar kynningarinnar á síðari tímum þar sem þær eiga eingöngu við á þeim degi sem kynningin er gefin út. Allar yfirlýsingar um framtíðarhorfur félagsins eru fullgildar í heild sinni með tilliti til þessara fyrirvara.

Með móttöku kynningar þessarar staðfestir viðkomandi að hann sé bundinn framangreindum fyrirvörum og takmörkunum.