

**KAR  
WEI**

# Buitenzonwering Maatwerk

*Overzicht assortiment  
Overzicht prijzen en afmetingen  
Meetinstructies*



# Buitenzonwering op maat

Buitenzonwering beschermt tegen zonlicht, houdt warmte buiten, vormt een geheel met de gevel van je huis, maar mag tegelijkertijd een blikvanger zijn. Mooi en praktisch gaan bij zonweringen van KARWEI hand in hand. Want bij KARWEI heb je de keus uit een uitgebreide collectie, uitgevoerd in diverse materialen, kleuren en dessins. Onze zonweringen zijn verkrijgbaar op maat en kunnen naar wens uitgevoerd worden, met keuze uit verschillende bedieningsmogelijkheden, waaronder elektrische bediening.



Knikarmscherm Staccato met half open cassette

## Doekkwaliteit

Al onze buitenzonwering is gemaakt van eersteklas zonweringdoek dat bestaat uit acryl- en glasvezel. Dit garandeert dat kleuren en weefsel zeer lang meegaan. Een teflon finish vertraagt vervuiling en maakt het doek maximaal waterafstotend.

## Onderhoud

De metalen en aluminium delen moeten 1 à 2 keer per jaar afgenomen worden met een natte doek, al dan niet voorzien van groene zeep. Het zonwerende doek is rot- en schimmelwerend. Als het doek is natgeregend, dien je het eerst te laten drogen voor je de zonwering weer inklapt. Als het doek stoffig is, kan je het schoonvegen met een droge, harde borstel.

## Montage algemeen

In de verpakking zit een duidelijke montagehandleiding. Het benodigde bevestigingsmateriaal is bijgevoegd. Wat je verder nodig hebt zijn: een goede boormachine, een steenboor, een schroevendraaier en een ringsleutelset. Voor specifieke vragen over montage kan je terecht bij een van onze bouwmarktmedewerkers.

## Inmeet- en montageservice

De mogelijkheid bestaat om de producten te laten inmeten en/of monteren via de vakmannen van de KARWEI Montageservice. Voor meer informatie verwijzen wij je naar [karwei.nl](http://karwei.nl)

## Levertijd

Alle buitenzonwering heeft een levertijd van ca. 20 werkdagen.

*Op alle buitenzonwering  
zit 2 jaar garantie!*



# Knikarmscher Staccato

## met half open cassette

Een knikarmscher is ideaal als terrasscher. Door de constructie kan je gewoon onder het scher doorlopen. Dit scher is uitgevoerd met half open cassette.

Het knikarmscher is verkrijgbaar in een brede maatrange en wordt op maat gemaakt. Het knikarmscher is verkrijgbaar met een uitval van 250 cm (maximale breedte 550 cm) en een uitval van 300 cm (maximale breedte 500 cm). De constructie staat garant voor een terrasscher waar je jarenlang plezier van hebt. Dit product is een Nederlands fabricaat; alle bijgeleverde bevestigingsmaterialen zijn van hoogwaardig RVS.


Het scher is standaard met een handbediening uitgevoerd, maar kan tegen meerprijs met elektrische bediening geleverd worden.

### Uitvoering

Het frame van het knikarmscher wordt uitgevoerd in zilver metallic, inclusief



RAL 7016



RAL 9006

antraciet grijze (RAL 7016) of zilver metallic (RAL 9006) zijplaten.

Standaardbediening links of rechts, inclusief slingerstang van 160 cm. Kan tegen meerprijs ook met elektrische bediening worden geleverd.

### Doekkleuren

Je kunt kiezen uit een uitgebreide collectie doekkleuren. Een doek bestaand uit 1 kleur valt onder de prijstabel 'uni'. Doeken met banen in verschillende kleuren

vallen onder de prijstabel 'streep'. Kijk voor een overzicht van alle kleuren in het stalenboek bij de servicebalie in de bouwmarkt. Het doek kan ook met schulprand worden geleverd. Hiervoor geldt een meerprijs.

## Meerprijzen

Met betrekking tot frame en bediening heb je meerdere opties. Hiervoor gelden meerprijzen.

Frame in overige RAL-kleuren	+25 % op basisprijs
Elektrische bediening met opbouwschakelaar	€103.00
Elektrische bediening met afstandsbediening	€ 187.00
Schulprand uni of streep	€ 16.99 p/meter
Verlengde consoles, voor speciale montage	€ 84.00 p/scherf

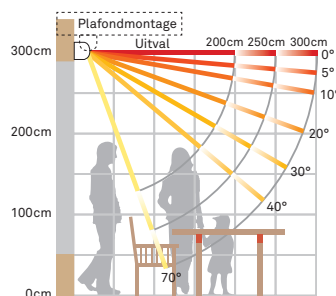
## Meetinstructie

Bepaal de breedte van je scherm. Koop een knikarmscherm zo breed mogelijk, dan kan je een ruimere terrasopstelling maken.

Bepaal de uitval van je scherm. De uitvalmaat wordt bepaald door:

- de breedte van het scherm
- de diepte van het terras
- de montagehoogte
- schuinite afstelling

De montagehoogte bepaalt de vrije doorloop en de hoek van de uitval. Hoe schuiner je het scherm laat hangen (max. 20°), hoe minder ver het scherm over het terras heen komt.



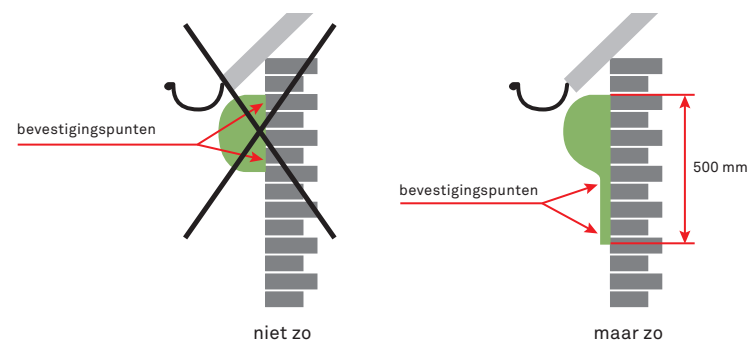
## Montage

Het knikarmscherm dient gemonteerd te worden op een solide muur. Mocht je hieraan twijfelen, dan kun je ook de KARWEI Montagedienst het scherm laten inmeten en bepalen of de muur voldoende draagkracht heeft.

*Ideaal als terrasscherm!*

**Let op!** Monteer niet op muurhoeken, dan kunnen er stenen uit de muur breken. Haal het scherm dan een hele baksteen terug.

Bij het monteren van een knikarmscherm mag je nooit in de bovenste vijf bakstenen boren. De kans bestaat dat je gevel dan gaat scheuren of uitbreken. Dan dien je verlengde consoles te bestellen bij het scherm. Deze zijn 50 cm lang en verlagen het montagepunt van het scherm. Deze verlengde consoles komen in plaats van de normale consoles. Hiervoor geldt een meerprijs.



## Prijstabel

Voor kleinere of tussenliggende maten geldt de eerstvolgende prijs uit de tabel.

### Knikarmscherm Staccato

Breedte	Uitval 200 cm		Uitval 250 cm		Uitval 300 cm	
	uni	streep	uni	streep	uni	streep
250 cm	770.00	892.00	-	-	-	-
300 cm	881.00	986.00	948.00	1025.00	-	-
350 cm	948.00	1059.00	1025.00	1086.00	1141.00	1241.00
400 cm	1042.00	1170.00	1125.00	1218.00	1241.00	1358.00
450 cm	1152.00	1292.00	1218.00	1307.00	1369.00	1497.00
500 cm	1229.00	1375.00	1307.00	1425.00	1497.00	1651.00
550 cm	-	1463.00	-	1513.00	-	-

\* Let op: bij handmatige bediening dient een scherm met uitval 300 cm een minimale breedte van 355 cm te hebben. \*\* Wel mogelijk met uni doek, maar dit wordt aan banen geleverd en daarom prijs streepdoek.

De Staccato met half open cassette in opgerolde stand





*Ideaal als terrasscherm!*

# Knikarmscherm Calando

## met gesloten cassette


Door de gesloten cassette kijkt men niet op de constructie en is daardoor tevens beschermd tegen vuil en regen.

Het knikarmscherm is verkrijgbaar in een brede maatrang en wordt op maat gemaakt. Het knikarmscherm is verkrijgbaar met een maximale breedte van 550 cm en een uitval van 250 of 300 cm. De constructie staat garant voor een terrasscherm waar je jarenlang plezier van hebt. Dit product is een Nederlands fabricaat; alle bijgeleverde bevestigingsmaterialen zijn van hoogwaardig RVS.


Het scherm is standaard met een handbediening uitgevoerd, maar kan tegen meerprijs met elektrische bediening geleverd worden.

### Uitvoering


Het frame van het knikarmscherm wordt uitgevoerd in zilver metallic (RAL 9006), wit (RAL 9010) of antraciet structuurlak (RAL 7016).



RAL 9006



RAL 9010



RAL 7016

Standaardbediening links of rechts, inclusief slingerstang van 160 cm. Kan tegen meerprijs ook met elektrische bediening worden geleverd.

### Doekkleuren

Je kunt kiezen uit een uitgebreide collectie doekkleuren. Een doek bestaand uit 1 kleur valt onder de prijstabel 'uni'. Doeken met banen in verschillende kleuren vallen onder de prijstabel 'streep'. Kijk voor een overzicht van alle kleuren in het stalenboek bij de servicebalie in de bouwmarkt. Het doek kan ook met schulprand worden geleverd. Hiervoor geldt een meerprijs.

## Meerprijzen

Met betrekking tot frame en bediening heb je diverse opties. Hiervoor gelden meerprijzen.

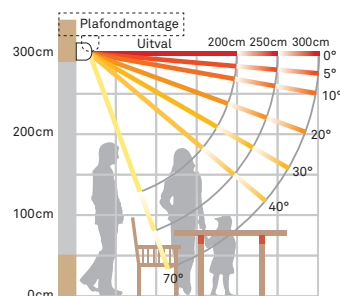
Frame in overige RAL-kleuren	+25 % op basisprijs
Elektrische bediening (motor Altus) met afstandsbediening	€ 384.00
Schulprand uni of streep	€ 16.99 p/meter
U-profielen, voor speciale montage	€ 188.00 p/scherf

## Meetinstructie

Bepaal de breedte van je scherm. Koop een knikarmscherf zo breed mogelijk, dan kan je een ruimere terrasopstelling maken.

Bepaal de uitval van je scherm. De uitvalmaat wordt bepaald door:

- de breedte van het scherm
- de diepte van het terras
- de montagehoogte
- schuinite afstelling



De montagehoogte bepaalt de vrije doorloop en de hoek van de uitval. Hoe schuiner je het scherm laat hangen (max. 20°), hoe minder ver het scherm over het terras heen komt.

## Montage

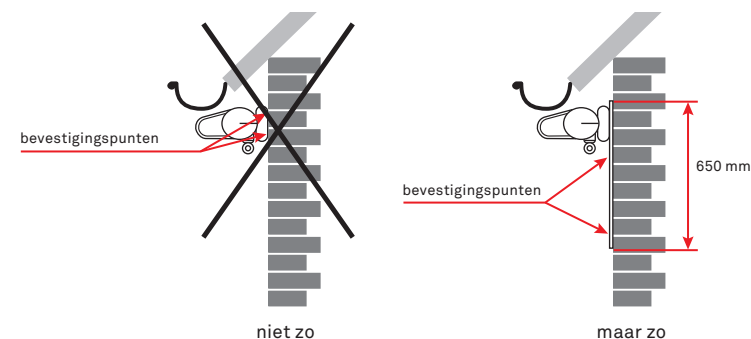
Het knikarmscherf kan zowel aan de wand, als aan het plafond worden gemonteerd. Bij het bestellen van het scherm dien je dit aan te geven. Met de productie van het scherm wordt er rekening mee gehouden.

Het knikarmscherf dient gemonteerd te worden op een solide muur of plafond. Mocht je hieraan twijfelen, dan kun je ook de KARWEI Montagedienst het scherm laten inmeten en bepalen of de muur voldoende draagkracht heeft.

*Zowel aan de wand als aan het plafond te monteren.*

**Let op!** Monteer niet op muurhoeken, dan kunnen er stenen uit de muur breken. Haal het scherm dan een hele baksteen terug.

Bij het monteren van een knikarmscherf mag je nooit in de bovenste vijf bakstenen boren. De kans bestaat dat je gevel dan gaat scheuren of uitbreken. Je dient een set U-profielen bij het scherm te bestellen voor speciale montage (zie meerprijzen). Deze U-profielen zijn 3 cm dik waardoor het scherm dus 3 cm van de muur af komt te staan (zie onderstaand). Deze U-profielen worden achter de standaard consoles gemonteerd.



niet zo

maar zo

## Prijs tabel

Voor kleinere of tussenliggende maten geldt de eerstvolgende prijs uit de tabel.

### Knikarmscherf Calando

Breedte	Uitval 200 cm		Uitval 250 cm		Uitval 300 cm	
	uni	streep	uni	streep	uni	streep
250 cm	1657.00	1728.00	-	-	-	-
300 cm	1732.00	1768.00	1798.00	1850.00	-	-
350 cm	1822.00	1863.00	1893.00	1945.00	2027.00	2081.00
400 cm	1909.00	1956.00	1987.00	2039.00	2121.00	2164.00
450 cm	1999.00	2051.00	2081.00	2133.00	2216.00	2258.00
500 cm	2086.00	2146.00	2164.00	2228.00	2294.00	2376.00
550 cm	-	2239.00	-	2322.00	-	2470.00

\*\* Wel mogelijk met uni doek, maar dit wordt aan banen geleverd en daarom prijs streepdoek.



De Calando met gesloten cassette in opgerolde stand



# Cassette uitvalschermb

Uitvalschermben geven uitstekende bescherming tegen fel zonlicht en hoge buitentemperaturen. Ze zijn vooral geschikt voor raampartijen waar je niet vaak langs hoeft te lopen. Omdat uitvalschermben heel functioneel en duurzaam zijn, worden ze vaak gebruikt bij flatgebouwen.


Een cassette uitvalschermb heeft een cassette die het doek in gesloten stand beschermt tegen weersinvloeden.

Het cassette uitvalschermb is verkrijgbaar in een brede maatrangeb en wordt op maat gemaakt. Het uitvalschermb is verkrijgbaar met een uitval van 100 cm of 115 cm (maximale breedte 400 cm) en heeft een rechte voorlijst. Dit product is een Nederlands fabricaat; alle bijgeleverde bevestigingsmaterialen zijn van hoogwaardig RVS.


Het schermb is standaard met een handbediening uitgevoerd, maar kan tegen meerprijs met elektrische bediening geleverd worden.

## Uitvoering

De aluminium delen zijn standaard zilver metallic of crème wit gemoffeld



zilver metallic



RAL 9001

(RAL 9001), inclusief windvaste trekveearmen.

Standaardbediening links of rechts, inclusief slingerstang van 140 cm. Kan tegen meerprijs ook met elektrische bediening worden geleverd.

## Doekkleuren

Je kunt kiezen uit een uitgebreide collectie doekkleuren. Een doek bestaand uit 1 kleur valt onder de prijstabel 'uni'. Doeken met banen in verschillende kleuren vallen onder de prijstabel 'streep'. Kijk voor een overzicht van alle kleuren in het stalenboek bij de servicebalie in de bouwmarkt. Het doek kan ook met schulprand worden geleverd. Hiervoor geldt een meerprijs.

### Meerprijzen

Met betrekking tot frame en bediening heb je meerdere opties.

Hiervoor gelden meerprijzen.

Aluminium delen in overige RAL-kleuren	+25 % op basisprijs
Slingerstang naar binnen (monocommando)	€ 41.99
Elektrische bediening met opbouwschakelaar	€145.00
Elektrische bediening met afstandsbediening	€ 207.00
Schulprand uni of streep	€ 16.99 p/meter

## Meetinstructie

Bepaal de breedte van je scherm. Laat een uitvalscherf aan beide zijden van het raam minimaal 15 cm oversteken. Als je het uitvalscherf op het kozijn monteert, neem je de breedte van het kozijn als breedtemaat.

Bepaal de uitval van je scherm. Die wordt bepaald door de hoogte van het raam. Deel deze afstand door 2 en tel hier vervolgens 10 cm bij op. Rond het getal naar boven af en maak een keuze uit een uitval van 100 of 115 cm.

## Montage

Het cassette uitvalscherf kan je monteren op een muur of een kozijn.

Een cassette uitvalscherf is een minder belastende constructie dan een knikarmscherf.

*Uitstekende bescherming tegen fel zonlicht en hoge buitentemperaturen.*

**Let op!** Als het scherm gemonteerd wordt op het kozijn, is alleen binnenbediening mogelijk. Voor binnenbediening kun je kiezen uit een slingerstang naar binnen of elektrische bediening.

## Prijstabel

Voor kleinere of tussenliggende maten geldt de eerstvolgende prijs uit de tabel.

### Cassette uitvalscherf

Breedte	Uitval 100 cm		Uitval 115 cm	
	uni	streep	uni	streep
100 cm	452.00	497.00	507.00	547.00
125 cm	507.00	558.00	547.00	596.00
150 cm	547.00	607.00	596.00	636.00
175 cm	580.00	636.00	636.00	684.00
200 cm	619.00	669.00	669.00	735.00
225 cm	669.00	724.00	724.00	773.00
250 cm	707.00	757.00	757.00	823.00
275 cm	757.00	812.00	796.00	884.00
300 cm	796.00	861.00	846.00	912.00
325 cm	846.00	912.00	884.00	949.00
350 cm	884.00	949.00	923.00	1011.00
375 cm	923.00	989.00	973.00	1049.00
400 cm	949.00	1011.00	1011.00	1089.00






# Markies

Een markies is een traditionele zonwering die zonlicht ook van opzij tegenhoudt. Dit type zonwering past geweldig bij een klassieker woning, maar misstaat zeker niet bij een modern huis.


Al onze markiezen worden op maat gemaakt en geleverd met volant en een robuust aluminium frame en kap. Dat garandeert een lange levensduur.

## Uitvoering

Markiezen worden standaard geleverd met een zilver metallic frame, inclusief boven- en zijkappen, in zilver metallic of crème wit gemoffeld (RAL 9001).



zilver metallic



RAL 9001

Standaard handmatige koordbediening links of rechts aan de buitenzijde, maar er kan ook worden gekozen voor koordbediening binnen. Tegen meerprijs kan de markies ook met elektrische bediening worden geleverd.

## Doekkleuren

Je kunt kiezen uit een uitgebreide collectie doekkleuren. Een doek bestaand uit 1 kleur valt onder de prijstabel 'uni'. Doeken met banen in verschillende kleuren vallen onder de prijstabel 'streep'. Kijk voor een overzicht van alle kleuren in het stalenboek bij de servicebalie in de bouwmarkt. Het doek wordt standaard met volant geleverd.

## Meerprijzen

Met betrekking tot frame en bediening heb je meerdere opties. Hiervoor gelden meerprijzen.

Aluminium delen in overige RAL-kleuren	+25 % op basisprijs
Elektrische bediening met opbouwschakelaar	€ 280.00
Elektrische bediening met afstandsbediening	€ 343.00

## Meetinstructie

Een markies kan tot 4 meter breed gemaakt worden. De breedtemaat van je markies, inclusief kap, wordt bepaald door de kozijnmaat + 44 cm.

Een markies kan ook op het kozijn gemonteerd worden, bijvoorbeeld bij een erker.

De doekvrouwen vallen in dat geval wel voor het raam, wat tot verhoogde slijtage kan leiden. Bij markiezen heb je de keus uit een uitval van 80 cm voor een raam tot 140 hoog, 100 cm voor een raam tot 180 cm hoog of 120 cm voor een raam van ± 215 cm hoog.

## Montage

Een markies wordt meestal op de muur gemonteerd, maar montage op een kozijn is ook mogelijk.

## Prijstabel

Voor kleinere of tussenliggende maten geldt de eerstvolgende prijs uit de tabel.

### Markies

Breedte	Uitval 4-lats 80 cm		Uitval 5-lats 100 cm		Uitval 5-lats 120 cm	
	uni	streep	uni	streep	uni	streep
100 cm	906.00	1011.00	1081.00	1157.00	1168.00	1229.00
125 cm	1011.00	1070.00	1157.00	1229.00	1251.00	1338.00
150 cm	1070.00	1142.00	1223.00	1317.00	1321.00	1415.00
175 cm	1131.00	1207.00	1289.00	1388.00	1388.00	1474.00
200 cm	1191.00	1266.00	1354.00	1463.00	1463.00	1568.00
225 cm	1255.00	1338.00	1415.00	1535.00	1535.00	1634.00
250 cm	1317.00	1404.00	1502.00	1601.00	1601.00	1721.00
275 cm	1388.00	1474.00	1601.00	1710.00	1721.00	1841.00
300 cm	1474.00	1660.00	1683.00	1808.00	1830.00	1961.00
325 cm	1535.00	1683.00	1769.00	1896.00	1896.00	2027.00
350 cm	1601.00	1721.00	1856.00	1994.00	1966.00	2103.00
375 cm	1660.00	1781.00	1929.00	2064.00	2027.00	2191.00
400 cm	1721.00	1845.00	1994.00	2141.00	2114.00	2261.00

Minderprijs bij levering zonder kap € 25.00 per strekkende meter (1x breedte, 2x uitval)

Prijzen in €.

*Markiezen houden zonlicht van opzij tegen.*

## Een selectie uit ons assortiment **doekkleuren**

Kijk voor het complete kleurenoverzicht in het stalenboek bij de servicebalie in de bouwmarkt.

Je kunt kiezen uit een uitgebreide collectie doekkleuren. Een doek bestaand uit 1 kleur valt onder de prijstabel "uni". Doeken met banen in verschillende kleuren vallen onder de prijstabel "streep". Deze voorbeelden van doekkleuren zijn geschikt voor de **knikarmschermen**, de **uitvalschermen** en de **markiezen**.

### Doekkleuren uni



### Doekkleur streep






# Screen

Een screen is de perfecte oplossing als je weinig ruimte hebt. Screens worden geleverd met glasvezeldoek, dat een opengeveven structuur heeft, waardoor doorkijk van binnen naar buiten mogelijk is. Binnenvallend zonlicht en warmte worden tot 84% gefilterd. Een screen is goed bestand tegen weersinvloeden.


Al onze screens worden op maat gemaakt. Je hebt keuze uit verschillende screendoekkleuren en bedieningsmogelijkheden. Een screen is verkrijgbaar tot maximaal 300 cm breed en 240 cm hoog.

## Uitvoering


Voor het frame van de screen kan je kiezen uit de standaard kleuren zilver metallic, crème wit gemoffeld (RAL 9001), wit (RAL 9010) of antraciet (RAL 7016).




zilver metallic



RAL 9001



RAL 9010



RAL 7016

De voorkap van de screen is afgerond.

De screen wordt standaard geleverd met een bandopwinder buiten links of rechts. Dit is mogelijk bij een screen oppervlakte die niet groter is dan 4 m<sup>2</sup>.

## Screendoekkleuren

Screendoeken zijn leverbaar in diverse kleuren. Kijk voor een overzicht van alle kleuren in het stalenboek bij de servicebalie in de bouwmarkt.

*Doorkijk van binnen  
naar buiten mogelijk!*

## Meerprijzen

Met betrekking tot frame of bediening heb je meerdere opties.  
Hiervoor gelden meerprijzen.

Aluminium delen in overige RAL-kleuren	+30 % op basisprijs
Slingerstang buiten (oogwindwerk) 140 cm	€ 61.99
Bandopwinder binnen inclusief doorvoerset	€ 14.99
Slingerstang binnen (monocommando)	€ 99.00
Elektrische bediening met opbouwschakelaar	€145.00

## Meetinstructie

De screenbreedte wordt bepaald door de kozijnmaat. Plaats je de screen op het kozijn? Meet dan de breedte en hoogte van het kozijn en trek hier 1 cm van af. Plaats je de screen op de muur? Meet dan de breedte en tel er 7 cm bij voor de geleiders en tel er in de hoogte 10 cm bij voor de kap.

## Montage

De screen kan worden geplaatst op het kozijn of op een muur (binnen de kozijnen plaatsen is niet mogelijk).

## Prijstabel

Voor kleinere of tussenliggende maten geldt de eerstvolgende prijs uit de tabel.

Screen	Breedte in cm										
	100	120	140	160	180	200	220	240	260	280	300
100 cm	294.00	346.00	385.00	414.00	437.00	464.00	487.00	516.00	550.00	590.00	630.00
120 cm	335.00	362.00	397.00	437.00	475.00	499.00	539.00	566.00	607.00	630.00	668.00
140 cm	362.00	385.00	425.00	464.00	499.00	528.00	566.00	607.00	641.00	668.00	709.00
160 cm	380.00	407.00	448.00	487.00	521.00	555.00	607.00	641.00	668.00	709.00	743.00
180 cm	391.00	437.00	475.00	516.00	539.00	578.00	630.00	668.00	709.00	743.00	782.00
200 cm	414.00	448.00	499.00	539.00	578.00	618.00	657.00	692.00	732.00	-	-
220 cm	437.00	475.00	516.00	555.00	607.00	641.00	680.00	720.00	-	-	-
240 cm	448.00	499.00	539.00	578.00	630.00	668.00	720.00	-	-	-	-

Screen



Ritsscreen






# Ritsscreen

Een ritsscreen is de perfecte bescherming tegen zon, wind en insecten zonder het uitzicht te verstoren. De zijkanten van het doek zijn voorzien van ritsen die door de geleiding loopt. Ritsscreens worden geleverd met glasvezeldoek, dat een open-geweven structuur heeft, waardoor doorkijk van binnen naar buiten mogelijk is.


Binnenvallend zonlicht en warmte worden tot 84% gefilterd. Een ritsscreen is goed bestand tegen weersinvloeden. Bij ritsscreens zit er aan de zijkanten van het doek een rits die door de geleiders loopt. Daardoor kan een ritsscreen ook als hor gebruikt worden. De voorkap van de ritsscreen is afgerond. Al onze ritsscreens worden op maat gemaakt. Je hebt daarbij keuze uit verschillende doekkleuren en bedieningsmogelijkheden. Een ritsscreen is verkrijgbaar tot maximaal 300 cm breed en 300 cm hoog.

## Uitvoering

Voor het frame van de ritsscreen kan je kiezen uit de standaard kleuren zilver metallic, crème wit gemoffeld (RAL 9001), wit (RAL 9010) of antraciet (RAL 7016).



zilver metallic



RAL 9001



RAL 9010



RAL 7016

De ritsscreen wordt standaard geleverd met een slingerstang buiten links of rechts.

## Ritsscreendoekkleuren

Ritsscreendoeken zijn leverbaar in diverse kleuren. Kijk voor een overzicht van alle kleuren in het stalenboek bij de servicebalie in de bouwmarkt.

*Ritsscreen is ook als hor te gebruiken.*

## Meerprijzen

Met betrekking tot frame en bediening heb je meerdere opties.  
Hiervoor gelden meerprijzen.

Aluminium delen gemoffeld in overige RAL-kleuren	+30 % op basisprijs
Slingerstang binnen	€ 99.00
Elektrische bediening met opbouwschakelaar	€145.00
Elektrische bediening met afstandsbediening	€228.00

## Meetinstructie

De ritsscreenbreedte wordt bepaald door de kozijnmaat. Plaats je de ritsscreen op het kozijn? Meet dan de breedte en hoogte van het kozijn en trek hier 1 cm van af. Plaats je de ritsscreen op de muur? Meet dan de breedte en tel er 9 cm bij voor de geleiders en tel er in de hoogte 12 cm bij voor de kap.

## Montage

De ritsscreen kan worden geplaatst op het kozijn of op een muur (binnen de kozijnen plaatsen is niet mogelijk).

## Prijs tabel

Voor kleinere of tussenliggende maten geldt de eerstvolgende prijs uit de tabel.

### Ritsscreen

Hoogte	Breedte in cm										
	100	120	140	160	180	200	220	240	260	280	300
100 cm	516.00	566.00	607.00	630.00	657.00	680.00	709.00	743.00	766.00	800.00	823.00
120 cm	566.00	590.00	618.00	657.00	680.00	709.00	743.00	770.00	800.00	823.00	861.00
140 cm	578.00	618.00	641.00	668.00	709.00	743.00	766.00	800.00	823.00	861.00	895.00
160 cm	590.00	630.00	657.00	692.00	720.00	766.00	800.00	823.00	861.00	895.00	925.00
180 cm	618.00	641.00	680.00	720.00	755.00	782.00	823.00	850.00	895.00	925.00	963.00
200 cm	630.00	668.00	692.00	743.00	770.00	811.00	850.00	885.00	925.00	963.00	1004.00
220 cm	641.00	680.00	720.00	766.00	800.00	834.00	872.00	918.00	952.00	997.00	1027.00
240 cm	657.00	709.00	743.00	782.00	823.00	868.00	907.00	936.00	987.00	1027.00	1065.00
260 cm	680.00	720.00	766.00	811.00	850.00	895.00	936.00	975.00	1021.00	1061.00	1106.00
280 cm	692.00	743.00	782.00	823.00	872.00	918.00	963.00	1004.00	1054.00	1095.00	1145.00
300 cm	709.00	759.00	804.00	850.00	902.00	936.00	987.00	1027.00	1077.00	1123.00	1174.00

Prijzen in €.

# Een selectie uit ons assortiment **screendoekkleuren**

Kijk voor het complete kleurenoverzicht in het stalenboek bij de servicebalie in de bouwmarkt.

Je kunt kiezen uit een uitgebreide collectie screendoekkleuren. Deze voorbeelden van de screendoekkleuren zijn geschikt voor de **screens** en **ritsscreens**.

### Doekkleuren screens en ritsscreens



Prijzen in €.



# Rolluiken

Rolluiken van KARWEI zijn uitgevoerd in voorgeschuimd aluminium, waardoor ze warmte, kou én geluidsoverlast reduceren. Een rolluik geeft bovendien veiligheid en werkt inbraakvertragend.


De lamellen zijn 100% verduisterend en hebben kijkgaatjes die ook als ventilatie dienen. Ook houdt een rolluik insecten buiten, terwijl naar binnen draaiende ramen toch open kunnen.

Rolluiken worden altijd op maat gemaakt. Ze zijn verkrijgbaar in diverse lamellen- en kapkleuren, waarbij verschillende kleurcombinaties mogelijk zijn. Je kunt daarnaast kiezen uit diverse bedieningsmogelijkheden, waaronder elektrische bediening. De rolluiken zijn verkrijgbaar tot maximaal 340 cm breed en maximaal 300 cm hoog.


## Uitvoering

De rolluiken worden geleverd met afgeschuinde kap die leverbaar is in 13 kleuren. Kleurcombinaties zijn mogelijk voor kap, geleiders, onderlat en lamellen.


De kappen, geleiders, onderlat en lamellen zijn van verschillende materialen gemaakt. Daardoor kan het voorkomen dat er een kleurverschil is tussen de verschillende materialen.



P1B wit



P2B hell-beige




P3B crème




P5B bruin



P7B groen



P8B grijs



P9B crème-wit



P11B donkerblauw



P12B antraciet



P13B zilvergrijs



P14B zwart



P15B ombergrijs

De rolluiken worden standaard geleverd met een bandopwinder buiten links of rechts. Dit is mogelijk bij een rolluik oppervlakte die niet groter is dan 4 m<sup>2</sup>.

## Meerprijzen

Met betrekking tot de bediening kan je kiezen uit diverse opties. Hiervoor gelden meerprijzen.

Bandvertrager* buiten > 4m <sup>2</sup> oppervlakte	€ 76.00
Bandvertrager* buiten met doorvoerset > 4 m <sup>2</sup> oppervlakte	€ 90.99
Bandopwinder met doorvoerset voor binnen	€ 14.99
Slingerstang voor binnen (monocommando)	€ 99.00
Elektrische bediening met opbouwschakelaar	€145.00
Elektrische bediening met afstandsbediening	€228.00
Hoekprofiel** (als "valse" vensterbank) afm. 20x30 mm	€ 12.19 per meter
Hoekprofiel** (als "valse" vensterbank) afm. 20x70 mm	€ 20.79 per meter

\* Een bandopwinder kan worden toegepast bij een oppervlakte tot 4 m<sup>2</sup>. Bij grotere oppervlaktes is een bandopwinder met bandvertrager nodig. Deze bandvertrager zorgt dat ook dan het rolluik nog bedienbaar blijft.

\*\* Een hoekprofiel is nodig wanneer er geen vensterbank aanwezig is.

## Meetinstructie

De maat van het rolluik wordt bepaald door het kozijn. Plaats je het rolluik op het kozijn, dan meet je het kozijn in de breedte en hoogte en trekt hier 1 cm van af. Plaats je het rolluik op de muur, meet dan de breedte van het kozijn en tel daar 11 cm bij op. Voor de hoogte neem je de maat van het kozijn en tel daar de hoogte van de kap bij op.

## Maatkeuze kap

Kap 15 cm	kozijnhoogte + kap max. 129 cm
Kap 16.5 cm	kozijnhoogte + kap max. 169 cm
Kap 18 cm	kozijnhoogte + kap max. 219 cm
Kap 20.5 cm	kozijnhoogte + kap max. 300 cm

## Montage

Het rolluik kan worden geplaatst op het kozijn of op een muur (binnen de kozijnen plaatsen is niet mogelijk). Als er geen vensterbank is waar het rolluik op rust, dan dien je een hoekprofiel als "valse" vensterbank bij te bestellen als stop voor de lamellen! Dit wordt in dezelfde kleur als het rolluik geleverd. De afmeting van de hoekprofielen zijn 20x30 mm of 20x70 mm per meter.

## Prijs tabel

Voor kleinere of tussenliggende maten geldt de eerstvolgende prijs uit de tabel.

Rolluiken													
Hoogte	Breedte in cm												
	100	120	140	160	180	200	220	240	260	280	300	320	340
100 cm	300.00	342.00	366.00	390.00	414.00	438.00	455.00	487.00	505.00	523.00	551.00	575.00	595.00
120 cm	342.00	366.00	390.00	414.00	443.00	463.00	491.00	523.00	547.00	565.00	595.00	623.00	648.00
140 cm	366.00	402.00	420.00	450.00	487.00	511.00	539.00	565.00	595.00	623.00	660.00	684.00	720.00
160 cm	383.00	414.00	443.00	479.00	511.00	539.00	565.00	601.00	636.00	661.00	697.00	727.00	763.00
180 cm	402.00	438.00	469.00	505.00	539.00	565.00	601.00	636.00	679.00	703.00	739.00	775.00	811.00
200 cm	420.00	463.00	499.00	535.00	565.00	607.00	643.00	684.00	720.00	756.00	787.00	828.00	864.00
220 cm	443.00	487.00	523.00	559.00	595.00	636.00	679.00	720.00	763.00	799.00	828.00	871.00	912.00
240 cm	479.00	523.00	559.00	601.00	648.00	691.00	732.00	775.00	816.00	871.00	900.00	948.00	991.00
260 cm	499.00	547.00	595.00	636.00	684.00	732.00	775.00	823.00	871.00	912.00	967.00	1003.00	1051.00
280 cm	523.00	575.00	623.00	672.00	720.00	768.00	816.00	871.00	919.00	967.00	1008.00	1063.00	1111.00
300 cm	547.00	601.00	660.00	703.00	763.00	816.00	864.00	912.00	967.00	1015.00	1075.00	1117.00	1176.00

*Rolluiken houden warmte buiten in de zomer en warmte binnen in de winter. Zo bespaar je ook nog eens op je energiekosten.*



Maart 2023

---

