


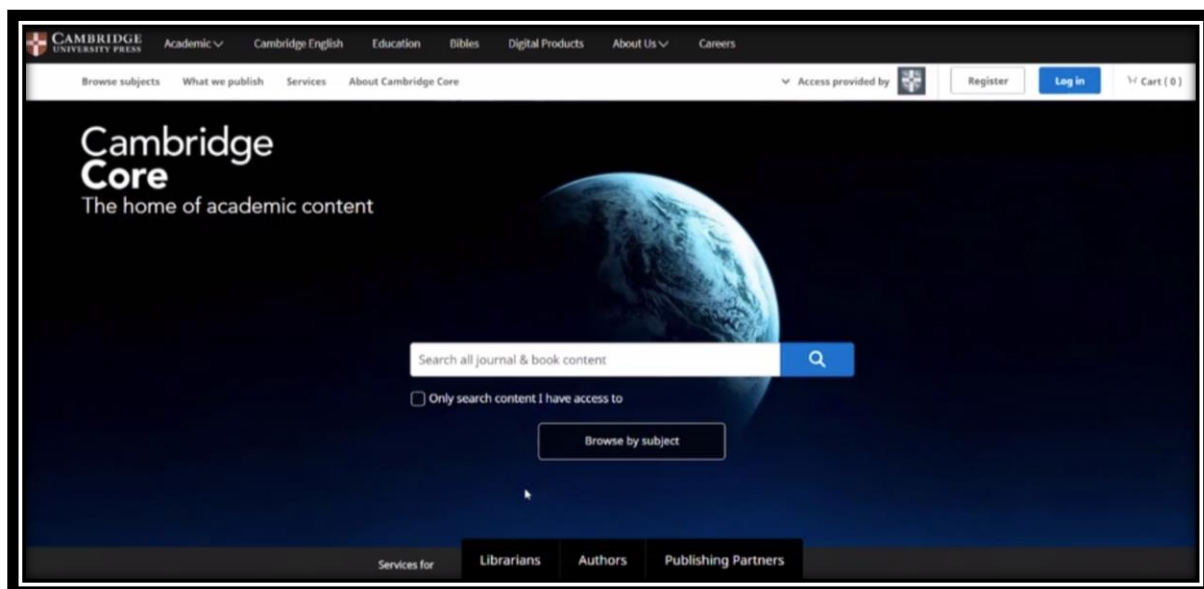
Cambridge Core



Cómo realizar y refinar una búsqueda en Cambridge Core

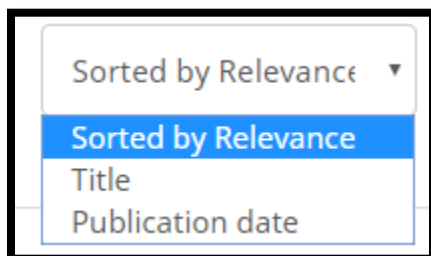
Debido a que la plataforma académica de Cambridge University Press, Cambridge Core, incluye más de 36,000 libros y 400 publicaciones en 37 distintas disciplinas, para encontrar los resultados de búsqueda correspondientes podrá utilizar 10 parámetros de búsqueda.

Para buscar contenido de forma general, ingrese su búsqueda en el recuadro.



Ordenando el contenido

En la parte superior se encuentra el menú desplegable que permitirá al usuario ordenar sus resultados por relevancia, título o fecha de publicación.



Refinando sus búsquedas

Existen 10 parámetros mediante los cuales los usuarios pueden refinar una búsqueda:

- acceso (ej. ya sea que el usuario tenga acceso u *Open access*)
- tipo de contenido (artículo, capítulo, libro, publicación, etc.)
- nombre de autor
- fecha de publicación
- asunto
- indicadores
- publicaciones
- editoriales
- series
- colecciones

The screenshot shows a 'Refine search' panel with a search bar containing 'life on mars'. Below the search bar, there are two sections: 'Access' and 'Content type'. The 'Access' section has two options: 'Only show content I have access to (106123)' with a green checkmark icon, and 'Only show open access (864)' with an orange padlock icon. The 'Content type' section has seven options: 'Chapters (51281)', 'Articles (49971)', 'Books (5236)', 'Journals (22)', 'Series (22)', and 'Elements (12)'. A blue information icon is located at the bottom right of the 'Content type' section.

Acciones para contenido seleccionado

Una vez que ha seleccionado el contenido, los usuarios pueden:

- ver el resultado de la búsqueda seleccionado,
- guardar el resultado seleccionado en marcadores,
- exportar referencias,
- descargar PDFs del contenido seleccionado al que tienen acceso y
- enviar PDFs del contenido al que tienen acceso a Kindle/Dropbox/Google Drive.

The screenshot shows an 'Actions for selected content' panel. At the top, there are links for 'Select all' and 'Deselect all'. Below these links, there are several buttons: 'View selected items', 'Save to my bookmarks', 'Export citations', 'Download PDF (zip)' (with a PDF icon), 'Send to Kindle', 'Send to Dropbox', and 'Send to Google Drive'.