

How to book IELTS Test

IDP IELTS

문의사항 : 02-550-0377

<https://book.ielts.idp.com/>



01

시험을 접수하기 전에

1. 시험을 접수하려면?

- 아이엘츠 접수 시작은 아래 링크에서
- <https://bxsearch.ielts.idp.com/wizard>
- 시험 접수 준비물은?
 - 여권
 - 결제 가능한 신용카드

Hi there

Welcome to IDP IELTS

- ✓ Take your test on computer or paper
- ✓ Get your results within 3-5 days
- ✓ Accepted by more than 12,000 organisations worldwide

Book an IELTS test



Find an IELTS test session

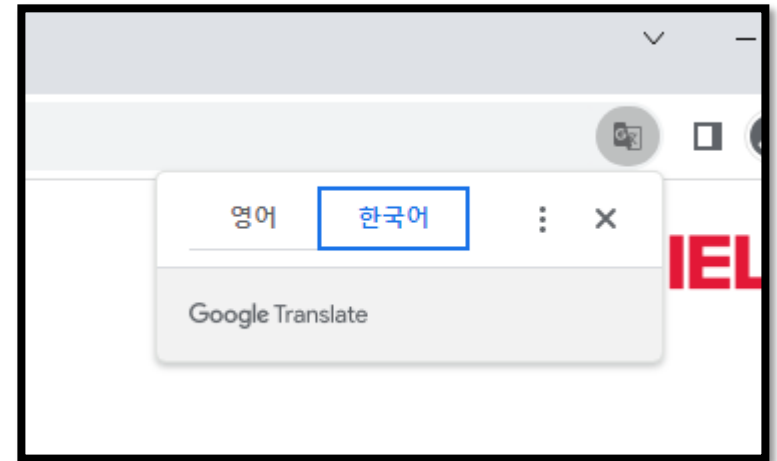
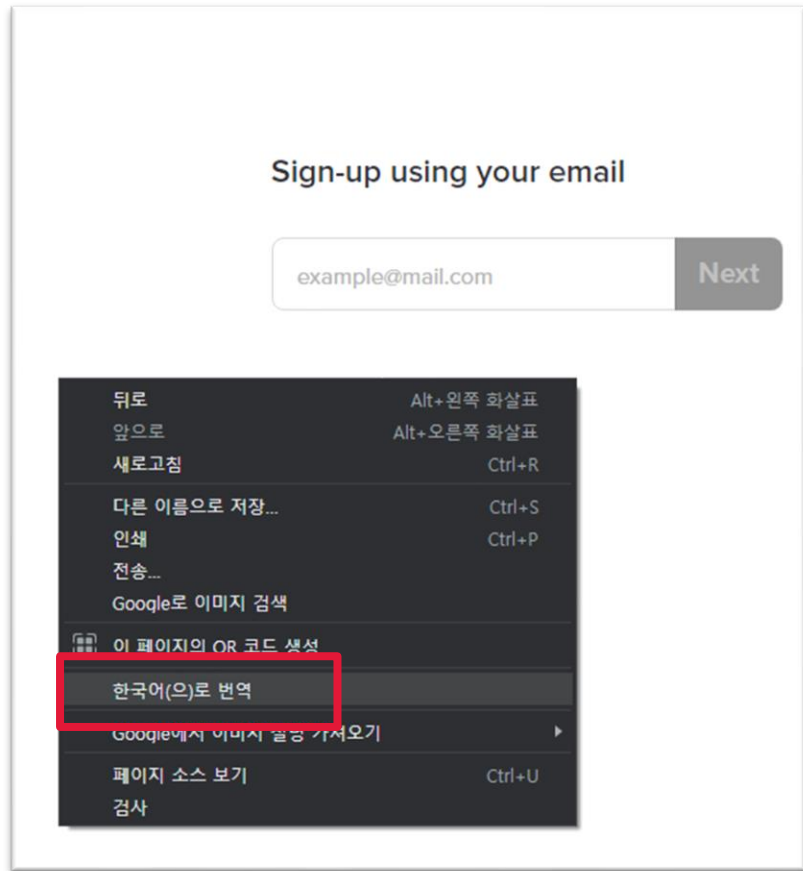
Select your test type, format, location and test date.

02

시험 점수를 한국어로 하고싶다면?

1. 구글 자동번역 적용하는 방법

- 크롬으로 접속 페이지 (<https://bxsearch.ielts.idp.com/wizard>) 이동.
- 빈 화면 우측 클릭 -> 한국어(으)로 번역 클릭



2. 구글 자동번역 적용하는 방법

- 그러면, 한국어로 아이엘츠 시험 접수 가능!

안녕하세요

테스트 유형

- ✓ 컴퓨터나 종이로 시험을 치르세요
- ✓ 3-5일 이내에 결과를 받으세요
- ✓ 전 세계 12,000개 이상의 조직에서 수용됨

어떤 IELTS 시험이 필요한가요?



IELTS 시험 세션 찾기

시험 유형, 형식, 장소, 시험 날짜를 선택하세요.

03

시험 점수 방법 가이드

1. 시험 신청 시작하기

- 시험 신청의 시작은 아래 링크에서
<https://bxsearch.ielts.idp.com/wizard>
- Find an IELTS test session을 눌러서 시험 신청 시작!

Hi there

Test type

- ✓ Take your test on computer or paper
- ✓ Get your results within 3-5 days
- ✓ Accepted by more than 12,000 organisations worldwide

Which IELTS test do you need?



Find an IELTS test session

Select your test type, format, location and test date.

2. 시험 유형 선택하기

- 나에게 맞는 시험 유형을 선택합니다.
- 대학 진학을 위한 Academic / 이민과 취업을 위한 General Training 영국 유학과 비자 취득을 위한 UKVI
- 더 자세한 각 시험 유형의 특징은 아래 링크를 참고해주세요.
<https://ielts.idp.com/korea/about/which-test-do-i-take>

Test type

There are a few types of IELTS tests to choose from, depending on what you may require it for.

It is important you understand which IELTS test you need before you book.

[Check who accepts IELTS here](#) ↗

Which IELTS test do you need?



IELTS Academic



IELTS Academic tests your English language proficiency at an academic level, for university or professional registration.



IELTS General Training



IELTS General Training tests your English level proficiency in a practical and everyday context, for migration purposes.



UKVI



You may require an IELTS for UKVI test if you plan to study or live in the UK. Check which UKVI test you need with the UK government before booking.

3. 시험 방법 선택하기

- 나에게 맞는 시험 방법을 선택합니다.
- 응시자들은 컴퓨터 / 페이퍼 / 온라인 시험방식을 선택할 수 있습니다.
- 더 자세한 각 시험 방식의 특징은 아래 링크를 참고해주세요.

<https://ielts.idp.com/korea/about/article-computer-delivered-paper-based-ielts-comparison>

Test format of IELTS Academic

When you take the IELTS Academic test you may choose between IELTS on paper or on computer.

You can also try our new IELTS Online experience

Select your preferred test format and take IELTS your way.

Which test format do you prefer?

IELTS on Paper >

Complete the Listening, Reading and Writing tasks on paper in a test centre. The Speaking will be face-to-face with an examiner.

IELTS on Computer >

Complete the Listening, Reading and Writing tasks on a computer in a test centre. The Speaking will be face-to-face with an examiner.

IELTS Online >

With IELTS Online you will take your test from home or another suitable location. Only some institutions accept IELTS Online.

Not sure >

If you're still undecided, browse test dates for all IELTS test format options and select a test session that suits your needs.

4. 시험장 찾기

- 이제 시험장의 위치를 선택해야 합니다.
- Korea (the Republic of) 를 선택한 후 도시를 선택해주세요.

Where do you want to take this test?

Country

Korea (the Republic of)



City

Select City



Busan

Daegu

Daejeon

Incheon

Seoul

5. 시험 날짜 선택

- 시험을 치고 싶은 날짜의 범위를 선택합니다.
- 시험 접수는 최대 3개월 후 까지만 가능합니다.

Select a date or date range

You have selected: 16/07/2024 - 31/08/2024

July 2024							August 2024							>
S	M	T	W	T	F	S	S	M	T	W	T	F	S	
	1	2	3	4	5	6					1	2	3	
7	8	9	10	11	12	13	4	5	6	7	8	9	10	
14	15	16	17	18	19	20	11	12	13	14	15	16	17	
21	22	23	24	25	26	27	18	19	20	21	22	23	24	
28	29	30	31				25	26	27	28	29	30	31	

[Clear selection](#) [Find sessions](#)

6. LRW 시험일정 결정하기

- 장소와 날짜를 바탕으로 검색된 선택 가능한 시험장을 확인하고 선택할 수 있습니다.
- 시험 시간은 LRW (리스닝 / 리딩 / 라이팅) 기준의 시간입니다.
- Reserve now를 클릭하시면 스피킹 시간을 선택할 수 있습니다.

Tue <hr/> 16 Jul	IELTS Academic IDP IELTS Seoul Gangnam Computer <hr/> Results expected in 3-5 days IELTS on computer KRW 299000 One Skill Retake available	9:00 AM Seats available <hr/>
Tue <hr/> 16 Jul	IELTS Academic IDP IELTS Seoul Gangnam Computer <hr/> Results expected in 3-5 days IELTS on computer KRW 299000 One Skill Retake available	1:30 PM Limited seats <hr/>
Wed <hr/> 17 Jul	IELTS Academic IDP IELTS Seoul Gangnam Computer <hr/> Results expected in 3-5 days IELTS on computer KRW 299000 One Skill Retake available	9:00 AM Seats available <hr/>

7. 스피킹 시험일정 결정하기

- 컴퓨터 시험의 LRW와 같은 날에 스피킹 시험이 진행되며, 시간을 선택할 수 있습니다.
- 페이퍼 시험은 LRW와 같은 날 또는 다음날에 스피킹을 신청할 수 있고, 시험 시간은 선택할 수 없습니다.

Your written test

1:30 PM
Saturday, 20 July

Change

Select a new Speaking test

Same day

10:00 AM

10:20 AM

10:40 AM

11:00 AM



Best available

8.

시험 일정과 응시료 확인

- 신청한 시험의 일정과 응시료를 확인한 후 Log in and complete your booking을 눌러서 회원가입과 로그인 페이지로 이동합니다.
- 이동 전 반드시 “I agree to the Terms and Conditions”의 체크박스를 체크해야 합니다.

Confirmation

Let's make sure these details are correct.

Speaking



11:00 am



Listening, Reading and Writing



1:30 pm



Fee details



Total

₩

299000.00
KRW

I agree to the [Terms and Conditions](#)

Log in and complete your booking

Cancel

9. IELTS 계정 만들기 시작!

- 먼저, 이메일 주소를 입력해서 계정 생성을 시작합니다.

idp | IELTS

Create your account

Create an account using email.

Already have an IDP IELTS account?

Log in

Sign-up using your email

이메일 주소 입력! Next

10-1. IELTS 계정 만들기

- 해당 내용을 작성해주세요.
- 모든 내용은 영어로 작성해야 합니다!
- 생년월일과 여권 만료일은 날짜 / 월 / 년도 순으로 작성
예시 : 28/12/2002
- 패스워드는
최소 8자
하나 이상의 대문자와 소문자
하나 이상의 숫자
하나 이상의 특수문자
예시 : 12345Aa!

Mr. Miss 등의 호칭 *	성별 *
	⚠ This field is required
이름 *	성
ID가 될 E-mail 주소 ✓ *	E-mail 주소 한번 더 작성 *
생년월일 *	여권 번호 *
여권 만료일	국적 *
살고 있는 나라 *	
☎ +82 * 전화번호 (한국 국가번호는 +82. South Korea 로 검색) *	
⚠ This field is req	
패스워드 *	
패스워드 다시 입력 *	

10-2. IELTS 계정 만들기

- 해당 내용을 작성해주세요.
- 모든 내용은 영어로 작성해야 합니다!
- 생년월일과 여권 만료일은 날짜 / 월 / 년도 순으로 작성
예시 : 28/12/2002
- 패스워드는
최소 8자
하나 이상의 대문자와 소문자
하나 이상의 숫자
하나 이상의 특수문자
예시 : 12345Aa!

작성 예시

Mr × ✓ *	Male × ✓ *
hyoshin ✓ *	park ✓ *
w @na... ✓ *	w @na... ✓ *
01/02/2002 ✓ *	M12345678 ✓ *
01/01/2025 ✓ *	Korea (the Rep... × ✓ *
Korea (the Republic of) × ✓ *	
☎ +82 ▾ 010-1234-1234 ? ✓ *	
..... 🔒 ✓ *	

11. 응시료 결제 방법 선택

- 응시료 결제를 진행합니다.
- [Pay online] 을 선택해서 결제를 진행해주세요.

Finalise payment

JUL
20
2024
Speaking test
11:00 am

JUL
20
2024
Listening, Reading and Writing test
1:30 pm

₩299,000 KRW

Please provide your payment details
to book your test

Please select one of these payment method(s)



Pay online with Credit Card and Bank Transfer
Secure payments powered by INIPay








12.

카드 결제 진행

- [Credit Card]를 선택해 신용카드로 결제를 진행합니다.

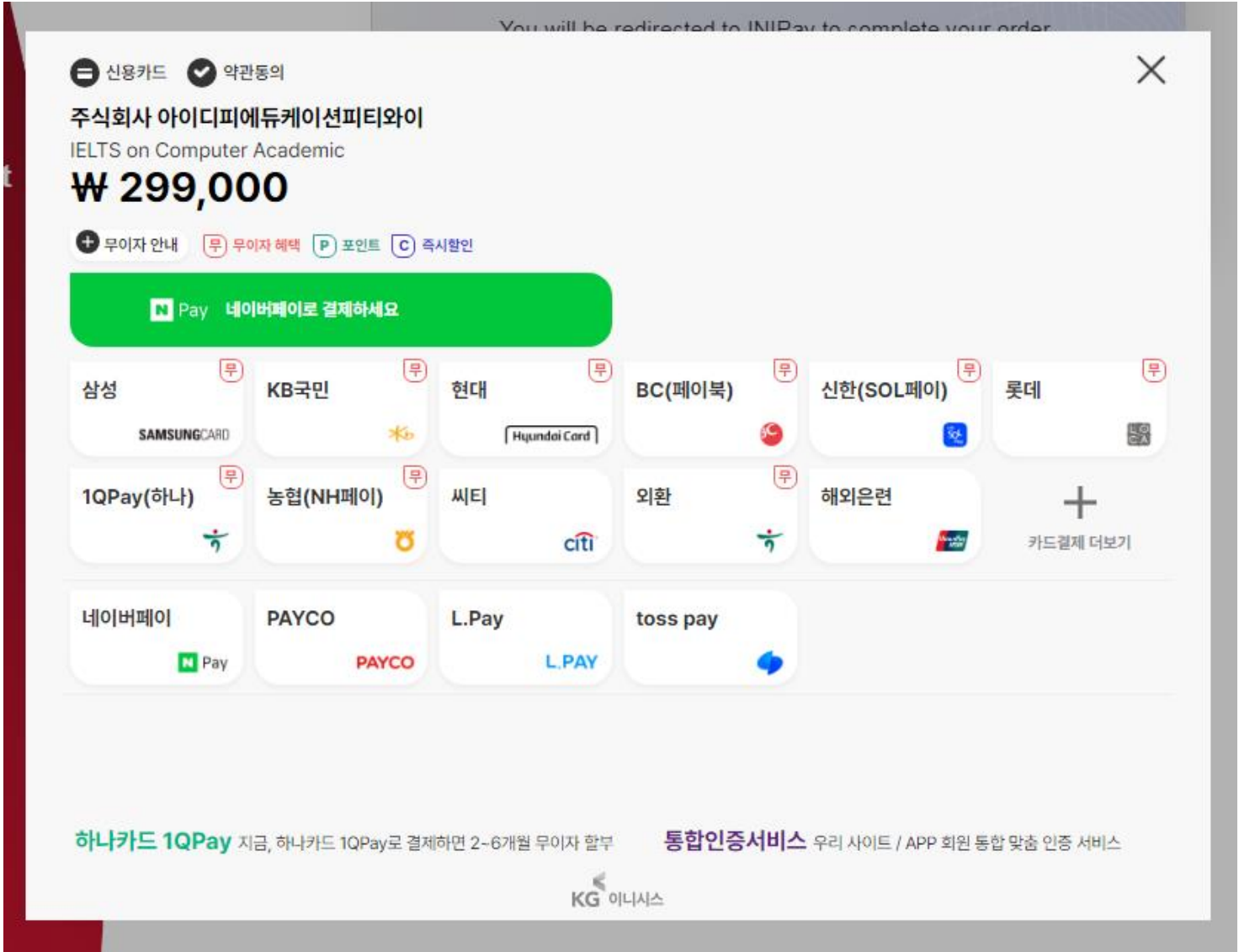
Please provide your payment details
to book your test

INIPay payment options

-  Card Payment  
-  Bank Transfer 

12-2. 카드 결제 진행

- 팝업 된 결제 페이지에서 시험 비용 결제를 진행합니다.



13.

결제 완료 및 시험 일정 확인

- 응시료가 결제가 확인되었다면 [Review Details]를 클릭해서 접수 내용을 확인하고, 여권을 업로드하고, 주소와 응시자의 정보를 입력해야 합니다.
- 접수 사이트 메인의 My tests에서 [Update Details]을 클릭해서도 이동이 가능합니다.

Payment Confirmation

You have paid:

₩299,000 KRW

Your seat has been confirmed

Congratulations Arsene hyunseok, a spot has been reserved for you on the following test dates:

It is important to double-check your personal information to ensure its accuracy.

Please verify the validity of your ID and make any necessary updates.

Sep
04
2024

Speaking test

🕒 1:30 pm

Sep
04
2024

Listening, Reading and Writing test

🕒 9:00 am

Review Details

Add to calendar

14. 입력된 정보 확인 및 여권 업로드

- 입력한 개인정보를 확인하고, 여권 정보를 작성해주세요.

✓ Reviewed and updated
^

Profile information

Title
Mr × ✓ *

First name
hyoshin ✓ *

Mobile
+82 10-1234-1234 ? ✓ *

Email address
whalegroove@naver.com ✓ *

ID information
Please complete your ID information

Identity Type
신분증 타입 : Passport × ✓ *

Country Of Nationality (per ID document)
여권 발급 국가 × ✓ *

ID issuing Authority
여권을 발급한 곳 (일반적으로 한국인은 Ministry of Foreign Affairs)

Gender
Male × ✓ *

Family name
park ✓

Date of Birth
1/2/2002 ? ✓ *


Identity Number
여권 번호 ✓ *

Expiry Date
여권 만료일 ✓ *


14. 입력된 정보 확인 및 여권 업로드

- Update my application details 에서 화면을 내리면 여권을 업로드 할 수 있습니다.
- 업로드 후 저장을 위해 [Confirm & Update] 꼭 눌러주세요.


Upload your ID document
To complete your test booking, you must upload your ID document and bring the same document to your test day.



Take a photo



Upload a file

Confirm & Update 



15. 영문 주소 작성

- 응시자의 영문 주소를 작성해줍니다.
아래의 예시는 IDP 컴퓨터 시험장의 주소입니다.
- 작성 후 저장을 위해 [Confirm & Update] 꼭 눌러주세요.

Address Review Required

Address line 1
상세주소 : 12f ,61, Seocho-daero 77-
▲ gil *

Address line 2
구 / 동 : Seocho-
gu

Country
거주 국가 : Republic of Korea ✓ *

State, region or province
도 / 특별-광역시 : Seoul-teukbyeolsi

City
시 : Seoul

Postcode, zip code or area code
우편번호: 06611

Confirm & Update

16. IELTS 응시와 관련된 정보 입력

- 응시자의 교육 수준과 학력, 그리고 직업과 아이엘츠를 응시하는 목적을 작성해주세요.
- 작성 후 저장을 위해 [Confirm & Update] 꼭 눌러주세요.

IELTS Information
Review Required
^

Your Education

First language

당신의 모국어는?
×

Years studying English

영어를 공부한 기간
×
✓

Level of education

최종 학력
×
✓

Your Occupation

Occupation level

직업
×

Occupation sector

직종
×

About you

Country intending to go to

아이엘츠를 통해 가려고 하는 나라
×

Reason for taking the Test

아이엘츠를 응시하는 목적
×

Country currently studying English

지금 공부하고 있는 나라 (선택 사항) (applicable)?

Confirm & Update

17. IELTS 접수 완료 후 메일로 제공된 무료 온라인 강의도 확인!

- 이것으로 아이엘츠 접수를 위한 모든 부분이 완료되었습니다.
- 접수 완료 후 접수 확인 이메일을 꼭 확인하세요.
- 때때로는 정크 메일이나 중요하지 않은 메일함에 있을 수 있습니다.
- 접수 후 이메일을 통해 무료 IELTS 강의가 제공되니 꼭 확인해주세요.



Hi Arsene hyunseok,

Thanks for booking your IELTS on Computer Academic test with us

You can view your booking information below or by logging in to your

[Log in to your IDP IELTS account](#)

Test Day Information

IDP Education, Seoul

IDP IELTS Seoul
on Gangnam Computer
 11F S&G Tower
on Seochodaero 77gil 61,
06611

Listening, Reading and Writing test

4 Sep 2024
 9:00 AM

**IELTS 시험으로
미래를 준비하는
모든 분들의 목표달성!
IDP가 함께 합니다.**



IELTS from IDP