

# IDP 受験確認書

事前に必ずお読みください



## 試験会場

千葉工業大学 津田沼キャンパス


●住所

千葉県習志野市津田沼2-17-1



[Google Map](#)

## 当日の持ち物



パスポートの原本



無色透明なボトルのお水 (任意)

\*お茶・炭酸水・スポーツドリンクなどは不可。

## 3技能試験 (AM) -Writing/Reading/Listening Test-

集合時間 **8:00AM~8:30AM** \*受付締切時間後に到着された場合遅刻となりご受験いただけません。

集合場所 **6号館 1F 614号室**

受付時間 8:30AM~8:45AM

試験時間 9:00 AM~12:20PM (予定) \*受付から試験終了まで、途中休憩はありません。



## スピーキング試験 (PM)

集合時間 スピーキングテスト開始**15分前**

集合場所 津田沼校舎 **6号館 1F 614号室**

所要時間 11~14分

**\*スピーキングテストはビデオコール・スピーキングテストを予定しております。**

ご自身のスピーキング試験時間は[こちら](#)のQRコードからご自身のアカウント内でご確認ください。  
また、ご予約申し込み締め切り後、自動メールでもお知らせいたします。

\*ビデオコール・スピーキングテストについては[こちら](#)をご確認ください。



## ! 注意事項

- ◆ 受付締切時間後に到着された場合遅刻となりご受験いただけません。
- ◆ 筆記試験終了後、各自スピーキングテストの集合時間に合わせて再度ご来場ください。
- ◆ 試験で使用する筆記用具は、会場で用意しております。
- ◆ 英字の入った服の着用は、不正行為とみなされる可能性がありますので、ご遠慮ください。
- ◆ 会場によっては、大きなお荷物のお預かりに制限があり、お預けいただけない場合があります。
- ◆ 会場内への食べ物や匂いのする飲み物の持込み、飲食はできません。



# IDP 受験確認書

事前に必ずお読みください

## IELTS規定

- ◆ 成績証明書は4科目すべて受験した場合にのみ発行されます。**1科目でも受験しなかった場合や白紙で提出した場合には、成績証明書は発行されません。**部分的なスコアの開示もございません。
- ◆ テスト当日はIELTSグローバルレギュレーションに基づき、本人確認のため顔のお写真とFinger Scanを登録いたします。写真撮影の際は眼鏡等を外していただきます。撮影した写真は成績証明書に掲載されます。
- ◆ 試験中に携帯電話、腕時計等の電子機器類の持ち込みが確認された場合、試験の継続不可、または試験結果が無効となる可能性がありますので、試験当日はスタッフの指示に従い、お荷物は所定の場所へお預けください。
- ◆ 試験当日にパスポートを忘れて受験できなかった場合は欠席扱いとなりキャンセルや日程変更は出来かねます。取りに戻られても集合時間に間に合わない場合は受験できません。
- ◆ 試験当日に何らかの事情により開始時間が遅れる場合がございます。予めご注意ください。
- ◆ 忘れ物や紛失に関しまして、弊社では一切の責任を負いかねます。
- ◆ 18歳未満の方は、未成年同意書の提出が必須です。未提出の場合はご受験いただけません。
- ◆ 特別措置をご希望の方は事前に審査が必要となります。試験当日にお申出いただいてもご案内致しかねます。

## 遅刻や欠席

### 会場へのご連絡は不要です

交通機関の遅延や忘れ物など 何らかの事情 により集合時間に間に合わない場合でも、試験当日に遅れてご受験いただくことはできません。日程変更をご希望の場合は以下の審査フォームをご提出ください。パスポート忘れなどは欠席扱いになります。

**必ず詳細をご確認の上、ご申請ください。**

[ご申請はこちらから](#)




- ① 交通機関の遅延証明書を取得
- ② 当日中に審査フォームを提出（変更可能かどうか審査いたします）
- ③ 後日カスタマーサポートよりご連絡

## 試験結果

試験結果は試験日から13 日後にオンラインで閲覧可能となり、後日、1通がご自宅に郵送されます。

## お役立ち情報 QRコード

[未成年同意書](#)




[日程変更  
キャンセル規定](#)



[会場詳細ページ](#)



[追加成績証明書  
\(申請/直送用\)](#)





# IDP 受験確認書

事前に必ずお読みください

## 試験会場までの行き方

### 千葉工業大学 津田沼キャンパス





# IDP Confirmation Notice



## Test Venue

Chiba Institute of Technology,  
Tsudanuma Campus


● Address

2-17-1 Tsudanuma, Narashino City,  
Chiba Prefecture, Japan

[Google Map](#)



## What to bring on the test day



**Original Passport**



Water in a clear and colorless  
plastic bottle (Optional)

\*Tea, carbonated water, sports drinks, etc., are  
not allowed.

## Writing, Reading, Listening Test (AM)

Arrival Time **8:00AM~8:30AM** *\*If you arrive after 8:30AM, you will not be allowed to sit the test.*

Meeting Location **Building 6, Room 614, 1st Floor**

Briefing and Registration 8:30AM~8:45AM

Test Start-Finish 9:00AM-12:20PM (approx.)

*\*There will be no breaks from the registration until the test is completed.*



## Speaking Test (PM)

Arrival Time By **15 minutes** before your speaking test start time.


Meeting Location **Building 6, Room 614, 1st Floor**

Test Duration 11~14 mins


**\*The speaking test will be "Video Call Speaking test"**

Please check the speaking test time in your account through [this QR code](#).

Additionally, you will receive an automatic email notification after the reservation deadline.



Please [check here](#) for information  
about the Video Call Speaking test.



## Note

- ◆ Late arrivals will NOT be permitted. In case of suspension/delay of public transport on the test day (including unexpected natural disasters), certification from the public transport company is required.
- ◆ For security reasons, after the WRL test ends, the test venue will be locked for the following session. Please return at your designated time of your speaking test.
- ◆ Writing instruments required for the test will be provided by the test center.
- ◆ Clothing with English letters may be considered a violation of test regulations, so please avoid wearing such items.
- ◆ Some test venues may have restrictions on storing large luggage, and we may not be able to keep your belongings.
- ◆ Food and beverages with strong odors are not allowed inside the venue. Eating and drinking inside the venue are also prohibited.



# IDP Confirmation Notice

Please check the information in advance

## IELTS Regulation

- ◆ A Test Report Form (TRF) will only be issued if all four test components are completed. If you do not take even one component or submit a blank answer sheet, no TRF will be issued, and partial scores will not be disclosed.
- ◆ You must consent for your identity to be verified on the test day. This may include your photograph and signature taken and your fingerprints scanned. (You will be required to temporarily remove any covering from your face. Any candidate who refuses to have a photograph taken will not be allowed to sit the test and will not be entitled to ask for a refund. The photograph taken by the centre will appear on your Test Report Form.)
- ◆ If any electronic devices such as smartphones, watches, etc. are found to be brought in during the test, please ensure that they are left in the designated area, as this may invalidate the test results.
- ◆ If you forget your passport on the test day and are unable to take the test, you will be marked as absent, and cancellations or rescheduling will not be possible. Even if you retrieve your passport, you will not be allowed to take the test if you miss the check-in time.
- ◆ Please note that the test start time may be delayed due to unforeseen circumstances.
- ◆ We are not responsible for any lost or forgotten items.
- ◆ Candidates under the age of 18 must submit the Consent Form. If not submitted, the test cannot be taken.
- ◆ If you require special accommodations, prior approval is necessary. Requests cannot be accepted on the test day.

## Lateness and Absence

No need to contact the venue.

If you are unable to arrive by the check-in time due to reasons such as public transportation delays or forgotten items, you will not be allowed to take the test on the same day. If you wish to reschedule, please submit the rescheduling request form below. Forgetting your passport will be considered an absence.

1. Obtain a public transportation delay certificate.
2. Submit the review form on the same day.  
(we will assess whether a reschedule is possible).
3. You will be contacted by customer support at a later date.

Please make sure to review the details carefully before submitting your application.

[Click on this link](#)



## Test Result


The test results will be available online 13 days after the test date, and an original copy will be mailed to your home at a later date.

## Helpful QR Code

[U18  
Consent Form](#)




[Cancellation  
Transfer Policy](#)



[Venue](#)



[Additional Test  
Report Form](#)





# IDP Confirmation Notice

Please check the information in advance

## How to get to the venue

### Chiba Institute of Technology, Tsudanuma Campus

