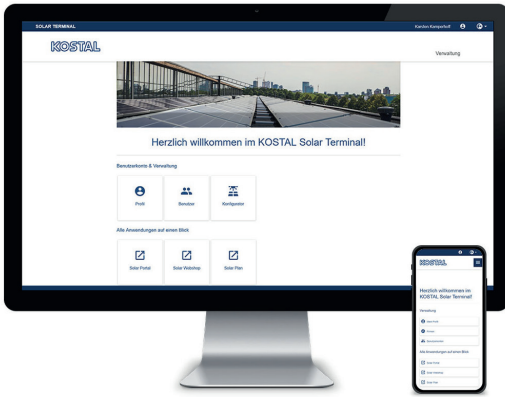


KOSTAL Solar Terminal

KOSTAL Solar Terminal on keskitetty alusta kaikkien KOSTALin digitaalisten liiketoimintaprosessien hallintaan.



KOSTAL Solar Terminal:

Tietokoneelle, älypuhelimelle ja tabletille

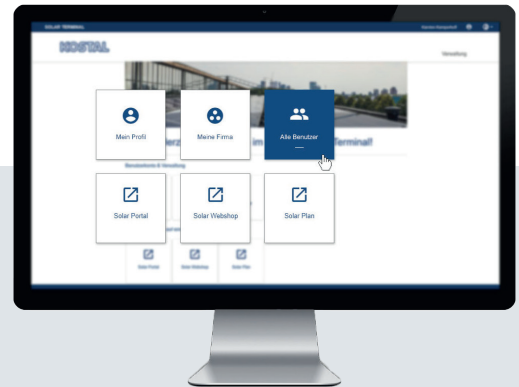
KOSTAL Solar Terminalista pääsee helposti vain yhdellä napsautuksella kaikkiin muihin keskeisiin KOSTAL-sovelluksiin.

KOSTAL Solar Terminalia voivat käyttää niin aurinkosähköjärjestelmän (yksityiset ja kaupalliset) käyttäjät kuin yritysasiakkaatkin (asentajat ja erikoisjälleenmyyjät).

Käytettävissä ovat seuraavat sovellukset:

- KOSTAL Solar Webshop -verkkokauppa
- KOSTAL Solar Portal -portaali
- KOSTAL Solar Plan (tulossa pian)

Muita sovelluksia on tulossa.



Kaikki yhdellä silmäyksellä:

Käyttäjän määrittelemällä koontinäytöllä näkyvät kaikki sovellukset

Yksi sisäänkirjautuminen. Kaikki edut.

Uudella KOSTAL Solar Terminalilla ja siihen integroidulla yhdellä sisäänkirjautumisella sinun on kirjaututtava tulevaisuudessa vain kerran ja saat käyttöösi kaikki KOSTAL-sovellukset – eikä sinun tarvitse tehdä mitään muuta.

Yhdellä sisäänkirjautumisella saat pääsyn kaikkiin KOSTAL-sovelluksiin. Se säästää aikaa, on turvallista ja käyttäjystävällistä. Sen lisäksi KOSTAL Solar Terminal ja yksi sisäänkirjautuminen helpottaa mobiilia työskentelyä missä tahansa.



Täysi hallinta ja läpinäkyvyys:

Järjestä tiimisi ja kaikki toiminnot keskitetysti ja selkeästi

Uudessa KOSTAL Solar Terminalissa voit hoitaa digitaaliset liiketoimi- ja hallinnointiprosessit kätevästi itse – vain muutamalla napsautuksella. Sen lisäksi voit hallinnoida omaa profiiliasi sekä syöttää, synkronoida ja muuttaa tietoja.

Näin kaikki tiedot ovat KOSTAL Solar Terminalissa täysin läpinäkyviä ja täysin hallittavissa. Roolien ja käyttöoikeuksien avulla voit lisätä yrityksesi työntekijöitä KOSTAL Solar Terminaliin ja antaa heille omat roolit ja tietyt oikeudet.

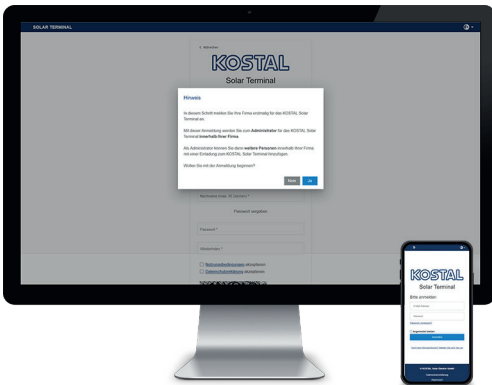


Ilmoittaudu nyt videokoulutukseen!

Haluatko tietää, miten KOSTAL Solar Terminal voi auttaa sinua?

Katso silloin koulutusvideomme.

KOSTAL Solar Terminal: Kaikki vaiheet tiiviisti selitettynä



KOSTAL Solar Terminal:

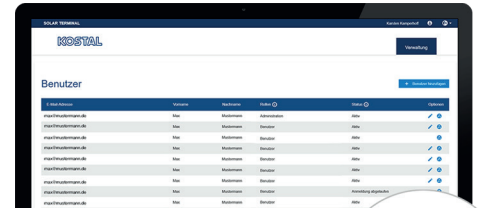
Yritysassiakkaiden sisäänkirjautuminen

Napsauta kirjautumissivua "Eikö sinulla vielä ole käyttäjätili?". Valitse seuraavalta sivulta "Yritysassiakas (asentaja tai erikoisjärjelleenmyyjä)".

Ohje kirjaututtaessa ensimmäistä kertaa: Jos yrityksesi on jo rekisteröity KOSTAL Solar Terminaliin, päästä sisäänkirjautuminen napsauttamalla "Ei", ja pyydä apua yrityksesi järjestelmänvalvojalta. Vahvista rekisteröityminen painamalla "Kyllä" vain silloin, jos haluat kirjata yrityksesi sisään ensimmäistä kertaa.

Huomaathan, että KOSTAL tarkastaa ja hyväksyy rekisteröitymisesi lopuksi.

Tämä voi kestää jopa 24 tuntia.



Miten lisään uusia käyttäjiä?

Järjestelmänvalvojana voit lisätä käyttäjiä yritystilillesi kutsun avulla. Tämä vaihtoehto on aloitussivulla kohdassa "Käyttäjätilit". Napsauta "Hallinnointi", "Käyttäjätilit" ja "Lisää käyttäjiä".

Syötä kutsuttavan käyttäjän sähköpostiosoite ja anna hänelle halutut roolit toisessa kentässä. Monivalinta on mahdollista.

Kutsuttu käyttäjä saa sähköpostin. Käyttäjätili aktivoidaan vahvistamalla sähköposti.

Miten kohdistan käyttäjälle rooleja?

Järjestelmänvalvojana voit kohdistaa tiimiläisillesi rooleja, poistaa rooleja ja kohdistaa useita rooleja. Tämä onnistuu myös jälkikäteen.

Valitse vastaava käyttäjä ja napsauta Vaihtoehdot-kohdasta kynäkuvaketta ("Muokkaa") kulloisenkin käyttäjän kohdalla. Voit muuttaa, poistaa ja kohdistaa rooleja uudelleen pudotusvalikosta.

Tallenna valintasi lopuksi Vaihtoehdot-kohdassa napsauttamalla diskettikuvaketta ("Tallenna").

Roolien ja oikeuksien yleisnäkymä

Roolia voidaan valita useita, esimerkiksi Hallinnointi + hankinta / Hankinta + suunnittelu



Hallinnointi

Yritystietojen ja kaikkien käyttäjätilien hallinnointi (esim. uusien käyttäjien kutsuminen ja roolien kohdistaminen).

Käyttökohteet

Solar Repower Check
Asentajahaku
Asentajaportaali
Huolto ja tuki



Hankinta

Osto-oikeus Solar Webshop -verkkokaupassa (esim. PLENTICOINien hankinta ja tapahtumien varaaminen).

Käyttökohteet

Solar Webshop
Smart Warranty -takuun aktivointi
Solar Repower Check
Asentajahaku
Asentajaportaali
Huolto ja tuki

PLENTICOIN

Hankinta
Rekisteröinti
Lunastus



Asennus

Huoltokoodien näyttö, aurinkosähköjärjestelmien rekisteröinti Solar Portal -aurinkosähköportaaliin ja aktivointikoodien avaaminen Solar Webshop -verkkokaupassa.

Käyttökohteet

Solar Webshop
Solar Portal
Smart Warranty -takuun aktivointi
Solar Repower Check
Asentajahaku
Asentajaportaali
Huolto ja tuki

PLENTICOIN

Rekisteröinti
Lunastus



Suunnittelu

Solar Config Tool -työkalujen ja Solar Planin käyttö.

Käyttökohteet

Solar Config Tool (tulossa pian)
Solar Plan (tulossa pian)
Solar Repower Check
Asentajahaku
Asentajaportaali
Huolto ja tuki

Huomautus: Yritystilin luonnin yhteydessä ensimmäinen käyttäjä saa järjestelmänvalvojan roolin ja voi kohdistaa muita rooleja, kun Solar Terminaliin kirjaututaan ensimmäisen kerran.

Yrityksen järjestelmänvalvojan tekemät roolien muutokset näkyvät vasta, kun kulloinenkin käyttäjä kirjautuu uudelleen omalle käyttäjätililleen (valitse "Sovellukset yhdellä silmäyksellä" ja "Minun profiilini").