



**FeedExpress** est le portail de commande pour tous vos aliments pour animaux. Passez simplement de nouvelles commandes, renouvelez vos commandes à partir de votre historique, suivez l'état de vos commandes et bien plus encore... tout cela est possible avec FeedExpress.

Utilisez l'application immédiatement via ce lien <https://feedexpress.arvesta.eu/>

## Login

Vous avez déjà un compte ? Il vous suffit alors de vous connecter et d'utiliser l'application.

Pour vous connecter, suivez les étapes suivantes :

- Saisissez votre adresse e-mail et votre mot de passe
- Cliquez sur "Log in"
- Lorsque vous aurez terminé, vous serez redirigé vers la page d'accueil de FeedExpress.



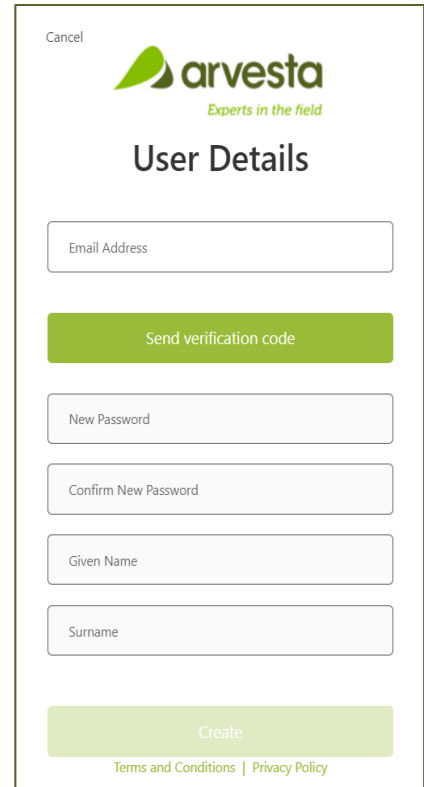
## S'enregistrer

Voulez-vous commencer à utiliser FeedExpress? Enregistrez-vous facilement de la manière suivante.


Sur l'écran de connexion, cliquez sur 'Sign up now'

Un nouvel écran s'affiche, dans lequel vous pouvez effectuer les opérations suivantes:

- Saisissez votre adresse e-mail connue d'Arvesta
- Cliquez sur "Envoyer le code de vérification"
  - Le code de vérification a été envoyé dans votre adresse e-mail.
  - Copiez le code de vérification dans le champ de saisie de FeedExpress.
  - Si aucun code de vérification n'a été envoyé à votre adresse e-mail.
    - Cliquez sur "Envoyer un nouveau code".
- Cliquez sur "Vérifier le code"
  - L'adresse électronique a été vérifiée. Vous pouvez maintenant continuer.
- Entrez votre mot de passe
- Confirmez votre mot de passe
- Saisissez vos nom et prénom
- Cliquez sur "Créer"
- Lorsque vous aurez terminé, vous serez redirigé vers l'écran de connexion..



Cancel

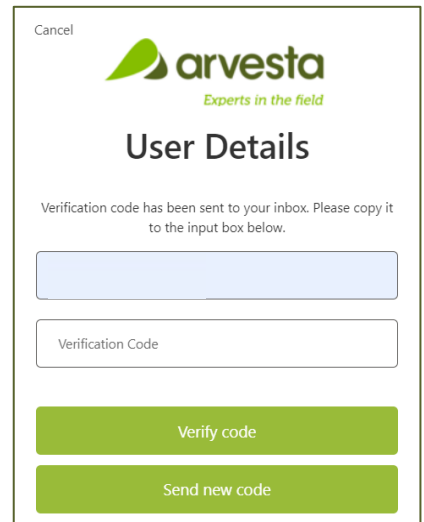


**arvesta**  
Experts in the field


### User Details

[Terms and Conditions](#) | [Privacy Policy](#)



Cancel



**arvesta**  
Experts in the field

### User Details

Verification code has been sent to your inbox. Please copy it to the input box below.

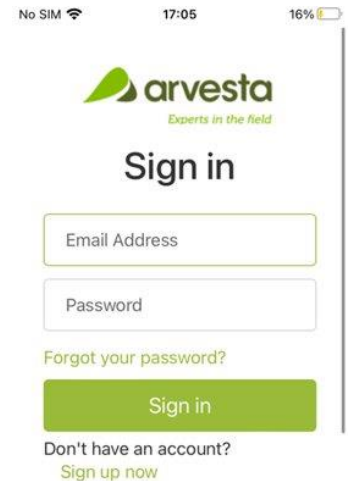
## Questions?

Votre responsable commercial est prêt à vous aider!

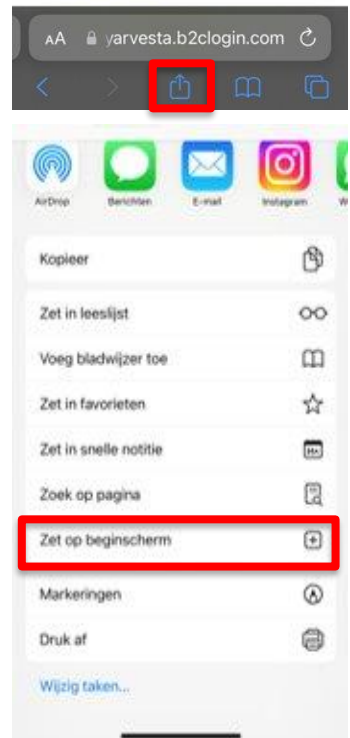
## Manuel du téléphone

### iOS

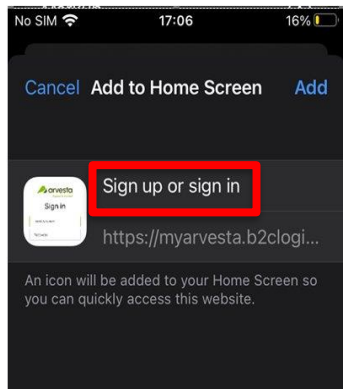
- Saisissez l'URL via Safari: <https://feedexpress.arvesta.eu/>
- L'écran ci-contre s'affiche.
- Cliquez sur le bouton, indiqué dans le carré rouge.



- Sélectionner : Mettre sur l'écran d'accueil.



- Personnalisez le nom: Sign up or sign in → FeedExpress
- Cliquez sur Ajouter
- Voir l'application sur l'écran d'accueil
- Utiliser l'application depuis votre écran d'accueil



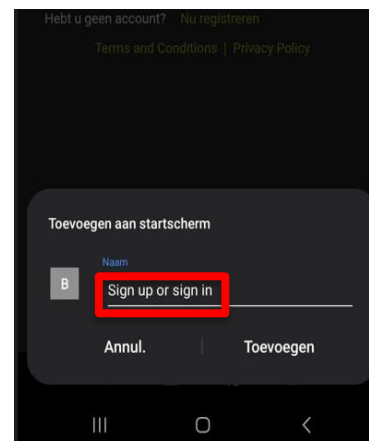
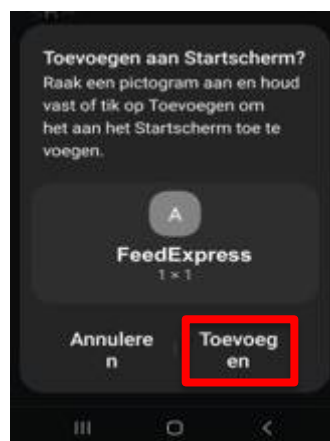
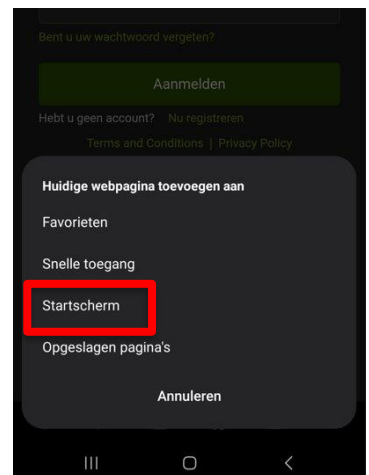
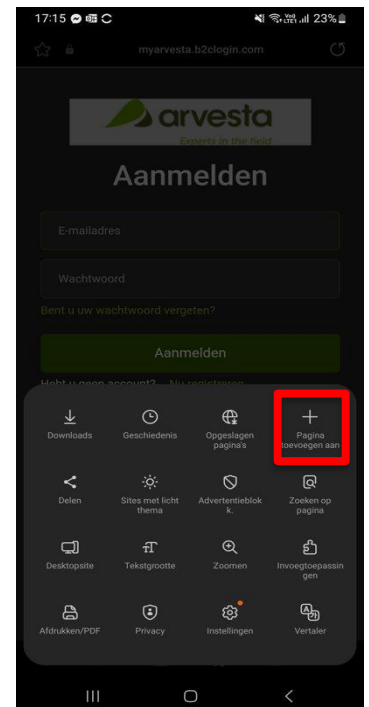
## Manuel du téléphone

### Android

- Ouvrir chrome
- Saisissez l'URL via Chrome: <https://feedexpress.arvesta.eu/>

- Ouvrir Menu ☰
- Ajouter à l'écran d'accueil

- Personnaliser le nom: "Sign up or sign in" → FeedExpress
- Cliquer sur ajouter
- Utiliser l'application depuis votre écran d'accueil





## Manuel du PC

- Ouvrir le navigateur web (Google Chrome/Microsoft Edge)
- Cliquez sur l'étoile à côté de la barre de recherche dans le navigateur
- Dans la fenêtre Modifier le favori, cliquez sur Plus de → une fenêtre plus grande s'ouvre
- Saisissez un nom dans la barre de nom : FeedExpress
- Collez l'URL dans la barre URL : <https://feedexpress.arvesta.eu/>
- Cliquez sur Enregistrer
- FeedExpress apparaît dans votre barre de favoris

