

Les besoins d'investissement des villes pour une action climatique multi- niveaux renforcée

Résumé du Global Snapshot 2024 de CDP

Mars 2025



En partenariat avec



Le Global Snapshot 2024 de CDP met en avant le rôle clé des villes dans la lutte contre le changement climatique et les opportunités d'investissement sans précédent pour accélérer leur transition.

Le Global Snapshot 2024 est basé sur les réponses fournies par les municipalités à CDP-ICLEI Track en 2024, en particulier celles détaillant leurs projets climat en quête de fonds ou de financement. Près de 1000 villes, États et régions ont déclaré leurs données environnementales par l'intermédiaire de CDP en 2024.

Pour consulter l'intégralité du Global Snapshot, scannez ou cliquez sur le code QR.



Les points clés

En 2024, 611 villes réparties dans 75 pays ont déclaré 2508 projets climat d'une valeur totale de 179 milliards de dollars US.

- **Une demande de financement en forte croissance.** La demande totale en investissement a augmenté de 23% en 2024, atteignant 86 milliards de dollars US. Cette augmentation témoigne de l'ampleur de l'action urbaine en faveur du climat, mais le manque de financement reste un obstacle majeur. On estime qu'un financement annuel de [4,5 milliards de dollars](#) sera nécessaire d'ici 2030 pour soutenir l'action climatique des villes à l'échelle mondiale.
- **Les marchés émergents et les économies en développement (MEED)** ne représentent que **27%** de la demande totale en investissement. Ceci souligne la nécessité d'un soutien renforcé aux villes de ces régions afin de les aider à identifier et préparer des projets climat plus ambitieux.
- **Le secteur des bâtiments et de l'efficacité énergétique représente la part la plus importante des projets déclarés**, suivi par le secteur des transports et celui des solutions fondées sur la nature, biodiversité et espaces verts urbains. Dans les économies développées, le secteur des bâtiments et de l'efficacité énergétique prédomine, tandis que la gestion des déchets est le secteur le plus important pour les villes des économies émergentes et en développement.
- **Près de la moitié (48%) des projets déclarés sont en phase initiale de préparation.** Cela renforce l'importance de l'assistance ciblée à la préparation de projets à la préparation de projets, en particulier pour les villes d'Afrique et d'Amérique latine.
- **Une grande majorité des projets (86%) sont à la recherche de fonds et/ou de financement**, avec une demande particulièrement forte dans les économies émergentes et en développement, où 40% des projets nécessitent un financement intégral, contre 25% dans les économies développées.
- **Les données soulignent l'opportunité unique de renforcer la coopération entre les gouvernements nationaux et locaux.** Plus des **trois-quarts** (1929) des projets déclarés proviennent de villes situées dans **38** pays signataires de la [Coalition pour des partenariats multi-niveaux à grande ambition, ou « CHAMP »](#) –un engagement des gouvernements nationaux visant à mieux intégrer les priorités urbaines dans les plans d'action nationaux sur le climat.

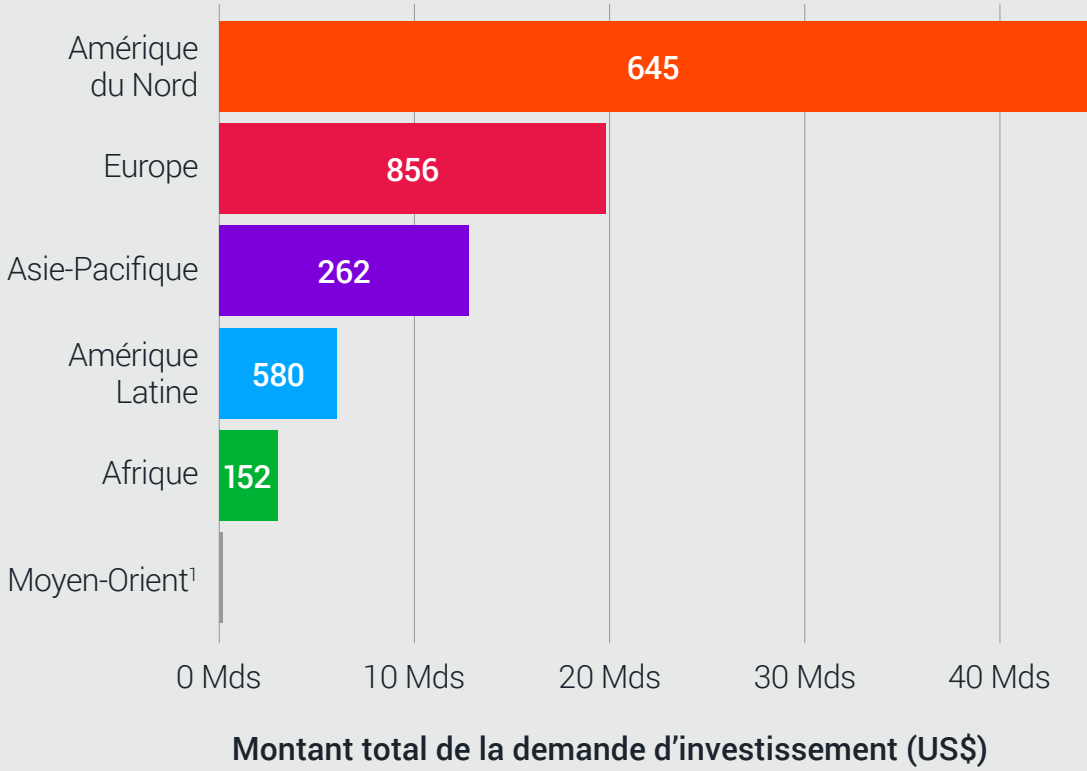
Appels à l'action

Les villes intensifient leurs efforts pour faire face à la crise climatique, mais un soutien renforcé reste essentiel, notamment pour les municipalités des économies émergentes et en développement.

Afin de promouvoir et de renforcer l'action locale en faveur du climat, CDP et ses partenaires appellent:

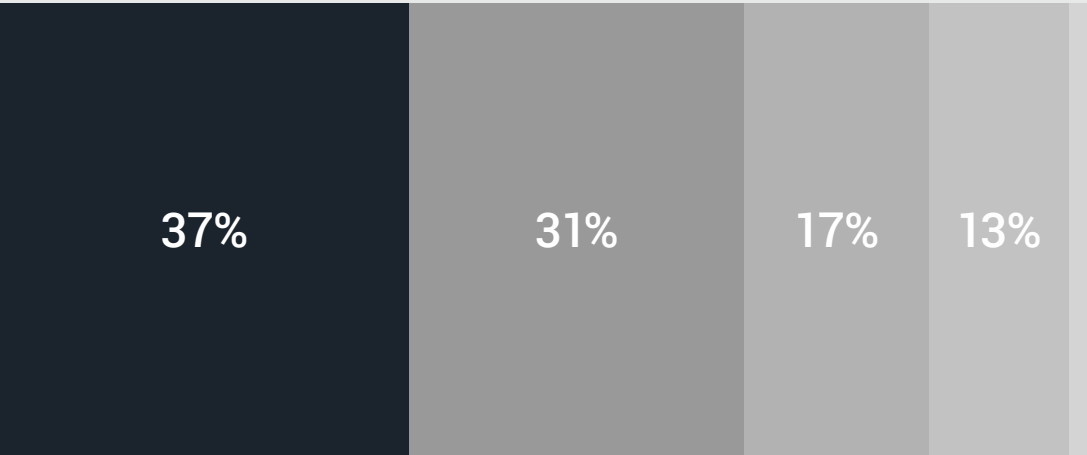
- **À une augmentation rapide du financement climat au niveau local**, notamment par une hausse des investissements publics d'au moins 800 milliards de dollars par an d'ici 2030, comme l'ont demandé les maires et responsables urbains dans le communiqué d'Urban 20 de 2024.
- **Le secteur privé à jouer un rôle plus actif** en soutenant les villes dans la mise en place de conditions favorables à l'investissement privé et en collaborant avec les institutions financières publiques afin de stimuler un financement à plus grande échelle.
- **Au renforcement de l'assistance à la préparation de projets.** Il est essentiel de fournir une assistance technique et des ressources aux villes, en particulier dans les économies en développement, afin de les aider à développer des portefeuilles de projets climat bancables et attractifs pour les investisseurs.
- **À un meilleur alignement des stratégies nationales et locales.** Les gouvernements nationaux devraient exploiter les données CDP sur les projets climat infranationaux afin d'aligner leurs stratégies d'investissement - dans le cadre des contributions déterminées au niveau national (CDN) - sur les priorités urbaines, facilitant ainsi un accès plus efficace au financement climat au niveau local.
- **Aux villes à déclarer leurs données environnementales et leurs projets climat**, avec, idéalement, un soutien renforcé des gouvernements nationaux, des institutions financières internationales et d'autres parties prenantes. Cela leur permettra de mieux comprendre les risques, opportunités et impacts, tout en garantissant davantage de transparence.

Nombre de projets et demande totale d'investissement par région (US\$)



¹ Les villes du Moyen-Orient ont déclaré 13 projets, représentant une demande totale d'investissement de 157 millions de dollars US.

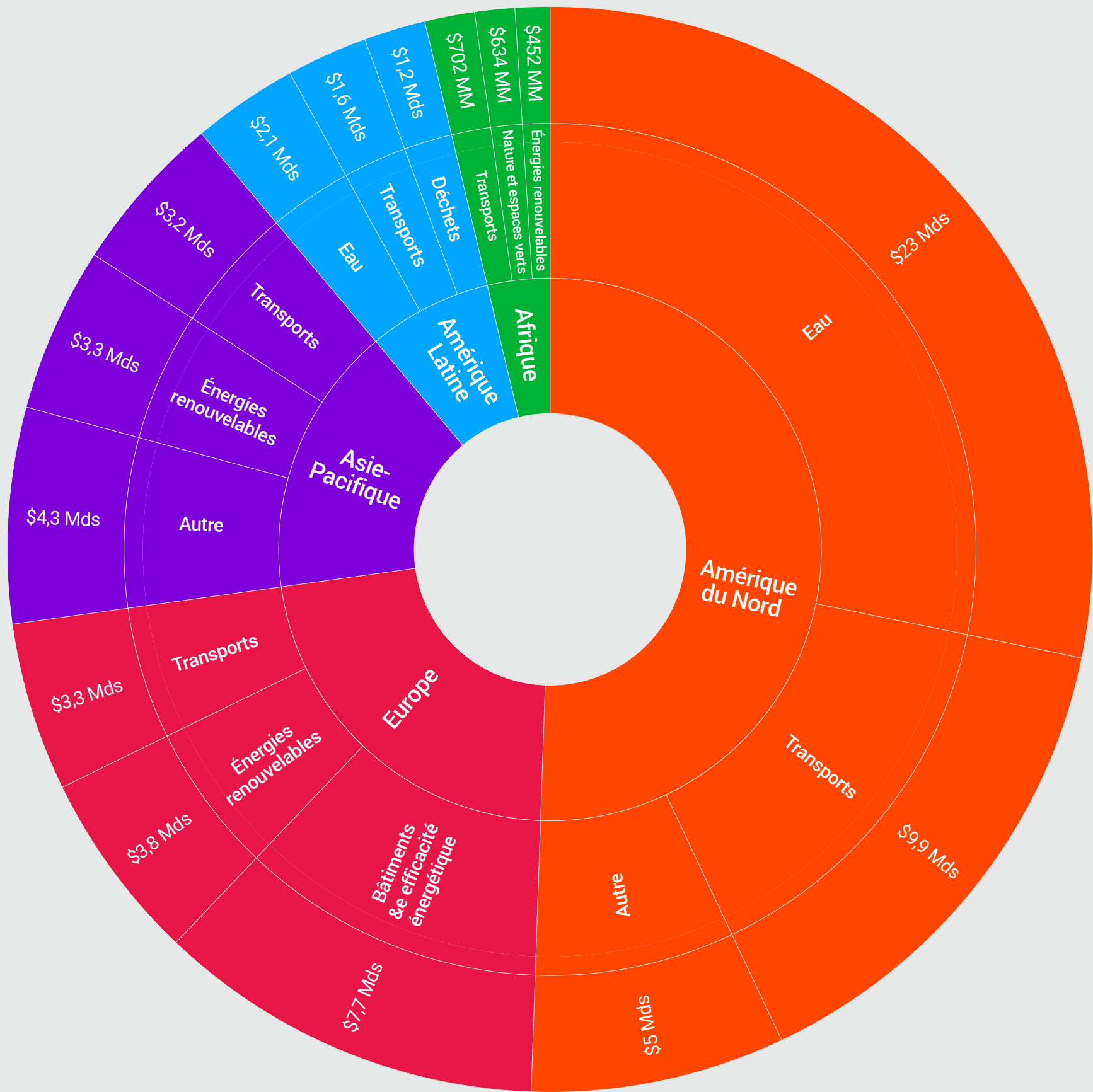
Pourcentage de projets par statut de financement



Statut de financement & nombre de projets

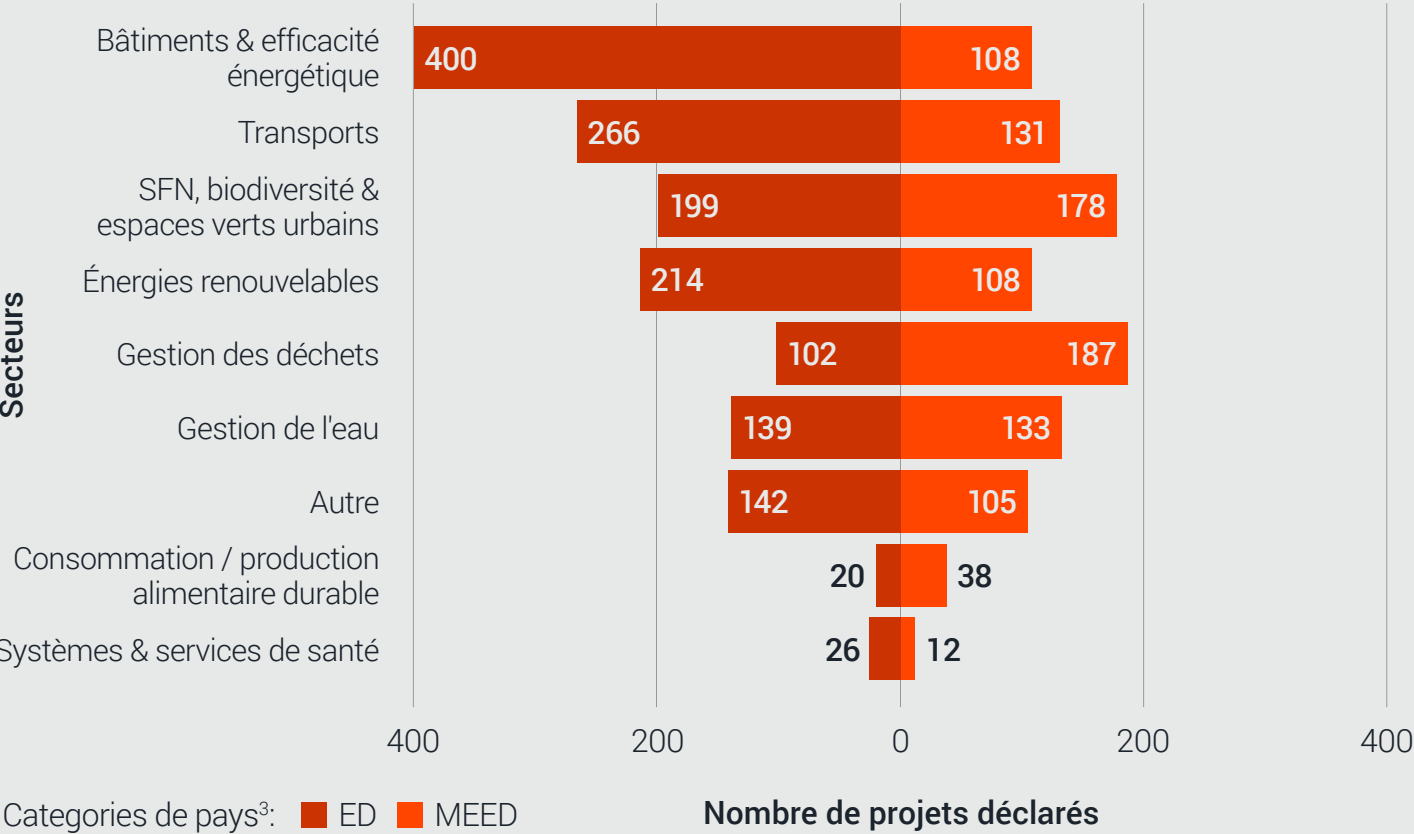
- Projet partiellement financé et en quête de financement supplémentaire (945)
- Projet non financé et en quête d'un financement total (773)
- Projet non financé et en quête d'un financement partiel (427)
- Autre (322)
- Information non communiquée (41)

Les 3 principaux secteurs d'investissement par région (US\$)²



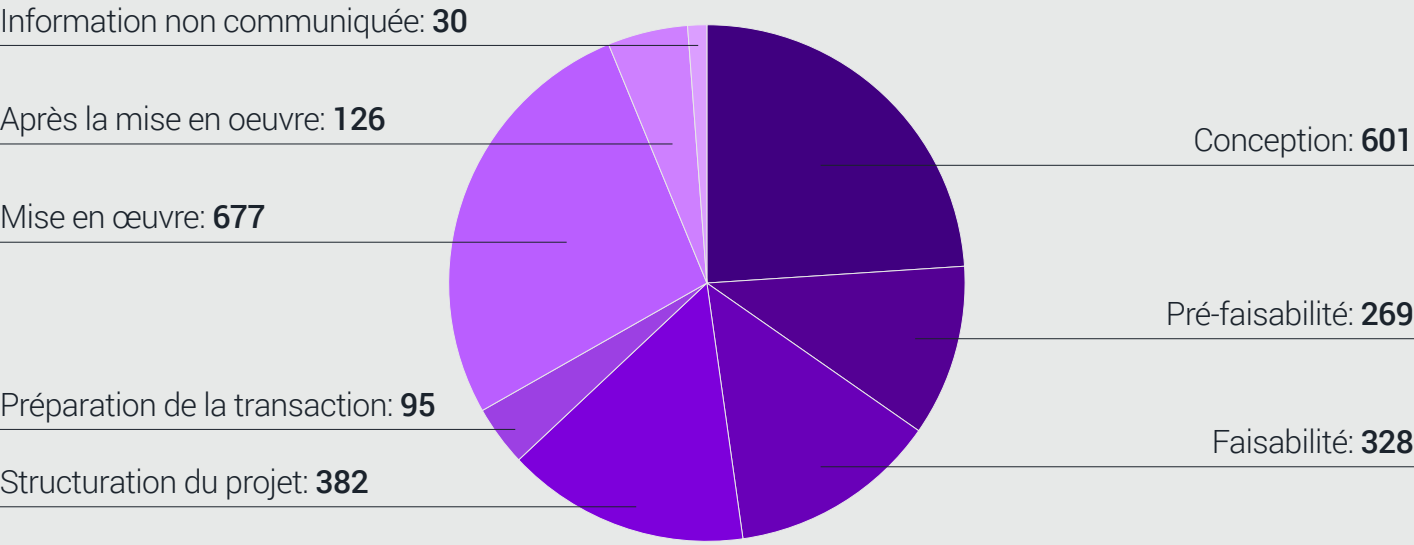
² Ce graphique n'inclut pas le Moyen-Orient car les villes de la région n'ont déclaré que 13 projets en 2024. La catégorie "Autre" se réfère à des projets qui couvrent des domaines tels que la planification climatique, la résilience urbaine, l'éducation et les initiatives de sensibilisation du public. De nombreux projets de cette catégorie couvrent également plusieurs secteurs.

Economies Développées (ED) & Marchés Émergents et économies en Développement (MEED)

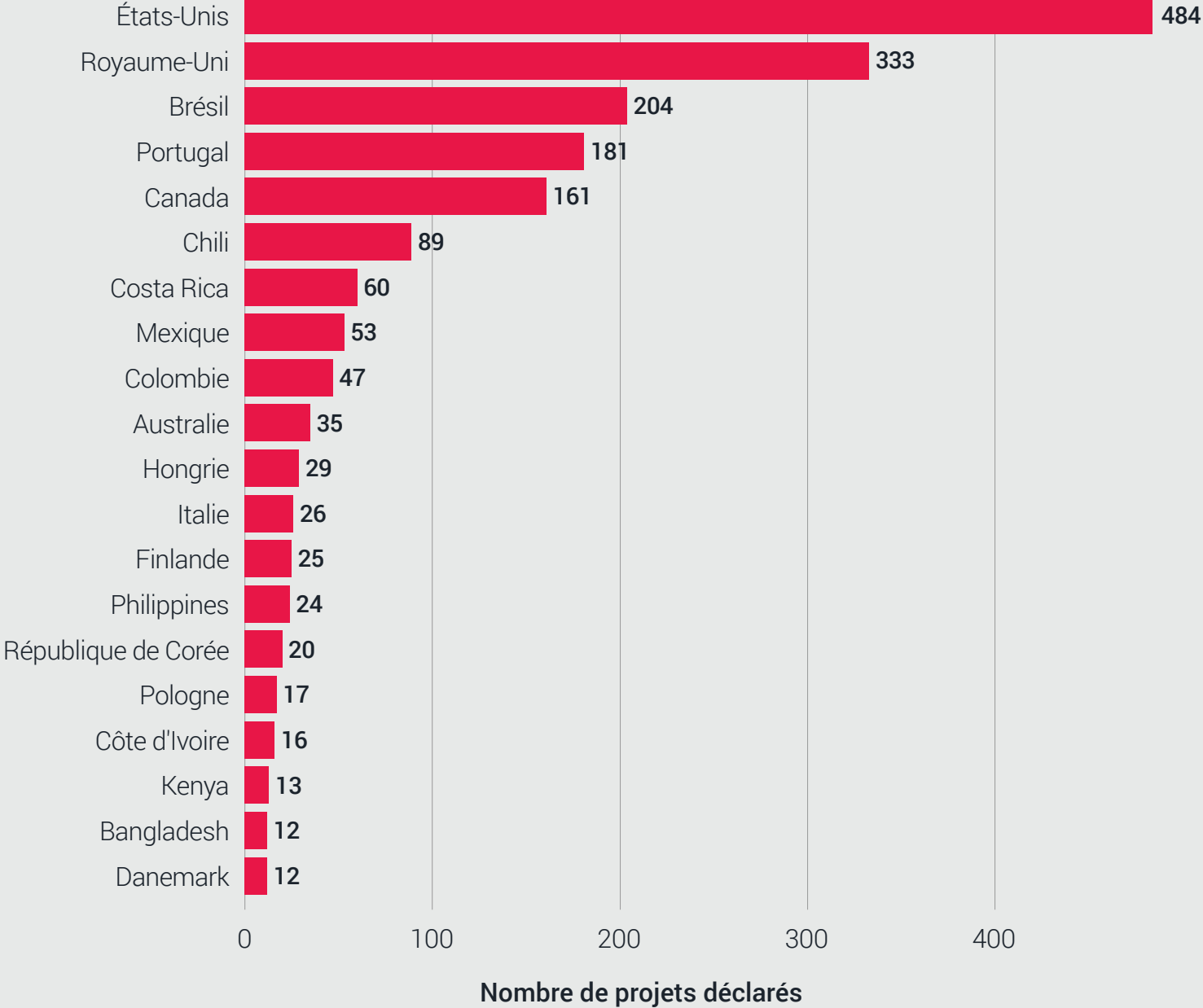


³ Les économies développées incluent les pays économiquement développés de l'Union européenne, le Royaume-Uni, l'Amérique du Nord, ainsi que le Japon, la République de Corée, Israël, l'Australie et la Nouvelle-Zélande. Les MEED sont tous les autres pays d'Afrique, d'Europe en développement, d'Eurasie, d'Amérique latine, du Moyen-Orient et d'Asie-Pacifique (y compris la Chine).

Opportunités de projets par stade de développement



Opportunités de projets par pays signataires de la CHAMP⁴ (Les TOP 20)



⁴ CHAMP est l'acronyme de « la Coalition pour des partenariats multi-niveaux à grande ambition ».



Ces données ont été collectées en partenariat avec ICLEI-Les gouvernements locaux pour la durabilité

Pour en savoir plus sur le travail de CDP en matière de financement de l'action climatique locale et régionale, cliquer sur ce [lien](#). Pour toutes demande de renseignements, veuillez nous contacter à climateprojects@cdp.net.