



Panoramica

Guidewire Live Compare è un'applicazione analitica cloud-native, che può essere facilmente abilitata, ed è inclusa nel tuo abbonamento a ClaimCenter. Compare monitora i principali provvedimenti in materia di sinistri e ti offre un feedback sulle tue prestazioni. Ti aiuta anche a ottimizzare le decisioni sui sinistri grazie a un'analisi comparativa con il settore e con le altre aziende del settore.

Vantaggi

- **Migliora l'efficienza di elaborazione dei sinistri**
- **Ottimizza le decisioni con il contesto del settore assicurativo del ramo danni/infortuni**
- **Rapido time-to-value; incluso nel tuo abbonamento a ClaimCenter**

Funzionalità

- **Monitora i provvedimenti chiave in ambito di sinistri**
- **Definisce i sinistri e gli scenari d'esposizione**
- **Feedback grazie al tracciamento e alla misurazione continui**
- **Analisi comparative sicure, anonime e confrontabili riguardanti le compagnie assicuratrici del settore**
- **Il semplice design, facile da usare, aumenta la produttività degli utenti**

Guidewire Live Compare

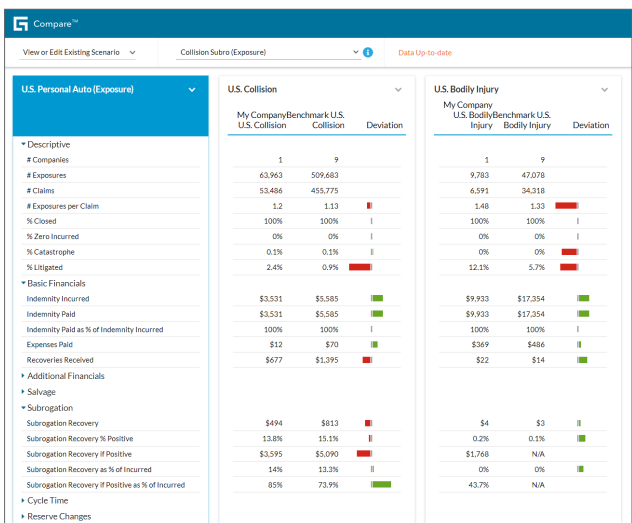
> Consentire l'analisi proattiva dei sinistri

Ottimizza le decisioni in materia di sinistri

L'analisi accurata dei sinistri è tra le attività più difficili da espletare nel settore assicurativo. Oggi i clienti si aspettano liquidazioni rapide, comunicazioni chiare e una visibilità completa dei sinistri. Eppure, sebbene le organizzazioni che si occupano dei sinistri lavorino per fornire un servizio clienti eccellente, devono ancora soddisfare degli imperativi operativi quali il mantenimento di riserve, la gestione degli indennizzi, la pianificazione per le catastrofi e la conformità ai requisiti normativi.

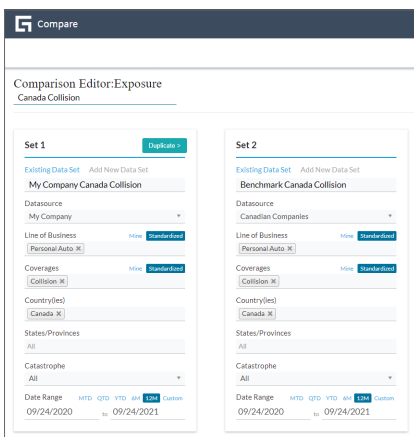
L'equilibrio efficace tra tali obiettivi fa affidamento su informazioni precise e attuali. Tuttavia, la mancanza di un feedback tempestivo da parte delle principali parti interessate, informazioni vecchie e incomplete e strumenti inadeguati fanno sì che l'analisi dei sinistri continui a essere un processo lungo, costoso e reattivo. La soddisfazione dei clienti ne soffre e i tassi di perdita aumentano.

Per superare questa sfida, occorre ottenere le informazioni velocemente e con un contesto migliore. **Guidewire Live Compare** fornisce il feedback in grado di aiutarti a implementare le modifiche nei processi e, al contempo, di monitorare e misurare costantemente come lo stai facendo.



U.S. Personal Auto (Exposure)	U.S. Collision		U.S. Bodily Injury	U.S. Bodily Injury				
	My Company	Benchmark U.S. Collision		U.S. Collision	Deviation	My Company	Benchmark U.S. Bodily Injury	U.S. Bodily Injury
# Companies	1	9	1	9				
# Exposures	63,963	509,683	9,703	47,078				
# Claims	\$3,486	453,775	6,391	\$4,318				
# Exposures per Claim	1.2	1.13	1.48	1.33				
% Closed	100%	100%	100%	100%				
% Zero Incurred	0%	0%	0%	0%				
% Catastrophe	0.1%	0.1%	0%	0%				
% Litigated	2.4%	0.9%	12.1%	5.7%				
Basic Financials								
Indemnity Incurred	\$3,531	\$5,585	\$9,933	\$17,354				
Indemnity Paid	\$3,531	\$5,585	\$9,933	\$17,354				
Indemnity Paid as % of Indemnity Incurred	100%	100%	100%	100%				
Expenses Paid	\$12	\$70	\$369	\$486				
Recoveries Received	\$677	\$1,595	\$22	\$14				
Additional Financials								
Salvage								
Subrogation								
Subrogation Recovery	\$494	\$813	\$4	\$3				
Subrogation Recovery % Positive	13.8%	15.1%	0.2%	0.1%				
Subrogation Recovery if Positive	\$3,595	\$5,090	\$1,768	N/A				
Subrogation Recovery as % of Incurred	14%	13.2%	0%	0%				
Subrogation Recovery if Positive as % of Incurred	85%	75.9%	43.7%	N/A				
Cycle Time								
Reserve Changes								

Visualizzazione in Compare dei risultati delle analisi comparative con le aziende del settore



Comparison Editor: Exposure
Canada Collision

Set 1 Duplicate

Existing Data Set: Add New Data Set
My Company Canada Collision

Datasource: My Company

Line of Business: Personal Auto

Coverages: Collision

Countries: Canada

States/Provinces: All

Catastrophe: All

Date Range: MTD QTD YTD All Custom
09/24/2020 to 09/24/2021

Set 2

Existing Data Set: Add New Data Set
Benchmark Canada Collision

Datasource: Canadian Companies

Line of Business: Personal Auto

Coverages: Collision

Countries: Canada

States/Provinces: All

Catastrophe: All

Date Range: MTD QTD YTD All Custom
09/24/2020 to 09/24/2021

Impostare i filtri dei dati e gli scenari in Compare

Migliora l'efficienza di elaborazione dei sinistri

Guidewire Live Compare — un'applicazione di analisi dei dati cloud-native, che può essere facilmente abilitata, ed è inclusa nel tuo abbonamento a ClaimCenter — monitora i provvedimenti chiave in materia di sinistri e ti offre un feedback sulle prestazioni della tua azienda rispetto alle compagnie assicuratrici del settore all'interno della comunità di Guidewire o rispetto alla tua stessa azienda nel corso del tempo o nelle varie regioni.

Con Compare, è possibile migliorare l'efficienza di elaborazione dei sinistri monitorando i provvedimenti chiave a essi relativi quali indennizzi, spese, tempi di lavorazione, riserve, materiali recuperati, surrogazione, percentuale di casi chiusi, catastrofi e controversie. Collegandosi a ClaimCenter e raccogliendo le sue informazioni sui sinistri su base giornaliera o infragiornaliera, Compare ti consente di visualizzare rapidamente le metriche esplicite da poter utilizzare nel momento in cui occorre decidere e agire.

Pronto per essere utilizzato senza alcuno sforzo

Compare ti consente di definire e visualizzare rapidamente i sinistri e gli scenari d'esposizione di una linea d'impresa per un certo periodo di tempo. Il semplice design lo rende facile da usare, grazie ai risultati che vengono mostrati all'interno di un grafico a barre tabellare uno accanto all'altro e con diversi filtri per configurare gli scenari. Tutte le metriche di analisi comparative sono normalizzate e rese anonime in modo tale che i dati di una compagnia assicuratrice dominante non possano sovrascrivere gli altri.

Compare ti aiuta a risparmiare tempo e risorse durante la ricerca dei problemi, nonché riduce l'utilizzo di report e strumenti offline. Attraverso la presentazione dei dati relativi ai sinistri e all'esposizione in un formato fruibile e accessibile, Compare consente una migliore comunicazione sia con il reparto responsabile dei sinistri sia con il personale non addetto ai sinistri.

Se utilizzi ClaimCenter, sul Cloud di Guidewire o in un ambiente autogestito, Compare è pronto per essere utilizzato gratuitamente. Dal momento che viene abilitato così facilmente, la configurazione richiede poche ore. Non vi è alcun progetto, integrazione, mappatura, installazione, attesa e alcuna esigenza di consulenti esterni.

“Compare di Guidewire ci ha aiutato molto a migliorare il recupero delle nostre surrogazioni all’interno della nostra linea di impresa automobilistica. Adesso siamo tra coloro che hanno le migliori prestazioni del settore.”

**– James Kaufmann,
Vicepresidente senior, Claims,
California Casualty Insurance**

Informazioni su Guidewire Live

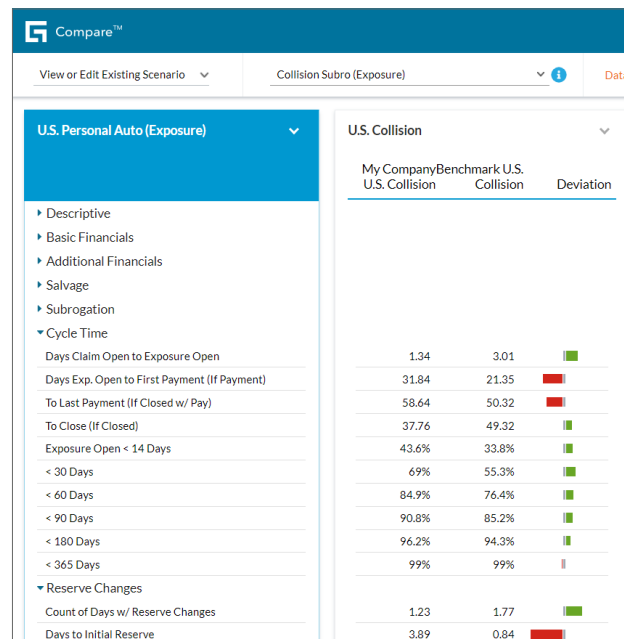
Guidewire Live è una suite di app analitiche che fornisce insight in tempo reale per tutta la durata dell’assicurazione. Guidewire Live rende ogni decisione più intelligente sfruttando una serie di informazioni selezionate e provenienti da una gamma di fonti di dati di alto valore, integrando l’intelligenza nei processi core e imparando costantemente attraverso il monitoraggio dell’impatto aziendale.

Guidewire è la piattaforma a cui le compagnie assicuratrici del ramo danni/infortuni si affidano per impegnarsi, innovarsi e crescere in maniera profittevole. Combiniamo analisi dei dati, digitale, sistemi core e IA per offrire la nostra piattaforma come servizio cloud. Oltre 450 compagnie assicuratrici, a partire dalle start up fino ad arrivare alle imprese più grandi e complesse del mondo, utilizzano Guidewire. Per ulteriori informazioni, contattaci all’indirizzo e-mail info@guidewire.com.

Ottimizza le decisioni sui sinistri con il contesto del settore assicurativo del ramo danni/infortuni

Compare offre analisi comparative sicure, anonime e confrontabili riguardanti le compagnie assicuratrici del settore che ti consentono di vedere quanto bene stai gestendo i sinistri rispetto alle tue prestazioni precedenti e a quelle delle aziende del settore.

Con Compare, puoi diventare il leader delle prestazioni del settore e puoi bilanciare il servizio clienti con altri imperativi operativi. Per utilizzare Compare, entrerai nel Data Cooperative, che raccoglie i dati aggregati e resi anonimi del settore assicurativo del ramo danni/infortuni al fine di confrontare i comuni punti dolenti del settore quali il recupero delle surrogazioni, la velocità della liquidazione di sinistri, la coerenza delle liquidazioni, il risultato delle controversie e molto altro.



	U.S. Collision		Deviation
	My Company	Benchmark U.S. U.S. Collision	
Days Claim Open to Exposure Open	1.34	3.01	Green
Days Exp. Open to First Payment (If Payment)	31.84	21.35	Red
To Last Payment (If Closed w/ Pay)	58.64	50.32	Red
To Close (If Closed)	37.76	49.32	Green
Exposure Open < 14 Days	43.6%	33.8%	Green
< 30 Days	69%	55.3%	Green
< 60 Days	84.9%	76.4%	Green
< 90 Days	90.8%	85.2%	Green
< 180 Days	96.2%	94.3%	Green
< 365 Days	99%	99%	Red
Count of Days w/ Reserve Changes	1.23	1.77	Green
Days to Initial Reserve	3.89	0.84	Red

Confronto esposizione anno in corso