

Facket för kultur,  
kommunikation  
och kreativ sektor

# Fler arbetslösa i spåren av coronapandemin

Arbetslöshetsrapport  
2020

dik

# Förord

De yrkesgrupper DIK organiserar verkar inom sektorer som drabbats särskilt hårt av coronapandemin – kultur, kommunikation och kreativ sektor. Efter flera års generellt sjunkande arbetslöshetssiffror bland DIK:s medlemmar, vände kurvan 2020 brant uppåt. I pandemins kölvatten ökade arbetslösheten på några få månader med nära en procentenhet, för att vid årets slut åter sjunka tillbaka något.

Varje kris skapar nya problem, men framför allt blottlägger de problem som funnits långt tidigare. När man gräver djupare i de siffror som denna rapport presenterar hittar man flera exempel på just detta.

Det är tydligt att yngre är särskilt utsatta på arbetsmarknaden då de oftare har otrygga anställningar. I gruppen 25–29 år har arbetslösheten fördubblats under pandemin.

Det är även uppenbart att pandemin slagit extra hårt mot kultursektorn. Här utmärker sig till exempel de medlemsgrupper som har utbildning inom språk, arkeologi, kulturvetenskap och humaniora.

Pandemin har med all önskvärd tydlighet också visat att dagens nivåer för a-kassa är för låga. Arbetslöshetsförsäkringen måste alltid ge fullgod inkomstrygghet, inte bara när kris eller lågkonjunktur inspirerat till tillfälliga förbättringsåtgärder.

Därför arbetar DIK löpande för tryggare anställningar och bättre möjligheter för omställning. Förbundet verkar också för en stärkt kultursektor med bättre löner, villkor och kompetensutveckling. Sist, men inte minst, är vi övertygade om att en modern arbetslöshetsförsäkring måste indexeras så att den följer med löneutvecklingen och blir hållbar över tid.

**Anna Troberg, förbundsordförande i DIK**

**Det är tydligt att yngre är särskilt utsatta på arbetsmarknaden då de oftare har otrygga anställningar.**



# Innehåll

<b>Förord</b> .....	<b>2</b>
<b>Sammanfattning</b> .....	<b>4-5</b>
<b>Om rapporten</b> .....	<b>6-7</b>
Arbetslöshetsmättet som används i rapporten .....	6
DIK:s utbildningsgrupper .....	7
<b>Fler går med i a-kassan</b> .....	<b>8</b>
<b>Arbetslösheten ökar</b> .....	<b>8-15</b>
<b>Utvecklingen under 2020 och coronapandemin</b> .....	<b>9</b>
Arbetslösheten i DIK jämfört med i Akademikernas a-kassa .....	9
DIK-medlemmar i program hos Arbetsförmedlingen .....	10-11
DIK-medlemmar som har en anställning med stöd .....	11
Större ökning i arbetslöshet bland män .....	12
Arbetslöshet uppdelat på län .....	13
Arbetslösheten ökar mest bland unga .....	14
Variationer i olika utbildningsgrupper .....	15
<b>Avslutning</b> .....	<b>16-17</b>

## Om DIK

DIK är facket för alla som arbetar eller studerar inom kultur, kommunikation eller kreativ sektor. DIK har cirka 20 000 medlemmar runt om i landet och ingår i Saco, Sveriges akademikers centralorganisation. DIK är partipolitiskt obundet.

Projektledare och författare:

Johanna Alm Dahlin, DIK

Formgivning: Petter Odevall, DIK

Omslagsbild: Folio bildbyrå

DIK 2021:1

## Sammanfattning

- I början av 2020 bröt coronapandemin ut med snabbt stigande arbetslöshet som följd. Bland DIK:s medlemmar syns en ökning från 2,67 procent i mars till 3,58 procent i augusti. Därefter sjunker arbetslösheten något för att i slutet av året landa på 3,30 procent.
- Av dessa fick 2,30 procent arbetslöshetsersättning (a-kassa), medan 1,00 procent deltog i ett arbetsmarknadspolitiskt program hos Arbetsförmedlingen och fick aktivitetsersättning. Ytterligare 0,63 procent hade en subventionerad anställning via Arbetsförmedlingen.
- Arbetslösheten har ökat för alla åldersgrupper, men ökningen i de yngre grupperna är ett tydligt trendbrott. I gruppen 25–29 år syns en kraftig ökning från 2,52 till 5,08 procent. Bland unga är tillfälliga och mer otrygga anställningar vanligare. Därför drabbas de ofta hårdare i tider av ekonomisk osäkerhet.
- Högst är arbetslösheten i utbildningsgrupperna språk (5,26 procent), kulturvetenskap (4,84 procent), humaniora (4,31 procent) och arkeologi (4,28 procent). Den största ökningen under 2020 har skett bland de med utbildning inom språk. Den lägsta arbetslösheten finns som tidigare i grupperna bibliotek och information (1,40 procent) samt arkiv och dokumentation (1,98 procent).

**3,3 %**

Andelen arbetslösa inom DIK har ökat från 2,46 procent i slutet av 2019 till 3,3 procent 2020.

**5,1 %**

I gruppen 25–29 år var arbetslösheten högst bland DIK:s medlemmar.

**5,3 %**

Arbetslösheten är högst bland de med utbildning inom språk.

**1,4 %**

Arbetslösheten är lägst bland bibliotekarier.

- Arbetslösheten har ökat både bland män och kvinnor, men ökningen är större för män. I slutet av året var 4,36 procent av männen inom DIK arbetssökande, jämfört med 3,22 procent av kvinnorna.
- Antalet DIK-medlemmar som deltar i ett arbetsmarknadspolitiskt program ökade under årets sista månader. Det visar att en del av de som fått a-kassa istället har gått vidare till ett program hos Arbetsförmedlingen. Det vanligaste programmet är jobb- och utvecklingsgarantin.
- Andelen DIK-medlemmar som är anslutna till Akademikernas a-kassa har ökat med en procentenhet under året och ligger nu på 94,6 procent. Det är en hög nivå jämfört med arbetsmarknaden i stort där sju av tio är med i en a-kassa. Att så pass många inom DIK har ett starkt skydd vid arbetslöshet är positivt.



# Om rapporten

DIK följer arbetslöshetsutvecklingen bland förbundets medlemmar och publicerar återkommande rapporter över läget uppdelat på faktorer som kön, län, utbildning och ålder. Uppgifterna i rapporten baseras på DIK-medlemmar som också är medlemmar i Akademikernas a-kassa. Statistiken tas fram genom att DIK:s medlemsregister samkörs med Akademikernas a-kassas register månad för månad.

Medlemmar som är registrerade som studenter ingår inte i underlaget, eftersom det främst är de som står till arbetsmarknadens förfogande som är av intresse för rapporten. Då reglerna för a-kassan inte tillåter medlemskap efter 65-årsdagen ingår inte heller medlemmar över 65 år.

Det kan finnas mörkertal i den grupp som inte är anslutna till Akademikernas a-kassa. Det gäller medlemmar som kvarstår som studerande trots att de avslutat sina studier, samt nyexaminerade som inte uppfyller kraven för ersättning från a-kassan.

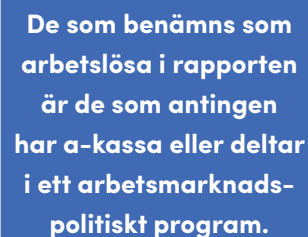
## Arbetslöshetsmättet som används i rapporten

Individerna som förekommer i rapporten kan delas in i tre grupper:

1. **Får arbetslöshetsersättning från Akademikernas a-kassa.**
2. **Får aktivitetsersättning och deltar i ett arbetsmarknadspolitiskt program hos Arbetsförmedlingen.**
3. **Har en anställning med stöd via Arbetsförmedlingen (även kallat subventionerad anställning).**

De som i rapporten benämns som "arbetsökande" utgörs av grupp 1 och 2. Det är individer som fått ersättning från a-kassan den aktuella månaden (grupp 1), samt individer som var inskrivna i ett program hos Arbetsförmedlingen och därigenom har fått aktivitetsersättning från Försäkringskassan (grupp 2). I de fall en individ under samma månad har fått både arbetslöshetsersättning och aktivitetsersättning räknas individen enbart en gång.

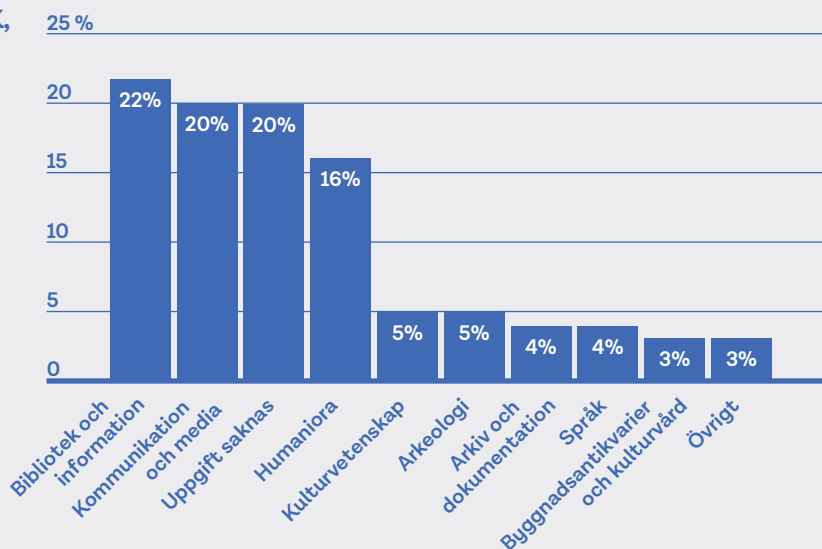
Grupp 3 utgörs av individer som av olika anledningar har svårare att komma in på arbetsmarknaden. Det kan vara personer som varit arbetslösa en längre tid, är nya i Sverige, saknar arbetslivserfarenhet eller har nedsatt arbetsförmåga. Anställningar med stöd är anpassade utifrån individens behov och arbetsgivaren får ekonomisk ersättning för dessa.



De som benämns som arbetslösa i rapporten är de som antingen har a-kassa eller deltar i ett arbetsmarknadspolitiskt program.

**Figur 1.**

**Utbildningsgruppernas storlek i DIK,  
december 2020**



### DIK:s utbildningsgrupper

För att göra bilden av arbetslösheten mer komplett visas i **figur 1** hur stor andel av DIK:s medlemmar som tillhör respektive utbildningsgrupp. Statistiken baseras på uppgifter i medlemsregistret som medlemmarna själva lämnat. Utbildningsgrupper med färre än 500 individer har exkluderats.

Den största andelen DIK-medlemmar som är anslutna till Akademikernas a-kassa har en utbildning inom *bibliotek och information* (22 procent), följt av *kommunikation och media* (20 procent). Även *humaniora* utgör en stor utbildningsgrupp inom förbundet (16 procent). För en relativt stor grupp saknas uppgift om utbildning (20 procent).

De största utbildningsgrupperna inom DIK är bibliotek och information, samt kommunikation och media.

## Fler går med i a-kassan

Coronapandemin som tog fart under våren 2020 har orsakat arbetslöshet och oro på arbetsmarknaden. Det har gjort att fler söker den trygghet som ett medlemskap i a-kassan innebär – under 2020 har fler människor än någonsin tidigare blivit medlemmar i en a-kassa<sup>1</sup>. En annan orsak till ökningen är att regeringen infört tillfälliga regelförändringar som bland annat inneburit lättade villkor och höjt ersättningstak<sup>2</sup>.

Andelen DIK-medlemmar som är anslutna till Akademikernas a-kassa har under 2020 ökat från 93,6 procent till 94,6 procent (studenter undantagna). Det är en hög nivå jämfört med arbetsmarknaden i stort där cirka 70 procent är med i en a-kassa<sup>3</sup>. Att så pass många inom DIK har ett starkt skydd vid arbetslöshet är positivt.

Andelen som betalar sitt medlemskap i a-kassan direkt till Akademikernas a-kassa istället för via DIK har ökat successivt under de senaste åren. Under 2020 syns en kraftig ökning från 15,8 procent i december 2019, till 18,8 procent i december 2020.

94,6 procent av DIK-medlemmarna var anslutna till Akademikernas a-kassa i slutet av 2020.

## Arbetslösheten ökar

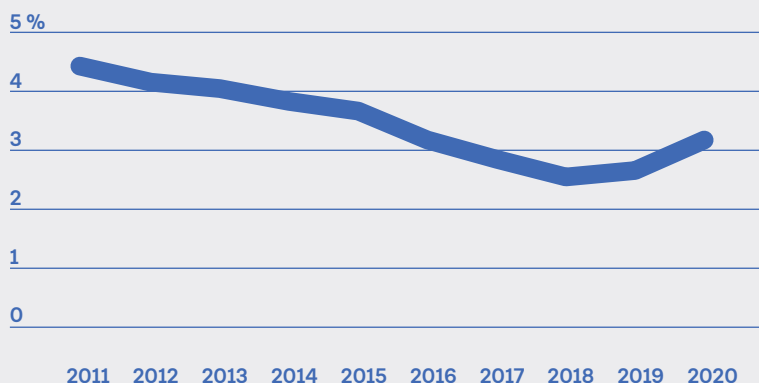
**Figur 2** visar andelen arbetslösa DIK-medlemmar under perioden 2011–2020 (baserat på medeltalet i procent för respektive år). Med arbetslösa avses de som fått ersättning från a-kassa eller deltagit i program hos Arbetsförmedlingen och fått aktivitetsersättning. Som framgår av diagrammet har andelen arbetssökande minskat successivt till och med 2018, för att därefter öka något under 2019 och 2020.

Andelen arbetslösa DIK-medlemmar har länge minskat, men har under 2019 och 2020 vänt uppåt för att nu ligga strax över 3 procent.

**Figur 2.**

Andel med a-kassa eller aktivitetsersättning 2011-2020

Diagrammet baseras på de som är medlemmar i både DIK och AEA.



<sup>1</sup> Sveriges a-kassor, Fler än någonsin blev medlemmar i a-kassan 2020

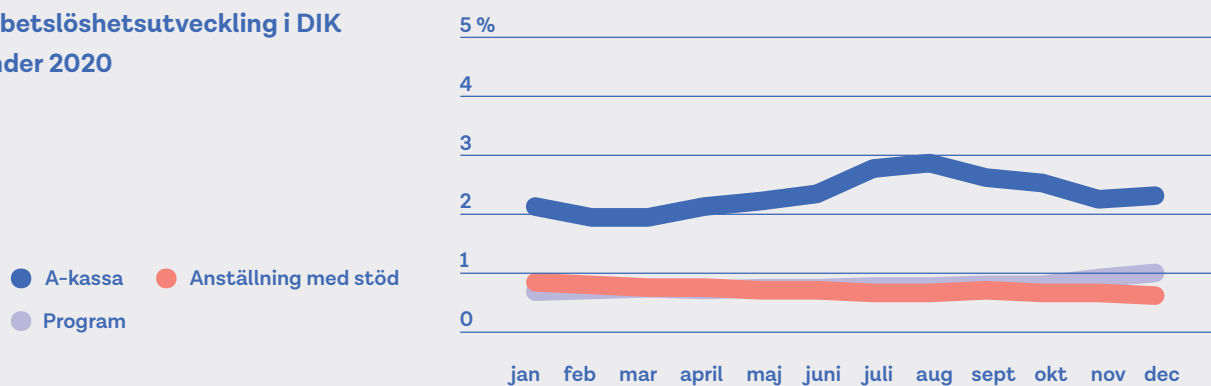
<sup>2</sup> Regeringen, A-kassan förändras tillfälligt, april 2020

<sup>3</sup> Akademikernas a-kassa, Arbetslöshetsrapporten 2020, Ersättning och a-kassa



**Figur 3.**

### Arbetslöshetsutveckling i DIK under 2020



## Utvecklingen under 2020 och coronapandemin

Som **figur 3** visar börjar andelen DIK-medlemmar med a-kassa öka i april efter att coronapandemin brutit ut. I augusti är andelen med a-kassa eller aktivitetsersättning som högst (3,58 procent), för att därefter sjunka något och landa på 3,30 procent i slutet av året. Av dessa fick 2,30 procent ersättning från a-kassan, medan 1,00 procent deltog i program hos Arbetsförmedlingen och hade aktivitetsersättning. Ytterligare 0,63 procent hade en anställning med stöd. Ökningen syns framförallt i andelen som får a-kassa, men mot slutet av året syns också en ökning i gruppen som deltar i ett arbetsmarknadspolitiskt program.

I slutet av året är arbetslösheten nästan en procentenhet högre än året innan (3,30 procent i december 2020, jämfört med 2,46 procent i december 2019).

### Arbetslösheten i DIK jämfört med i Akademikernas a-kassa

**Figur 4** visar andelen som fått a-kassa eller aktivitetsersättning månad för månad under året. I februari var andelen inom DIK som lägst med 2,66 procent, och i augusti som högst med 3,58 procent. I december 2020 låg andelen arbetssökande medlemmar i DIK 0,80 procentenheter högre än andelen för Akademikernas a-kassa i sin helhet.

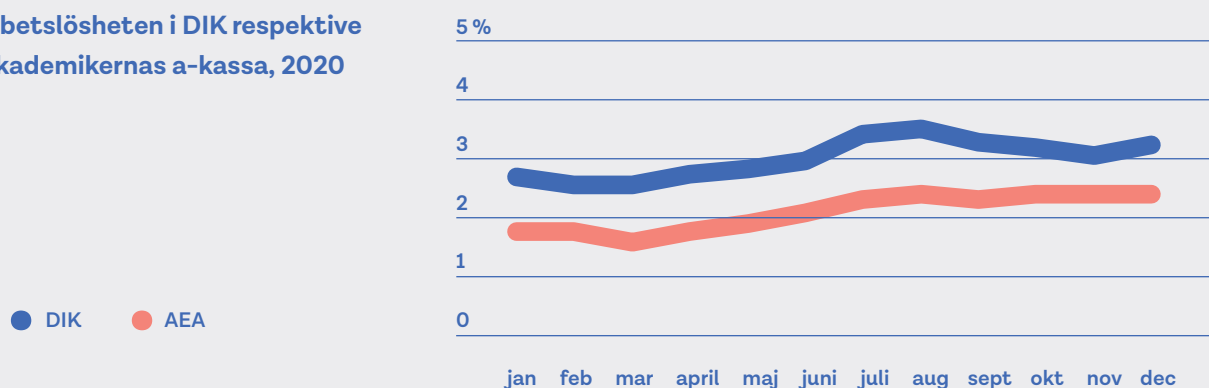
Jämfört med december 2019 har arbetslösheten ökat ungefär lika mycket inom Akademikernas a-kassa i stort som inom DIK (cirka 0,8 procentenheter). Ökningen gäller framförallt andelen som fått a-kassa.

Arbetslösheten nådde en topp i augusti, för att därefter minska något mot slutet av året.

I december var 2,50 procent av medlemmarna i Akademikernas a-kassa arbetssökande, jämfört med 3,30 procent inom DIK.

Figur 4.

Arbetslösheten i DIK respektive Akademikernas a-kassa, 2020



### DIK-medlemmar i program hos Arbetsförmedlingen

De som deltar i program hos Arbetsförmedlingen får aktivitetsersättning som betalas ut av Försäkringskassan. Antalet har ökat under året och i december 2020 deltog 216 DIK-medlemmar i ett arbetsmarknadspolitiskt program (se figur 5). Ökningen har framförallt skett under årets sista månader – oktober till december.

Figur 5.

### Antal i program hos Arbetsförmedlingen

Program	2019	2020	Skillnad
Arbetsmarknadsutbildning	0	2	2
Arbetspraktik	2	1	-1
Förberedande utbildning	3	2	-1
Jobb- och utvecklingsgaranti	119	145	26
Jobbgaranti för ungdomar	0	1	1
Kartläggning, vägledning och rehab	10	51	41
Start av näringsverksamhet	2	14	12
<b>Totalt</b>	<b>136</b>	<b>216</b>	<b>80</b>

Den vanligaste programaktiviteten för DIK-medlemmar är *jobb- och utvecklingsgarantin* – ett program för den som varit arbetslös under lång tid och behöver hjälp att komma tillbaka till arbetslivet. Programmet består av individuellt utformade insatser och stöd, kombinerat med aktivt jobbsökande. Den största ökningen jämfört med tidigare syns i aktiviteten *kartläggning, vägledning och rehab*. Det är en förberedande insats inför ett annat arbetsmarknadspolitiskt program, utbildning eller arbete där man identifierar den arbetslö-

Under slutet av året har en del av de som fått a-kassa gått vidare till ett arbetsmarknadspolitiskt program.

kandes kompetenser och behov. Även *start av näringsverksamhet* har ökat – ett slags bidrag för uppstartskostnader som ges till den som vill starta ett företag som bedöms kunna bli lönsamt<sup>4</sup>.

Utvecklingen stämmer väl överens med hur det ser ut inom Akademikernas a-kassa i stort. Även där har antalet som får a-kassa minskat under slutet av året, medan antalet deltagare i program har ökat. Deras analys visar att även om en del av de arbetslösa erbjuds plats i ett arbetsmarknadspolitiskt program, så lämnar de flesta arbetslösheten helt för att de fått jobb<sup>5</sup>.

### DIK-medlemmar som har en anställning med stöd

En anställning med stöd innebär att arbetsgivaren får ekonomisk ersättning för att anställa någon som har svårt att få arbete (kallas även subventionerad anställning). Det kan vara en person som har varit arbetslös en längre tid, är ny i Sverige eller som har nedsatt arbetsförmåga på grund av en funktionsnedsättning.

Antalet DIK-medlemmar som har en anställning med stöd har minskat under året (115 personer i december 2020 jämfört med 144 motsvarande månad 2019). **Se figur 6.**

*Trygghetsanställning* och *lönebidrag* fortsätter att vara de vanligaste formerna av anställning med stöd bland DIK-medlemmar. Båda stöden gäller personer som har nedsatt arbetsförmåga på grund av funktionsnedsättning<sup>6</sup>.

### Figur 6.

#### Antal anställda med stöd via Arbetsförmedlingen

Anställning med stöd	2019	2020	Skillnad
Lönebidrag	41	34	-7
Nystartsjobb	15	10	-5
Offentligt skyddat arbete	1	0	-1
Särskilt anställningsstöd	3	2	-1
Trygghetsanställning	73	66	-7
Utvecklingsanställning	11	3	-8
<b>Totalt</b>	<b>144</b>	<b>115</b>	<b>-29</b>

<sup>4</sup> Arbetsförmedlingen, *Arbetsmarknadspolitiska program, årsrapport 2019*

<sup>5</sup> Akademikernas a-kassa, *Svag ökning av antalet arbetslösa i december, 2020*

<sup>6</sup> Arbetsförmedlingen, *Arbetsmarknadspolitiska program, årsrapport 2019*

### Större ökning i arbetslöshet bland män

Män inom DIK är arbetslösa i högre utsträckning än kvinnor. I december 2020 var 4,36 procent av männen och 3,22 procent av kvinnorna arbetssökande (får a-kassa eller aktivitetsersättning).

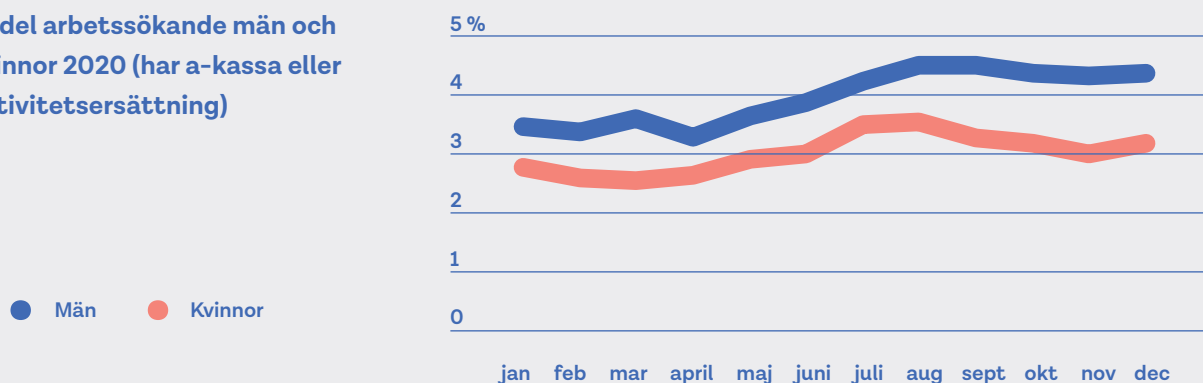
Under året har arbetslösheten ökat både bland män och kvinnor, men ökningen är större för män. Det har lett till att gapet mellan kvinnor och män är större. I december 2020 var skillnaden mellan mäns och kvinnors arbetslöshet 1,14 procentenheter (vid motsvarande månad 2019 var skillnaden 0,76 procentenheter). **Se figur 7.**

Den största skillnaden mellan kvinnor och män finns i gruppen som får a-kassa (2,96 procent av männen jämfört med 2,27 procent av kvinnorna). Män är i majoritet även bland de som deltar i program och som har en anställning med stöd, men där är skillnaderna något mindre (cirka en halv procentenhet).

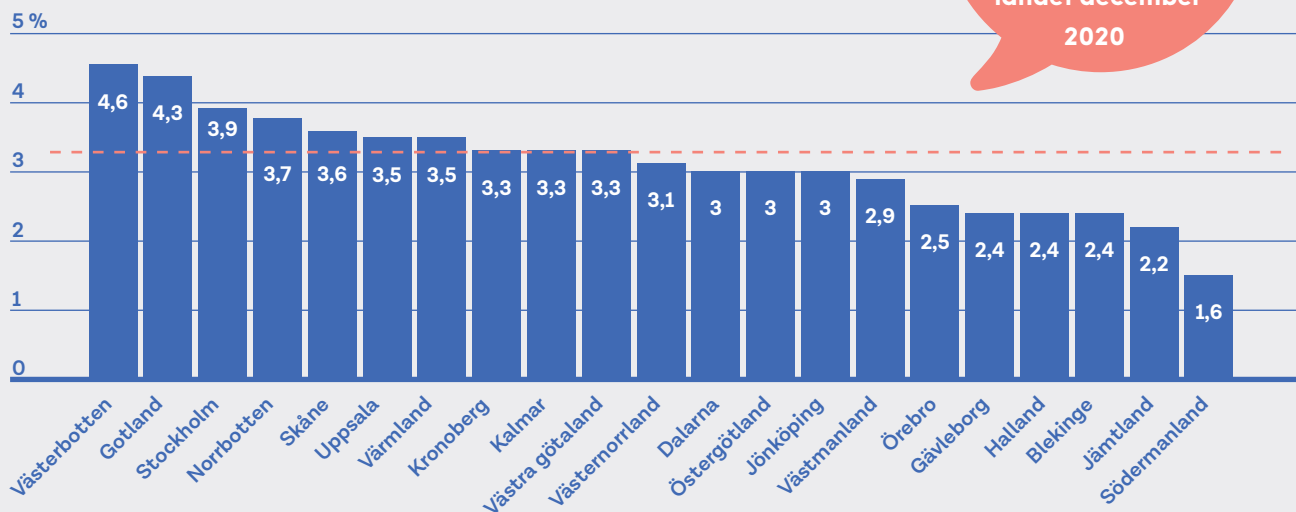
Arbetslösheten har ökat mer för män. Vid slutet av året var 4,36 procent av männen inom DIK arbetssökande, jämfört med 3,22 procent av kvinnorna.

**Figur 7.**

Andel arbetssökande män och kvinnor 2020 (har a-kassa eller aktivitetsersättning)



**Figur 8.**  
**Arbetslöshet per län, december 2020**



**3,30 %**  
var den  
genomsnittliga  
arbetslösheten i hela  
landet december  
2020

### Arbetslöshet uppdelat på län

Sex av tio DIK-medlemmar under 65 år bor i de tre storstadsregionerna Stockholm, Skåne och Västra Götaland. Läger man även till Uppsala täcks drygt sju av tio medlemmar in.

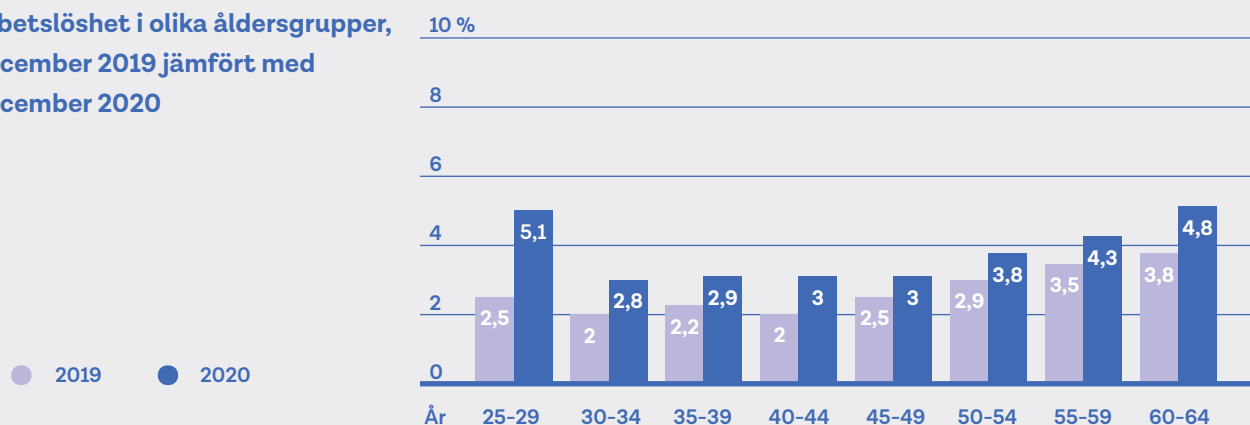
**Figur 8** visar andelen medlemmar som fick arbetslöshetsersättning eller deltog i ett arbetsmarknadspolitiskt program i december 2020. Högst var arbetslösheten i Västerbotten och på Gotland, och lägst i Jämtland och Södermanland.

Vissa län har få arbetslösa medlemmar vilket gör att ett fåtal personer som går till eller från arbete ger stort utslag på andelstalen. Resultaten ska därför tolkas med försiktighet.

Arbetslösheten är högst  
i Västerbotten och på  
Gotland, och lägst i  
Jämtland och  
Södermanland.

**Figur 9.**

**Arbetslöshet i olika åldersgrupper, december 2019 jämfört med december 2020**



### Arbetslösheten ökar mest bland unga

**Figur 9** visar andelen som fick a-kassa eller aktivitetsersättning i december 2020, jämfört med motsvarande månad 2019. Arbetslösheten har ökat för alla åldersgrupper. Högst arbetslöshet fanns i december 2020 i grupperna 25–29, 55–59 och 60–64 år.

Den största förändringen är ökad arbetslöshet i gruppen 25–29 år (+2,57 procentenheter). Vi ser också en ovanligt stor ökning i åldersgrupperna mellan 30 och 44 år. Att arbetslösheten ökar så pass mycket i de yngre åldersgrupperna är ett tydligt trendbrott jämfört med tidigare.

Den markanta ökningen i arbetslöshet i gruppen 25–29 år har gjort att den nu ligger högst av samtliga åldersgrupper. I december 2020 låg den på 5,08 procent.

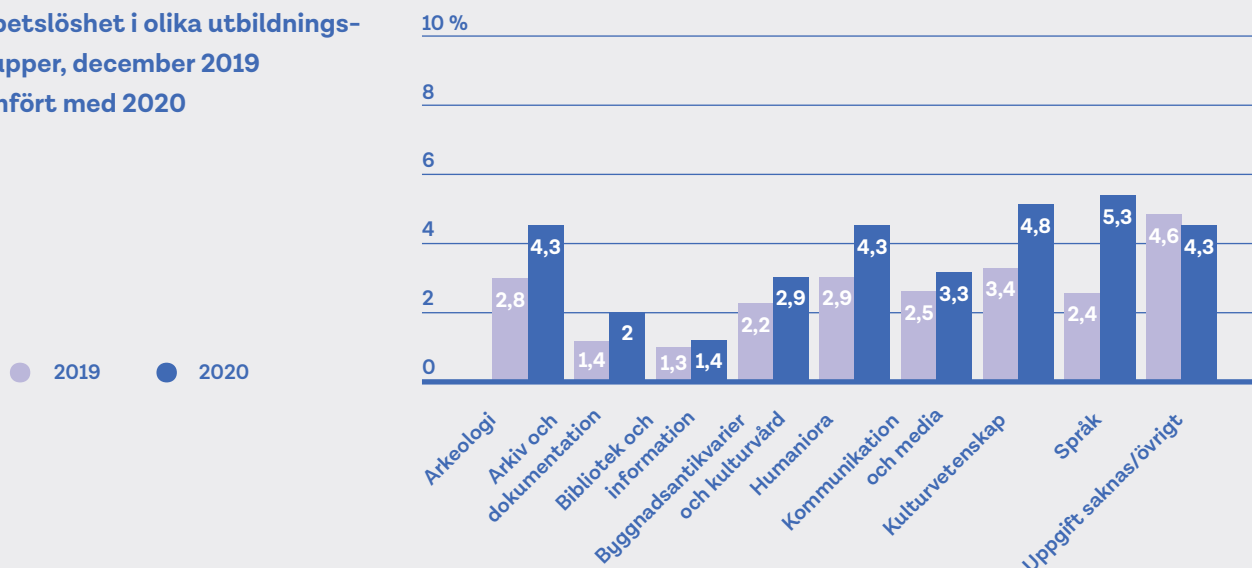
För de yngre medlemmarna syns den höga ökningen än så länge enbart i andelen som får arbetslöshetsersättning. Andelen som deltar i program eller har ett arbete med stöd ökar fortfarande med stigande ålder. Om vi fortsätter se samma effekter på ekonomin och arbetsmarknaden framöver kommer andelen deltagare i arbetsmarknadspolitiska program troligen att öka.

Gruppen 25 år och yngre är för liten för att några slutsatser ska kunna dras och ingår därför inte i jämförelsen, men sannolikt har arbetslösheten ökat även i denna grupp.

Arbetslösheten i gruppen 25–29 år har ökat markant och låg vid slutet av året högst av alla åldersgrupper (5,08 procent).

**Figur 10.**

Arbetslöshet i olika utbildningsgrupper, december 2019 jämfört med 2020



### Variationer i olika utbildningsgrupper

Som **figur 10** visar finns det relativt stora variationer i arbetslöshet beroende på utbildningsinriktning. Arbetslösheten är fortsatt lägst bland DIK-medlemmar med utbildning inom *bibliotek och information* (1,40 procent) eller *arkiv och dokumentation* (1,98 procent).

Högst andel arbetssökande finns i grupperna *språk* (5,26 procent), *kulturvetenskap* (4,84 procent), *humaniora* (4,31 procent) och *arkeologi* (4,28 procent). Siffrorna avser andelen som hade a-kassa eller aktivitetsersättning i december 2020.

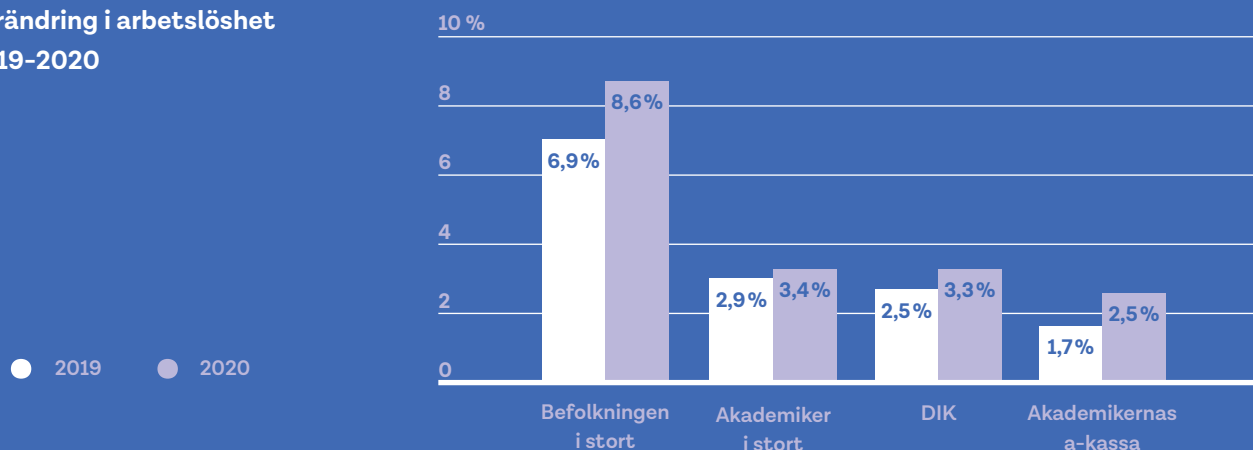
Jämfört med samma månad förra året har arbetslösheten ökat inom samtliga grupper, men i gruppen *Bibliotek och information* är ökningen minimal (0,06 procentenheter). Det beror sannolikt på att det råder brist på utbildade bibliotekarier eftersom det utbildas för få för att täcka behoven.

Den största ökningen har skett inom gruppen *språk* (+2,86 procentenheter). Därefter följer *arkeologi* (+1,46 procentenheter), *humaniora* (+1,45 procentenheter) och *kulturvetenskap* (+1,41 procentenheter).

Arbetslösheten har ökat mest i utbildningsgruppen språk, följt av arkeologi, humaniora och kulturvetenskap.

Figur 11.

Förändring i arbetslöshet  
2019-2020



## Avslutning

- Under större delen av 2010-talet sjönk arbetslösheten både bland DIK:s medlemmar och i samhället i stort. Detta tack vare en stark ekonomi med hög tillväxt av nya jobb. Under 2019 bröts trenden och arbetslösheten ökade något på grund av en avmattning i ekonomin med färre nya jobb.
- I början av 2020 bröt coronapandemin ut och arbetslösheten ökade i snabb takt mellan april och augusti. Därefter har arbetslösheten sjunkit något, men den är inte tillbaka på samma låga nivå som innan pandemin.
- I den svenska befolkningen som helhet var arbetslösheten 8,6 procent i slutet av 2020<sup>7</sup>, och bland akademiker var motsvarande siffra 3,4 procent<sup>8</sup>. Inom DIK var siffran 3,3 procent, och tittar man på samtliga medlemmar i Akademikernas a-kassa låg arbetslösheten på 2,5 procent i december 2020. **Se figur 11.**

Arbetslösheten har ökat mer bland befolkningen i stort än bland akademiker. Arbetslösheten är också lägre bland de som är med i ett fackförbund och en a-kassa.

<sup>7</sup> SCB, Arbetskraftsundersökningarna AKU, december 2020

<sup>8</sup> Saco, Arbetslösheten för akademiker, statistik från Arbetsförmedlingen och SCB som bearbetats av Saco, december 2020



- Bland DIK:s medlemmar är det tydligt att de yngre åldersgrupperna drabbats hårdast, särskilt gruppen 25–29 år där arbetslösheten ökat markant (från 2,52 till 5,08 procent). När det gäller ungdomsarbetslösheten i stort rapporterar Arbetsförmedlingen att 11,8 procent av ungdomarna 18–24 år var inskrivna som arbetslösa i december 2020. Arbetslösheten är betydligt högre bland unga män än unga kvinnor<sup>9</sup>.
- Ökande ungdomsarbetslöshet är vanligt när ekonomin går sämre, vilket bland annat beror på att unga ofta har sämre förankring på arbetsmarknaden. Inom många av DIK:s yrkesgrupper är det vanligt med vikariat eller att arbeta i säsongs- eller projektanställningar i början av karriären, och i tider av ekonomisk osäkerhet försvinner dessa jobbtillfällen först. Dessvärre är unga dessutom med i fackförbund och a-kassan i lägre utsträckning, och har därför ett sämre skydd i tuffa tider.
- Utvecklingen påverkar förstås också nyexaminerades möjlighet att få ett första jobb eftersom det är svårt att konkurrera inom yrken där många varslas och sägs upp. Jobbtillfällen som annars hade funnits inom exempelvis museisektorn försvann när många tvingades dra ned på sin verksamhet eller stänga helt, och i kommunikationsbranschen där många varit permitterade finns inte heller samma utrymme att ta in avlönade praktikanter eller mer juniora tjänster.
- Till följd av ökad smittspridning och effekterna på ekonomin och arbetsmarknaden bedömer Arbetsförmedlingen att arbetslösheten kommer att öka under första halvan av 2021, för att därefter sakta börja vända nedåt igen under andra halvan av 2021 och under 2022<sup>10</sup>.

Unga har oftare otrygga anställningar och är därför särskilt utsatta i osäkra tider.

<sup>9</sup> Arbetsförmedlingen, Högst antal arbetslösa sedan 1997, december 2020

<sup>10</sup> Arbetsförmedlingen, Stabilare arbetsmarknad men återhämtningen blir mer utdragen, hösten 2020

**Facket för kultur,  
kommunikation  
och kreativ sektor**

**DiK**