

Moderne Fassade

Anstrahlung einer modernen Fassade

Leuchten

Wände Bodeneinbaustrahler 77002K3

Eingang 24207K3

Innenraumleuchten 55 943K3 LPH 3 m

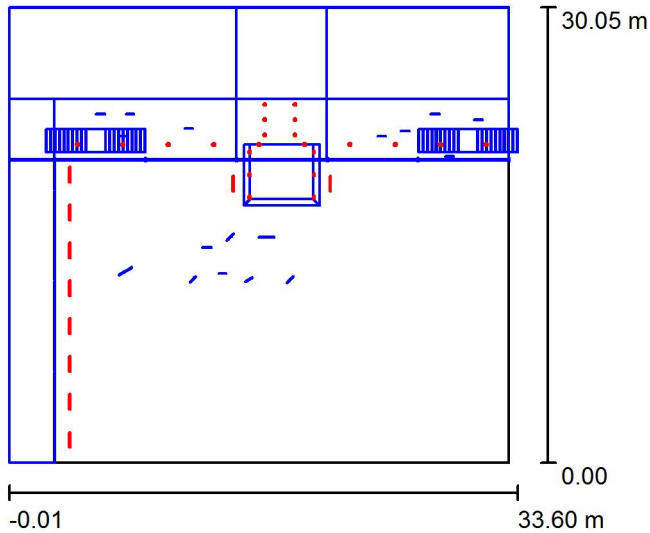
Deckenaufbauleuchten 66 503K3 LPH 3 m

Datum: 14.06.2018

Bearbeiter(in): Lichtplanung

Bearbeiter(in) Lichtplanung
 Telefon 02373 / 966 - 0
 Fax 02373 / 966 - 216
 e-Mail info@bega.de

Szene / Planungsdaten



Wartungsfaktor: 0.80, ULR (Upward Light Ratio): 2.5%

Maßstab 1:500

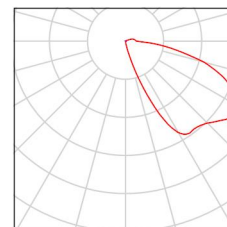

Leuchten-Stückliste

Nr.	Stück	Bezeichnung (Korrekturfaktor)	Φ (Leuchte) [lm]	Φ (Lampen) [lm]	P [W]
1	12	BEGA 24207K3 LED 7,2W (1.000)	674	674	7.0
2	36	BEGA 55943 LED 17,5W (1.000)	871	871	22.0
3	10	BEGA 66057 LED 25,3W (1.000)	2055	2055	30.0
4	10	BEGA 77002K3 LED 9,7W (1.000)	476	476	13.0
			Gesamt: 64754	Gesamt: 64754	1306.0

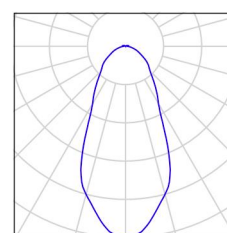
Bearbeiter(in) Lichtplanung
 Telefon 02373 / 966 - 0
 Fax 02373 / 966 - 216
 e-Mail info@bega.de

Szene / Leuchtenstückliste

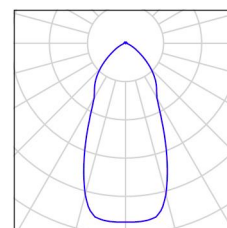
12 Stück BEGA 24207K3 LED 7,2W
 Artikel-Nr.: 24207K3
 Lichtstrom (Leuchte): 674 lm
 Lichtstrom (Lampen): 674 lm
 Leuchtenleistung: 7.0 W
 Leuchtenklassifikation nach DIN: A11
 CIE Flux Code: 19 54 87 96 100
 Bestückung: 1 x LED 4,9W (Korrekturfaktor 1.000).



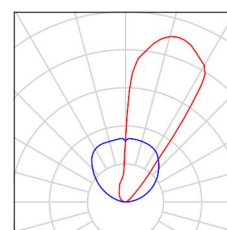
36 Stück BEGA 55943 LED 17,5W
 Artikel-Nr.: 55943
 Lichtstrom (Leuchte): 871 lm
 Lichtstrom (Lampen): 871 lm
 Leuchtenleistung: 22.0 W
 Leuchtenklassifikation nach DIN: A51
 CIE Flux Code: 66 87 97 96 100
 Bestückung: 1 x LED 17,5W (Korrekturfaktor 1.000).



10 Stück BEGA 66057 LED 25,3W
 Artikel-Nr.: 66057
 Lichtstrom (Leuchte): 2055 lm
 Lichtstrom (Lampen): 2055 lm
 Leuchtenleistung: 30.0 W
 Leuchtenklassifikation nach DIN: A61
 CIE Flux Code: 73 94 98 96 100
 Bestückung: 1 x LED 25,3W (Korrekturfaktor 1.000).

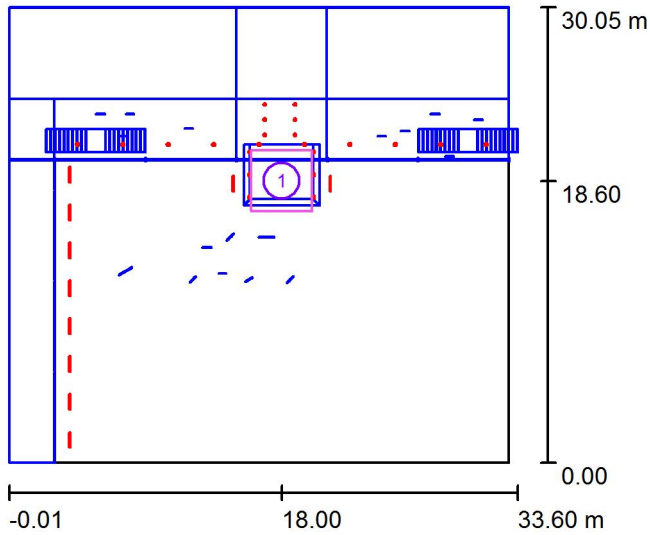


10 Stück BEGA 77002K3 LED 9,7W
 Artikel-Nr.: 77002K3
 Lichtstrom (Leuchte): 476 lm
 Lichtstrom (Lampen): 476 lm
 Leuchtenleistung: 13.0 W
 Leuchtenklassifikation nach DIN: E34
 CIE Flux Code: 29 52 75 00 100
 Bestückung: 1 x LED 9,7W (Korrekturfaktor 1.000).



Bearbeiter(in) Lichtplanung
 Telefon 02373 / 966 - 0
 Fax 02373 / 966 - 216
 e-Mail info@bega.de

Szene / Berechnungsflächen (Ergebnisübersicht)



Maßstab 1 : 500

Berechnungsflächenliste

Nr.	Bezeichnung	Typ	Raster	E_m [lx]	E_{min} [lx]	E_{max} [lx]	g_1	g_2
1	Berechnungsfläche Eingang	senkrecht	13 x 13	192	31	647	0.163	0.048

Bearbeiter(in) Lichtplanung
Telefon 02373 / 966 - 0
Fax 02373 / 966 - 216
e-Mail info@bega.de

Szene / 3D Rendering

