



**Umbrella™**

TONGUE, LIP, & CHEEK RETRACTOR

**UP**  
ULTRADENT  
PRODUCTS, INC.

**NEW!**

Pratico Accesso,  
Isolamento Efficace, con il

**Massimo  
Comfort!**



# Facile accesso per tutte le procedure cliniche

L'apribocca Umbrella™ è il nuovo standard sia per il massimo comfort del paziente sia per la stabilità di accesso al campo operatorio.



👉 Migliore visibilità



👉 Controllo del morso



👉 Registrazione del morso



👉 Adesione Diretta di Bracket Ortodontici



👉 Presa impronta doppia arcata



👉 Presa impronta singola arcata



👉 Accesso con manipolo



👉 Sbiancamento alla poltrona



👉 Adesione Indiretta di Bracket Ortodontici

# Guida di Posizionamento



## STEP 1.

Premere contemporaneamente le linguette dell'apribocca Umbrella, assicurandosi che le frecce sopra le linguette siano posizionate verso l'alto



Non posizionare l'apribocca in senso contrario



## STEP 2.

Chiedere al paziente di posizionare la punta della lingua sul palato



## STEP 3.

Scegliere un lato della bocca dal quale partire per l'inserimento dell'apribocca e poi inserire l'altro lato dell'apribocca



## STEP 4.

Usare le linguette per centrare l'apribocca



## STEP 5.




Per un facile accesso, verificare che la lingua del paziente sia posizionata correttamente dietro il proteggi lingua



Non posizionare il proteggi lingua sulla lingua del paziente



## COME SCEGLIERE QUALE TAGLIA USARE?

- 
 Se si utilizza per il paziente un portaimpronta di dimensioni S o M, utilizzare la misura M dell'apribocca
- 
 Se si utilizza per il paziente un portaimpronta di dimensioni L o XL, utilizzare la misura L dell'apribocca
- 
 In caso di dubbi, utilizzare la misura più grande



Il nuovo apribocca Umbrella™ è stato sviluppato per offrire il massimo comfort al paziente garantendo allo stesso tempo un efficace isolamento del campo operatorio. I suoi benefici vanno oltre una semplice retrazione dei tessuti molli:



- ◆ Consente di mantenere la bocca aperta in modo naturale e delicato, evitando che le labbra vengano tirate o allungate
- ◆ Garantisce il massimo sollievo, evitando un possibile conato riflesso
- ◆ Può essere tenuto in sede durante il controllo dell'occlusione o utilizzato congiuntamente ad un blocco occlusale, mentre la lingua resta comodamente adagiata dietro il proteggi lingua
- ◆ Progettato con protezioni disegnate e posizionate anatomicamente per permettere all'operatore di appoggiare la mano sulla bocca del paziente senza causare fastidio
- ◆ Permette di aprire lo spazio tra labbra e guance favorendo l'accumulo della saliva lontano dai denti, facilitandone l'aspirazione e riducendo così il rischio di contaminazione
- ◆ Posizionamento semplice e rapido
- ◆ Monouso e privo di lattice

**4870 - Umbrella APRIBOCCA**  
*5 apribocca - Misura M*

**4871 - Umbrella APRIBOCCA**  
*20 apribocca - Misura M*

**5162 - Umbrella APRIBOCCA**  
*40 apribocca - Misura M*

**5256 - Umbrella APRIBOCCA**  
*5 apribocca - Misura L*

**5257 - Umbrella APRIBOCCA**  
*20 apribocca - Misura L*

**5258 - Umbrella APRIBOCCA**  
*40 apribocca - Misura L*