



- Remove product from packaging.
 'U' • Upper whitening tray
 'L' • Lower whitening tray



- Position upper tray on teeth.



- Bite firmly, then suck on tray for 2 seconds.



- Remove colored outer tray, leaving the white inner tray on teeth. Repeat the process for the lower tray.



- After indicated wear time, remove whitening trays and brush teeth.



- Remove the product out of the packaging.
 'U' • Overste beekbeugel
 'L' • Bovenste bleekbeugel



- Plaats de bovenste beugel op de tanden.



- Bijt hard en zuig dan gedurende twee seconden op de beugel.



- Verwijder de gekleurde buitenbeugel; laat de witte binnenbeugel op de tanden. Herhaal dit proces voor de onderste beugel.



- Verwijder na de aangegeven draagperiode de bleekbeugels en poets uw tanden.



- Remova o produto da embalagem.
 'U' • Moldeira de clareamento superior
 'L' • Moldeira de clareamento inferior



- Posicione a moldeira superior nos dentes.



- Morda firmemente e em seguida faça movimento de sucção na moldeira durante 2 segundos.



- Remova a moldeira externa colorida, deixando a moldeira interna branca sobre os dentes. Repita o processo para a moldeira inferior.



- Após o tempo de uso indicado, retire as moldeiras de clareamento e escove os dentes.

Product Description:

Opalescence Go™ whitening is a take-home whitening system dispensed in pre-loaded disposable trays. It is a clear, flavored, high viscosity, white-toothpaste gel with potassium persulfate and sodium fluoride.

For all products described, carefully read and understand all instructions and SDS information prior to use.

Delivery Form(s)

- UltraFit Prefilled Disposable Tray

Contraindications

For patients or users with allergy concerns, refer to product allergen document available at www.ultradent.com. If allergic reaction is observed, rinse exposed area thoroughly with water and have the patient consult their physician.

Warnings and Precautions

- Limit contact with soft tissue.
- Avoid direct contact of the active surface of the tooth whitening product with the gums and/or salivary flow.
- Some patients may experience discomfort of the gums, lips, throat, tongue, or teeth. Should any of these symptoms persist or worsen after discontinuing use, or in cases of severe discomfort, call your dental professional.
- Avoid swallowing large amounts of gel. Ingestion of small amounts of gel during use is expected.
- If the product is ingested, drink large amounts of water and contact a physician. If the product is aspirated, seek immediate medical attention.
- Restorative materials will not whiten. We recommend whitening dark teeth before restorative placement.
- Wait at least 7–10 days after whitening procedures before placing adhesive restorations.
- Those with serious health concerns should consult their primary care provider prior to treatment.
- Avoid contact with eyes. Rinse immediately if product comes into contact with them.
- To prevent additional irritation, gingival and general oral health should be evaluated prior to initiating treatment.
- Monitor patient's whitening progress to prevent whitening beyond the desired shade or translucency.
- Do not eat, drink, or use tobacco products while wearing trays or after the procedure.
- Do not wear whitening tray while sleeping.
- Bring treatment tray to room temperature before use.
- Pregnant or nursing women should not use teeth whitening products.

For patients or users with allergy concerns, refer to product allergen document available at www.ultradent.com. If allergic reaction is observed, rinse exposed area thoroughly with water and have the patient consult their physician.

Storage and Disposal

Store according to outer package label. Dispose of waste according to local rules, guidelines, and regulations.

Miscellaneous Information

- Hypocalcified areas (white spot lesions), which may not be visible to the naked eye, will whiten faster (thereby becoming more obvious during whitening). Continue whitening treatment until the unaffected tooth surface blends. Re-evaluate two weeks after whitening treatment when tooth color has stabilized.
- For a small percentage of the population, their teeth will not appreciably whiten.
- Some amalgam fillings may leave a dark purple color in your whitening tray. This is normal.
- Teeth can re-stain over time. So, do touch up teeth whitening treatments as necessary.

Report any serious incident to the manufacturer and the competent authority.

www.ultradent.com / 1-800-552-5512 / 801-572-4200

Productbeschrijving

Opalescence Go™ whitening is een bleekstroom met mee naar huis te nemen en wordt geleverd in voorgeladen wegwerptrays. Het is een heldere, geïmproviseerde, zeer viskeuze, kleverige waterstofperoxide met kaliumnitraat en natriumfluoride. Voor alle beschreven producten geldt u vóór gebruik zorgvuldig alle instructies en SDS-informatie te lezen en te begrijpen.

Leveringsformulier(en)

UltraFit voorgeladene wegwerptray

Contra-indicaties

Voor patiënten of gebruikers met allergieproblemen, raadpleeg het allergiegedocument van het product dat beschikbaar is op www.ultradent.com. Als een allergische reactie wordt waargenomen, spoel het blootgestelde gebied dan grondig af met water en vraag de patiënt om zijn arts te raadplegen.

Waarschuwingen en voorzorgsmaatregelen

- Beperk het contact met zacht weefsel.
- Vermijd direct contact met de actieve oppervlakte van het tandbleekproduct met het tandvlees en/of de speekselvloed.
- Sommige patiënten kunnen tijdelijk ongemak van het tandvlees, de lippen, de tong, of tong of de gebitsdelen ervaren. Als een van deze symptomen aanhoudt of verergert na het staken van het gebruik, of in geval van ernstig ongemak, neem dan contact op met uw tandarts.
- Vermijd het inslikken van grote hoeveelheden gel. Inslukken van kleine hoeveelheden gel tijdens gebruik is te verwachten.
- Als het product is ingeslikt, drink dan grote hoeveelheden water en neem contact op met een arts. Het product wordt opgevoerd, zoek dan onmiddellijk medische hulp.
- Restoratiematerialen worden niet wit. We raden aan om donkere tanden te bleken voordat de restauratieve plaatsing plaatsvindt.
- Wacht ten minste 7-10 dagen na de bleekprocedures voordat u reïllinerende restauraties aanbrengt.
- Degene met ernstige gezondheidsproblemen moeten hun eerstelijnszorgverlener raadplegen voordat gaan de behandeling.
- Vermijd contact met de ogen. Onmiddellijk spoelen als het product ernaar in contact komt.
- Om extra irritatie te voorkomen, moet de gezondheid van het tandvlees en de algemene mondgezondheid worden geëvalueerd voordat de behandeling wordt gestart.
- Houd de voortgang van het bleken van de patiënt in de gaten om te voorkomen dat het wit of gewenste tint of doorschijnendheid overschrijft.
- Eet, drink of gebruik geen tabakproducten terwijl de bleektray op hun plaats zit.
- Draag geen bleektray tijdens het slapen.
- Breng de behandelingsray voor gebruik op kamertemperatuur.
- Zwangere of zogende vrouwen mogen geen producten voor het bleken van tanden gebruiken.

Voor patiënten of gebruikers met allergieproblemen, raadpleeg het allergiegedocument van het product dat beschikbaar is op www.ultradent.com. Als een allergische reactie wordt waargenomen, spoel het blootgestelde gebied dan grondig af met water en vraag de patiënt om zijn arts te raadplegen.

Opslag en verwijdering

Bewaren volgens het etiket op de buitenverpakking. Voer afval af volgens de lokale regels, richtlijnen en voorschriften.

Overige informatie

- Hypocalcificerende gebieden (witte-plekken), die mogelijk niet zichtbaar zijn voor het bleke oog, zullen sneller witter worden (waardoor ze tijdens het bleekproces duidelijker worden). Ga door met de bleekbehandeling totdat het onaangetaste tandoppervlak verdwijnt. Evaluer opnieuw twee weken na de bleekbehandeling wanneer de tandkleur is geïstabiliseerd.
- Sommige amalgamvullingen kunnen een donkerpaarse kleur achterlaten in uw bleektray Dit is normaal.
- Tand kan opnieuw vervuilen over tijd. Dus, herhaal behandelingen voor het bleken van tanden indien nodig.
- Meld elk ernstig incident aan de fabrikant en de bevoegde autoriteit. www.ultradent.com / 1-800-552-5512 / 801-572-4200

Descrição do produto

Opalescence Go™ é um sistema de clareamento caseiro dispensado em moldesiras descartáveis pré-carregadas. É um gel de peróxido de hidrogênio transparente, aromatizado, de alta viscosidade, pegajoso, com nitrato de potássio e fluoreto de sódio. Para todos os produtos descritos, leia atentamente e compreenda todas as instruções e informações SDS antes de usar.

Formas de Entrega

UltraFit pré-carregada UltraFit

Contra-indicações

Para pacientes ou usuários com preocupações de alergias, consulte o documento sobre alérgenos do produto disponível em www.ultradent.com. Se for observada reação alérgica, lave a área exposta com água abundantemente e peça ao paciente que consulte seu médico.

Avisos e Precauções


- Limite o contato com tecidos moles.
- Evite o contato direto da superfície ativa do produto clareador dental com as gengivas e/ou fluxo salivar.
- Alguns pacientes podem sentir desconforto temporário nas gengivas, lábios, garganta, língua ou dentes. Se algum desses sintomas persistir ou piorar após a interrupção do uso, ou em casos de desconforto grave, ligue para seu dentista.
- Evite engolir grandes quantidades de gel. Espere-se a ingestão de pequenas quantidades de gel durante o uso.
- Se o produto for ingerido, beba grandes quantidades de água e procure um médico. Se o produto for aspirado, procure atendimento médico imediato.
- Os materiais restauradores não clareiam. Recomendamos clarear os dentes escurecidos antes da colocação da restauração.
- Aguarde pelo menos 7 a 10 dias após os procedimentos de clareamento antes de colocar as restaurações definitivas.
- Aqueles com sérios problemas de saúde devem consultar seu médico antes do tratamento.
- Evite contato com os olhos. Enxaguar imediatamente se o produto entrar em contato com eles.
- Para evitar irritação adicional, a saúde bucal e gengival geral deve ser avaliada antes de iniciar o tratamento.
- Monitore o progresso do clareamento do paciente para evitar o clareamento além da cor ou translucidez desejada.
- Não coma, beba ou use produtos de tabaco enquanto as moldeiras de clareamento estiverem no lugar.
- Não use moldeiras de clareamento enquanto dorme.
- Lave as moldeiras de tratamento à temperatura ambiente antes de usar.
- Mulheres grávidas ou amamentando não devem usar produtos para clarear os dentes.
- Para pacientes ou usuários com preocupações com alergias, consulte o documento sobre alérgenos do produto disponível em www.ultradent.com. Se for observada reação alérgica, lave a área exposta com água abundantemente e peça ao paciente que consulte seu médico.
- Contém fluoreto de sódio.
- Não deve ser usado em uma pessoa com menos de 18 anos de idade.
- Desenhado para ser vendido apenas para dentistas. Para cada ciclo de uso, o primeiro uso deve ser feito apenas pelo dentista ou sob sua supervisão direta, até que um nível de segurança seja gerado. Depois pode ser feito pelo paciente para completar o ciclo de uso.
- Observe a data de validade impressa na embalagem externa da moldeira.

Armaazenamento e Descarte

Armaazenar de acordo com o rótulo da embalagem externa. Descarte os resíduos de acordo com as regras, diretrizes e regulamentos locais.

Informações diversas

- As áreas hipocalcificadas (lesões de manchas brancas), que podem não ser visíveis a olho nu, clarearão mais rapidamente (torcendo-se assim mais óbvias durante o clareamento). Continue o tratamento de clareamento até que a superfície do dente não afetado esteja no tom desejado. Reavalie duas semanas após o tratamento de clareamento quando a cor do dente estiver estabilizada.
- Alguns materiais de preenchimento podem deixar uma cor rosa escura na moldeira de clareamento. Isto é normal.
- Os dentes podem voltar a escurecer com o tempo. Então, reitque os tratamentos de clareamento dos dentes, conforme necessário.
- Comunique qualquer incidente grave ao fabricante e a autoridade competente. www.ultradent.com / 1-800-552-5512 / 801-572-4200



- Produkt aus der Verpackung nehmen.
 'U' • obere Zahnbleichungsschiene
 'L' • untere Zahnbleichungsschiene



- Position der oberen Zahnschiene auf den Zähnen.



- Kräftig zubeißen und dann an der Zahrschiene 2 Sekunden lang saugen.



- Die farbige äußere Zahnschiene entfernen und die weiße innere Zahnschiene auf den Zähnen lassen. Das Verfahren für die untere Zahnschiene wiederholen.



- Nach Ablauf der angegebenen Tragezeit die Zahnbleichungsschienen entfernen und die Zähne putzen.



1. Rimuovere il prodotto dall'imballaggio.
 'U' • Mascherina di sbiancamento superiore
 'L' • Mascherina di sbiancamento inferiore



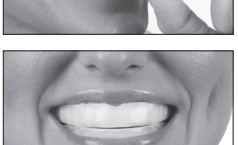
2. Posizionare la mascherina di sbiancamento superiore sui denti.



3. Mordere saldamente, quindi aspirare sulla mascherina per 2 secondi.



4. Rimuovere la parte esterna colorata della mascherina, lasciando la parte interna bianca sui denti. Ripetere i passaggi per la mascherina inferiore.



5. Dopo il tempo indicato, rimuovere le mascherine di sbiancamento e lavare i denti.



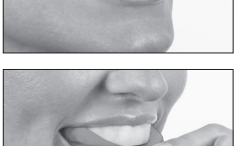
1. Tar ur produkt från förpackningen.
 'U' • Övre tandblekningskena
 'L' • Under tandblekningskena



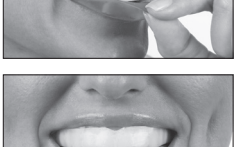
2. Positionera den övre skenan över tänderna.



3. Bit hårt i skenan och sug därefter i 2 sekunder.



4. Avlägsna den färgade yterskenan och lämna den vita innerskenan över tänderna. Upprepa processen för den andra skenan.



5. Efter indikerad tid ska du avlägsna tandblekningskena och borsta tänderna.

Produktbeschreibung

Opalescence Go™ Whitening ist ein Aufhellungssystem für Zuhause, das in vorbefüllten Einwegschienen geliefert wird. Es ist ein klar, aromatisiertes, hochviskoses, klebriges Wasserstoffperoxid-Gel mit Kaliumnatrium- und Natriumfluorid. Alle Anleitungen und SDS-Informationen für alle beschriebenen Produkte vor Verwendung dieser Produkte müssen sorgfältig gelesen und verstanden werden.

Lieferformen

• UltraFit vorbefüllte Einwegschiene

Kontraindikationen

Informationen zu Patienten oder Benutzern mit Verdacht auf Allergien finden Sie im allgemeinen Allergen-Produktokument unter www.ultradent.com. Bei Beobachtung einer allergischen Reaktion den exponierten Bereich gründlich mit Wasser spülen und dafür sorgen, dass der Patient seinen Arzt aufsucht.

Warnhinweise und Vorsichtsmaßnahmen

- Beschränken Sie den Kontakt mit Weichgewebe.
- Vermeiden Sie den direkten Kontakt der aktiven Oberfläche des Zahnbleichungsprodukts mit dem Zahnfleisch und/oder dem Speichelfluss.
- Einigen Patienten können vorübergehend leichte Schmerzen im Bereich des Zahnfleisches, der Lippen, des Rachens, der Zunge oder der Zähne auftreten. Sollte eines dieser Symptome bestehen bleiben oder sich nach Beendigung der Anwendung verschlechtern oder falls starke Beschwerden auftreten, wenden Sie sich an Ihren Zahnarzt.
- Vermeiden Sie es, große Mengen des Gels zu schlucken. Die Einnahme kleiner Mengen während der Anwendung ist zu erwarten.
- Wenn das Produkt verschluckt wird, viel Wasser trinken und einen Arzt aufsuchen. Wenn das Produkt aspiriert wird, suchen Sie sofort einen Arzt auf.
- Informieren Sie die Patienten darüber, dass das Produkt keine Restaurationsmaterialien aufhellt. Wir empfehlen, dunkle Zähne vor der Restauration aufzuhellen.
- Warten Sie nach dem Bleichen mindestens 7–10 Tage, bevor Sie adhäsive Restaurationsmaterialien einsetzen.
- Personen mit ernsthaften gesundheitlichen Problemen sollten vor der Behandlung ihres Hausarzt konsultieren.
- Den Kontakt mit den Augen vermeiden. Sofort spülen, wenn das Produkt direkt in Kontakt kommt.
- Um zusätzliche Irritationen zu vermeiden, sollte vor Beginn der Behandlung die gingivale und allgemeine Mundgesundheit beurteilt werden.
- Überwachen Sie den Aufhellungsfortschritt des Patienten, um eine Aufhellung über die gewünschte Farbe oder Transparenz hinaus zu verhindern.
- Essen, Trinken oder die Verwendung von Tabakprodukten ist zu vermeiden, während die Zahnaufhellungsschiene eingesetzt ist.
- Tragen Sie keine Aufhellungsschiene während des Schlafens.
- Bringen Sie die Behandlungsschiene vor Gebrauch auf Raumtemperatur.
- Schwangere oder stillende Frauen sollten keine Zahnaufhellungsprodukte verwenden.
- Informationen zu Patienten oder Benutzern mit Verdacht auf Allergien finden Sie im allgemeinen Allergen-Produktokument unter www.ultradent.com. Bei Beobachtung einer allergischen Reaktion den exponierten Bereich gründlich mit Wasser spülen und dafür sorgen, dass der Patient seinen Arzt aufsucht.
- Enthält Natriumfluorid
- Nicht bei Personen unter 18 Jahren anwenden.
- Abgabe nur an Zahnärzte. Bei jedem Anwendungszyklus darf die Erstauswertung nur von Zahnärzten oder unter deren direkter Aufsicht durchgeführt werden (wenn ein gleichwertiges Sicherheitsniveau gewährleistet ist). Anschließend dem Patienten zur Verfügung zu stellen, um den Anwendungszyklus abzuschließen.
- Bitte beachten Sie das auf der Umverpackung/Schieneverpackung aufgedruckte Verfallsdatum.

Lagerung und Entsorgung

Gemäß dem Etikett der äußeren Verpackung lagern. Den Abfall gemäß den örtlichen Vorschriften, Richtlinien und Bestimmungen entsorgen.

Sonstige Angaben

- Hypokalzifizierte Bereiche (White-Spot-Läsionen), die mit bloßem Auge möglicherweise nicht sichtbar sind, werden schneller weiß (und werden dadurch während der Aufhellung aufhellen). Fahren Sie mit der Aufhellungsbehandlung fort, bis die nicht betroffene Zahnoberfläche aufgehellt ist. Bewerten Sie das Ergebnis zwei Wochen nach der Aufhellungsbehandlung erneut, wenn sich die Zahnoberfläche stabilisiert hat.
- Bei einem kleinen Prozentsatz der Bevölkerung werden die Zähne nicht merklich weißer.
- Einige Amalgamfüllungen können eine dunkelviolette Farbe in ihrer Aufhellungsschiene hinterlassen. Das ist normal.
- Zähne können sich im Laufe der Zeit wieder verfärben. Wiederholen Sie daher die Zahnaufhellungsbehandlung nach Bedarf.
- Alle schwerwiegenden Vorfälle dem Hersteller und der zuständigen Behörde melden. www.ultradent.com / 1-800-552-5512 / 801-572-4200

Descrizione del prodotto

Lo sbiancante dentale Opalescence Go™ è un sistema di sbiancamento ad utilizzo domiciliare disponibile in mascherine precaricate monouso. È un gel a base di perossido di idrogeno, trasparente, aromatizzato, ad alta viscosità, appiccicoso, con nitrato di potassio e fluoroio di sodio.

Aspetto del prodotto confezionato

Mascherina monouso preimpreziona UltraFit

Contraindicazioni

Per i pazienti o gli utenti con problemi di allergie, fare riferimento al documento sugli allergeni del prodotto disponibile su www.ultradent.com. Se si osserva una reazione allergica, sciacquare accuratamente l'area esposta con acqua e chiedere al paziente di consultare il proprio medico.

Avvertenze e precauzioni

- Limitare il contatto con i tessuti molli.
- Evitare il contatto diretto della superficie attiva del prodotto sbiancante con le gengive e/o il flusso salivare.
- Alcuni pazienti potrebbero avvertire un disagio temporaneo a livello di gengive, labbra, lingua, o denti. Se uno qualsiasi di questi sintomi persiste o peggiora dopo l'interruzione del gel, o in caso di grave disagio, chiamare il proprio dentista.
- Evitare di ingerire grandi quantità di gel. È prevista l'ingestione di piccole quantità di gel durante l'uso.
- Se il prodotto viene ingerito, bere grandi quantità di acqua e contattare un medico. Se il prodotto viene aspirato, cercare immediatamente un medico.
- I materiali da restauro non sbiancano. Si consiglia di sbiancare i denti scuri prima della realizzazione del restauro.
- Prima di procedere con la realizzazione di restauri adesivi, attendere almeno 7–10 giorni dopo il termine delle procedure di sbiancamento.
- Le persone con gravi problemi di salute dovrebbero consultare il proprio medico a base prima del trattamento.
- Evitare il contatto con gli occhi. Sciacquare immediatamente se il prodotto viene a contatto con gli occhi.
- Per prevenire ulteriori irritazioni, valutare la salute gengivale e orale generale prima di iniziare il trattamento.
- Monitorare l'andamento dello sbiancamento del paziente per evitare che lo sbiancamento superi la tonalità o la trasparenza desiderate.
- Non mangiare, bere o usare prodotti a base di tabacco mentre sono presenti le mascherine sbiancanti sulle arcate dentarie.
- Non indossare le mascherine sbiancanti durante il sonno.
- Portare le mascherine sbiancanti a temperatura ambiente prima dell'uso.
- Le donne in gravidanza o che allattano non dovrebbero usare prodotti per lo sbiancamento dei denti.
- Per i pazienti o gli utenti con problemi di allergie, fare riferimento al documento sugli allergeni del prodotto disponibile su www.ultradent.com. Se si osserva una reazione allergica, sciacquare accuratamente l'area esposta con acqua e chiedere al paziente di consultare il proprio medico.
- Contiene fluoroio di sodio.
- Non utilizzare su persone di età inferiore ai 18 anni.
- Da vendere solo a dentisti. Per ogni ciclo di utilizzo, il primo utilizzo deve essere effettuato solo da dentisti o sotto la loro diretta supervisione (e se è garantito un livello di sicurezza equivalente). Successivamente da consegnare al paziente per completare il ciclo di utilizzo.
- Si prega di notare la data di scadenza stampata sulla confezione esterna/contenitor del vassoio.

Stoccaggio e smaltimento

Conservare seguendo le indicazioni dell'etichetta della confezione esterna. Smaltire i rifiuti secondo le norme, le linee guida e i regolamenti locali.

Informazioni varie

- Le aree ipocalcificate (lesioni a macchia bianca), che potrebbero non essere visibili ad occhio nudo, sbiancheranno più velocemente (diventando così più evidenti durante lo sbiancamento). Continuare il trattamento sbiancante fino a quando la superficie del dente restante non si è amalgamata. Rivitalizzare due settimane dopo il trattamento sbiancante quando il colore dei denti si è stabilizzato.
- Per una piccola percentuale della popolazione, i loro non sbiancano in modo apprezzabile.
- Alcune otturazioni in amalgama possono lasciare un colore viola scuro nella cucchiaino sbiancante. È normale.
- I denti possono macchiarsi nuovamente nel tempo. Se indicato, eseguire successivi trattamenti di sbiancamento dei denti.
- Segnalare qualsiasi incidente grave al fabbricante e all'autorità competente. www.ultradent.com / 1-800-552-5512 / 801-572-4200

Produktbeskrivelse

Opalescence Go™ whitening er et blekningsystem "att med" til forfjldige engangskenner. Det er en klar, smaksatt, hogvisk, klebrig vaterstoffperoxid med kaliumnatrium og natriumfluorid. For alle beskrivne produkter, las og forstå alle instruksjoner og sikkerhetsdatabladinformasjon ngrannert for anvnding.

Leveringsformulr

UltraFit forfylt engangsbricka

Kontraindikationer

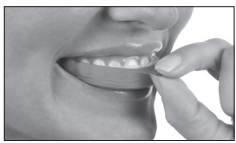
For patienter eller anvndere med allergier, se produktallergenedokumentet tilgngeligt p www.ultradent.com. Om allergisk reaktion observeres, skjld det eksponerede omrddet ngrannert med vatten og ldt patienten konsultera sin lkarer.

Varningar og forsiktighetsadganger

- Begrnsa kontakten med mjkkvvd.
- Undvik direktekontakt mellom den aktive ytan av tandblekningsproduktet og tandkttet og/eller salivfldet.
- Vissa patienter kan uppleva tillflliga obehag i tandkttet, lipparna, halsen, tungan och tnderna. Om ngt av dessa symptom kvarstr eller forvrras efter att du avbrutt anvndningen, eller i fall av allvariga obehag, kontakta din tandlkarer.
- Undvik att svla stora mngder gel. Fortning av sm mngder gel under anvndningen frvntas.
- Om produkten fortars, drick stora mngder vatten och kontakta lkarer. Om produkten aspireras, ssk ommedelbar lkarvrd.
- Restaurationsmaterialer bleks inte. Vi rekommenderar blekning av mrka tnder innan restaurering placeras.
- Vanta minst 7-10 dagar efter blekningsproceduren innan du placerar adhesiva restaureringar.
- Personer med allvariga hlsproblem br rdfraga sin primrvrdare innan behandlingen pborjas.
- Und



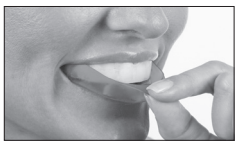
1. Poista tuote pakkauksesta.
"U" • Vähäpainen valkaisulisukka
"L" • Alahampaiden valkaisulisukka



2. Laita ylempi lusikka paikalleen hampaisiin.



3. Pure voimakkaasti, purista sitten lusikkaa mililuikkeella kahden sekunnin ajan.



4. Poista värillinen ulompi lusikka ja jätä valkoinen sisempi lusikka paikalleen hampaisiin. Tee sama alahampaiden lusikalle.



5. Poista valkaisulisukat ilmoitetun käyttöajan jälkeen ja harjaa hammas.



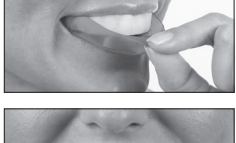
1. Wyjąć produkt z opakowania.
„U” • Dolna nakładka wybielająca
„L” • Górna nakładka wybielająca



2. Umieścić nakładkę górną na zębach.



3. Mocno zagryźć, a następnie zasyścić nakładkę przez 2 sekundy.



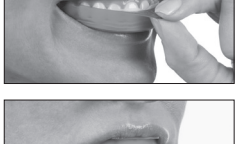
4. Zdjąć kolorową nakładkę zewnętrzną, pozostawiając białą nakładkę wewnętrzną na zębach. Powtórzyć proces z nakładką dolną.



5. Po upływie dodanego czasu noszenia, zdjąć nakładki wybielające i umyć zęby.



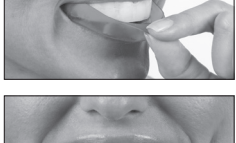
1. Ürünü ambalajından çıkarın.
"U" • Üst beyazlatma plağı
"L" • Alt beyazlatma plağı



2. Üst plağı dişe yerleştirin.



3. İyiçe ısırın, daha sonra 2 saniye plağı emin.



4. Renkli diş plağı çıkarıp beyaz iç plağı dişe bırakın. Aynı işlemi alt plak için de tekrarlayın.



5. Belirtilen kullanım süresi sonrasında beyazlatma plaklarını çıkarıp dişleri fırçalayın.

Tuotekuvas
Opalescence Go™ -valkaisu on tarkoitettu tarkoituksellisesti valkaisujärjestelmän joko ammattilaisella toimivien lastuilla kensäkäyttöön. Tuote on kirjas, maustettu, kokeilurakenteinen, lämhmä vetyperoksidigeeli, jossa on kalsiumnitraattia ja natriumfluoridia. Lue kaikkien kantaajien tuotteen ohjeet ja käyttöohjeet lisäsihteistä huolellisesti ja sisästä ne ennen käyttöä.

Amnestulomautti
Esiäytetty UltraFit kertakäyttöinen alusta

Vasta-aiheet
Jos potilaalla tai käyttäjällä on allergiaa, joko tuotteen allergeenisia aineita, joka saatavilla osoitteessa www.ultradent.com. Jos havaitset allergisen reaktion, huultee ärsytystä alue huolellisesti vedellä ja pyydä potilasta kääntymään lääkäriin puoleen.

Varoitukset ja varoitimet
• Käsitä kosketusta pehmytkudoksiin.
• Vältä hampaiden valkaisuutuotteen aktiivisen pinnan suoraa kosketusta ikenien ja/tai syljenvirtauksen kanssa.
• Joskus polkivat voivat kokea tilapäistä epämukavuuden tunnetta ikenissä, huulissa, kurussa, kielessä tai hampaisissa. Jos jokin näistä oireista jatkuu tai pahenee käytön lopettamisen jälkeen tai jos tunnet vakavaa epämukavuuden tunnetta, soita hammaslääkäriäsi.
• Vältä suurten geelimääräisten niemiestä. Pienten määrien nielemien jälkeen aikana on odotettava. Jos tuutetta on nähty, joo runsaasti vettä ja ota yhteyttä lääkäriin. Jos tuutetta on hengitetty, hakeudu välittömästi lääkäriin hoitoon.
• Korjauvat materiaalit eivät valkaise. Suosittelemme tummien hampaiden valkaisua ennen ennallistamista. Odotä värittämisen 7-10 päivää valkaisuutuotteen jälkeen, ennen kuin kinnität ennallistamissuunnitelmaa.
• Vakavista tereysongelmista kärsivän on keskusteltava kääsitellystä ensimman käyttökerran saa suorittaa. Vältä aineen joutumista silmiin. Huuhtelee välittömästi, jos tuutetta joutuu silmiin.
• Uimakaivon ääryksen estämiseksi ientien ja suun tervyydentä tulee arvioida ennen hoidon aloittamista.
• Seuraa potilaan valkaisun edistymistä, jotta valkaisu ei mene liian pitkälle tai hampaat muutu lapakuivatuiksi.
• Älä syö, joo tai käytä tupakkatuotteita, kun valkaisuulompu odot paikallaan.
• Älä käytä valkaisuulisukkoja kuikkussissa.
• Ota muutti huoneenlämpöön ennen käyttöä.
• Raskausa olevien tai imettävien naisten ei tule käyttää hampaiden valkaisuutuotteita.
• Jos potilaalla tai käyttäjällä on allergiaa, joko tuotteen allergeenisia aineita, joka saatavilla osoitteessa www.ultradent.com. Jos havaitset allergisen reaktion, huultee ärsytystä alue huolellisesti vedellä ja pyydä potilasta kääntymään lääkäriin puoleen.
• Sisällyttää natriumfluoridia.
• Ei sovelle käytettäväksi alle 18-vuotiaalle.
• Myydään vain hammaslääkäreille. Jokaisen käyttöönsä ohjalla ensimmäisen käyttökerran saa suorittaa vain hammaslääkäri tai hammaslääkärin kanssa (jos riittävä turvallisuustaso on varmistettu). Sen jälkeen tuote annetaan asiakkaalle itselleen käyttöänsä aikana.
• Huomioi ulkopakkauksen/valkaisuulisukoiden pakkausmateriaalin painettu viimeinen käyttöpäivämäärä.

Varoittimet ja hävittäminen
• Säilytä ulkopakkauksen etettim mukaisesti. Hävitä jätetät paikallisten sääntöjen, ohjeiden ja määräysten mukaisesti.

Sekalaisia tietoja
• Hypokaloiteetit alustat (valkopöytäseuraukset), jotka eivät välttämättä näy paljalla silmällä, vaalevat nopeammin (joten ne tulevat selvemmiksi valkaisun aikana). Jatka valkaisuohjua, kunnes vahingoittumaton hampaan pinnan väri vastaa hypokaloiteetitunneita alustaita. Älä anna tilanne uudelleen kalua valkaisuulisukoiden jälkeen, kun hampaiden väri on vaikuttanut.
• Pienellä osalla väestöstä hampaat eivät vaalene merkittävästi.
• Joskus amalgaamijätteet voivat jättää tumman violetin värin valkaisuulisukkaan. Tämä on normaalia.
• Hampaat voivat värjytyä uudelleen ajan myötä. Täydennä hampaiden valkaisuulohoittoa tarpeen mukaan. Ilmoita kaikista vakavista tarpeista valkaisuulohoidon ja toimivaltaiselle viranomaiselle.
www.ultradent.com / 1-800-552-5512 / 801-572-4200

2. Opis produktu
Wybielanie Opalescence Go™ to system wybielający do użytku domowego, dozowany w fabrycznie napełnionych jednorazowych nakładkach. Jest to klarowny, aromatyzowany, lekki, żelowy żel nakładkowy w zrośniętym potaśu i fluorurem sodu. W przypadku wszystkich opisanych przypadków, przed użyciem należy wykonać precyzyjnie i zrozumieć wszystkie instrukcje i informacje dotyczące karty charakterystyki.

Formularze dostawy
Wstępnie napisanym na tacę jednorazowego użytku UltraFit

Przeciwwskazania
• W przypadku pacjentów lub użytkowników z problemami alergicznymi należy zapoznać się z dokumentem dotyczącym alergenów produktu dostępnym na stronie www.ultradent.com. W przypadku zaobserwowania reakcji alergicznej należy dokładnie spłukać narządy odzwar wodą i poprosić pacjenta o skonsultowanie się z lekarzem.

Ostrzeżenia i środki ostrożności
• Ogranicz kontakt z błonką śluzową.
• Unikaj bezpośredniego kontaktu ukłowej powierzchni produktu wybielającego zębów z dziąsłami i/lub śliną.
• Niektórzy pacjenci mogą odczuwać podrażnienie dyskomfort, dżapieł, warg, gąrdła, języka lub zębów. Jeśli którykolwiek z tych objawów utrzymuje się lub nasila po zaprzestaniu użycia lub w przypadku silnego dyskomfortu, skontaktuj się ze swoim stomatologiem.
• Unikaj polknięcia dużych ilości żelu. Może dojść do polknięcia niewielkich ilości żelu podczas stosowania.
• W przypadku polknięcia należy wypić duże ilości wody i skontaktować się z lekarzem. Jeśli produkt jest zaopierzony, należy natychmiast zwrócić się o pomoc medyczną.
• Wypełnienia nie wybielają się. Zalecamy wybielenie ciemnych zębów przed założeniem wypełnień.
• Odczekać co najmniej 7-10 dni po zabiegu wybielenia przed umieszczeniem uzupełnień adezywnych.
• Osoby z poważnymi problemami zdrowotnymi powinny skonsultować się z lekarzem przedstawowej opieki zdrowotnej przed zabiegami.
• Unikaj kontaktu z oczami. Natychmiast spłukać, jeśli produkt wejdzie w kontakt z oczami.
• Aby zapobiec dodatkowemu podrażnieniu, przed rozpoczęciem leczenia należy ocenić stan dziąseł i ogólny stan jamy ustnej.
• Monitoruj progres wybielenia pacjenta, aby zapobiec wybieleniu poza pożądany odcień lub przeterminację.
• Nie jedz, nie pij ani nie używaj wyrobów tytoniowych, gdy nakładki do wybielenia są w jamie ustnej.
• Nie nosz nakładki wybielającej podczas snu.
• Doprowadzić nakładkę do leczenia do temperatury pokojowej przed użyciem.
• Kobieci w ciąży lub karmiące nie powinny stosować produktów do wybielenia zębów.
• W przypadku pacjentów lub użytkowników z problemami alergicznymi należy zapoznać się z dokumentem dotyczącym alergenów produktu dostępnym na stronie www.ultradent.com. W przypadku zaobserwowania reakcji alergicznej należy dokładnie spłukać narządy odzwar wodą i poprosić pacjenta o skonsultowanie się z lekarzem.

Zawiera fluorurek sodu.
• Nie stosować u osób poniżej 18 roku życia.
• Do sprzedaży wyłącznie lekarzom denty stom. W każdym cyklu użytkowania pierwsze użycie powinno być wykonywane wyłącznie przez lekarza denty stom lub pod ich bezpośrednim nadzorem (jeśli zapewniony jest wysoki poziom bezpieczeństwa). Następnie należy dostarczyć pacjentowi w celu zakończenia cyklu użytkowania.
• Proszę zwrócić uwagę na datę ważności wydrukowaną na opakowaniu zewnętrznym/opakowaniach tac.

Przechowywanie i użycia
Przechowywać zgodnie z etykietą opakowania zewnętrznego. Odpady należy usuwać zgodnie z lokalnymi przepisami, wytycznymi i przepisami.

Ważne informacje
• Nieopierane obszary (zmiany z białymi plamkami), które mogą nie być widoczne gołym okiem, będą widoczne szybciej (w ten sposób sąją się bardziej widoczne). Kontynuuj wybielenie, aż kolory zębów ustabilizują się.
• Ocena ocena dobowy zabieg wybielenia, gdy kolor zębów ustabilizuje się.
• Dla niewielkiego odczeta populacji ich zęby nie wybielają się w sposób zauważalny.
• Niektóre wypełnienia amalgaamowe mogą pozostawić ciemnotęmny kolor na Twojej nakładce wybielającej. To normalne. Zęby mogą z czasem ponownie przebarwić się. W razie potrzeby wykonaj zabieg wybielenia zębów. Zgłaszaj wszelkie poważne incydenty producentowi i właściwemu organowi.
www.ultradent.com / 1-800-552-5512 / 801-572-4200

3. Opis produktu
Wybielanie Opalescence Go™ to system wybielający do użytku domowego, dozowany w fabrycznie napełnionych jednorazowych nakładkach. Jest to klarowny, aromatyzowany, lekki, żelowy żel nakładkowy w zrośniętym potaśu i fluorurem sodu. W przypadku wszystkich opisanych przypadków, przed użyciem należy wykonać precyzyjnie i zrozumieć wszystkie instrukcje i informacje dotyczące karty charakterystyki.

Formularze dostawy
Wstępnie napisanym na tacę jednorazowego użytku UltraFit

Przeciwwskazania
• W przypadku pacjentów lub użytkowników z problemami alergicznymi należy zapoznać się z dokumentem dotyczącym alergenów produktu dostępnym na stronie www.ultradent.com. W przypadku zaobserwowania reakcji alergicznej należy dokładnie spłukać narządy odzwar wodą i poprosić pacjenta o skonsultowanie się z lekarzem.

Ostrzeżenia i środki ostrożności
• Ogranicz kontakt z błonką śluzową.
• Unikaj bezpośredniego kontaktu ukłowej powierzchni produktu wybielającego zębów z dziąsłami i/lub śliną.
• Niektórzy pacjenci mogą odczuwać podrażnienie dyskomfort, dżapieł, warg, gąrdła, języka lub zębów. Jeśli którykolwiek z tych objawów utrzymuje się lub nasila po zaprzestaniu użycia lub w przypadku silnego dyskomfortu, skontaktuj się ze swoim stomatologiem.
• Unikaj polknięcia dużych ilości żelu. Może dojść do polknięcia niewielkich ilości żelu podczas stosowania.
• W przypadku polknięcia należy wypić duże ilości wody i skontaktować się z lekarzem. Jeśli produkt jest zaopierzony, należy natychmiast zwrócić się o pomoc medyczną.
• Wypełnienia nie wybielają się. Zalecamy wybielenie ciemnych zębów przed założeniem wypełnień.
• Odczekać co najmniej 7-10 dni po zabiegu wybielenia przed umieszczeniem uzupełnień adezywnych.
• Osoby z poważnymi problemami zdrowotnymi powinny skonsultować się z lekarzem przedstawowej opieki zdrowotnej przed zabiegami.
• Unikaj kontaktu z oczami. Natychmiast spłukać, jeśli produkt wejdzie w kontakt z oczami.
• Aby zapobiec dodatkowemu podrażnieniu, przed rozpoczęciem leczenia należy ocenić stan dziąseł i ogólny stan jamy ustnej.
• Monitoruj progres wybielenia pacjenta, aby zapobiec wybieleniu poza pożądany odcień lub przeterminację.
• Nie jedz, nie pij ani nie używaj wyrobów tytoniowych, gdy nakładki do wybielenia są w jamie ustnej.
• Nie nosz nakładki wybielającej podczas snu.
• Doprowadzić nakładkę do leczenia do temperatury pokojowej przed użyciem.
• Kobieci w ciąży lub karmiące nie powinny stosować produktów do wybielenia zębów.
• W przypadku pacjentów lub użytkowników z problemami alergicznymi należy zapoznać się z dokumentem dotyczącym alergenów produktu dostępnym na stronie www.ultradent.com. W przypadku zaobserwowania reakcji alergicznej należy dokładnie spłukać narządy odzwar wodą i poprosić pacjenta o skonsultowanie się z lekarzem.

Zawiera fluorurek sodu.
• Nie stosować u osób poniżej 18 roku życia.
• Do sprzedaży wyłącznie lekarzom denty stom. W każdym cyklu użytkowania pierwsze użycie powinno być wykonywane wyłącznie przez lekarza denty stom lub pod ich bezpośrednim nadzorem (jeśli zapewniony jest wysoki poziom bezpieczeństwa). Następnie należy dostarczyć pacjentowi w celu zakończenia cyklu użytkowania.
• Proszę zwrócić uwagę na datę ważności wydrukowaną na opakowaniu zewnętrznym/opakowaniach tac.

Przechowywanie i użycia
Przechowywać zgodnie z etykietą opakowania zewnętrznego. Odpady należy usuwać zgodnie z lokalnymi przepisami, wytycznymi i przepisami.

Ważne informacje
• Nieopierane obszary (zmiany z białymi plamkami), które mogą nie być widoczne gołym okiem, będą widoczne szybciej (w ten sposób sąją się bardziej widoczne). Kontynuuj wybielenie, aż kolory zębów ustabilizują się.
• Ocena ocena dobowy zabieg wybielenia, gdy kolor zębów ustabilizuje się.
• Dla niewielkiego odczeta populacji ich zęby nie wybielają się w sposób zauważalny.
• Niektóre wypełnienia amalgaamowe mogą pozostawić ciemnotęmny kolor na Twojej nakładce wybielającej. To normalne. Zęby mogą z czasem ponownie przebarwić się. W razie potrzeby wykonaj zabieg wybielenia zębów. Zgłaszaj wszelkie poważne incydenty producentowi i właściwemu organowi.
www.ultradent.com / 1-800-552-5512 / 801-572-4200

3. Opis produktu
Wybielanie Opalescence Go™ to system wybielający do użytku domowego, dozowany w fabrycznie napełnionych jednorazowych nakładkach. Jest to klarowny, aromatyzowany, lekki, żelowy żel nakładkowy w zrośniętym potaśu i fluorurem sodu. W przypadku wszystkich opisanych przypadków, przed użyciem należy wykonać precyzyjnie i zrozumieć wszystkie instrukcje i informacje dotyczące karty charakterystyki.

Formularze dostawy
Wstępnie napisanym na tacę jednorazowego użytku UltraFit

Przeciwwskazania
• W przypadku pacjentów lub użytkowników z problemami alergicznymi należy zapoznać się z dokumentem dotyczącym alergenów produktu dostępnym na stronie www.ultradent.com. W przypadku zaobserwowania reakcji alergicznej należy dokładnie spłukać narządy odzwar wodą i poprosić pacjenta o skonsultowanie się z lekarzem.

Ostrzeżenia i środki ostrożności
• Ogranicz kontakt z błonką śluzową.
• Unikaj bezpośredniego kontaktu ukłowej powierzchni produktu wybielającego zębów z dziąsłami i/lub śliną.
• Niektórzy pacjenci mogą odczuwać podrażnienie dyskomfort, dżapieł, warg, gąrdła, języka lub zębów. Jeśli którykolwiek z tych objawów utrzymuje się lub nasila po zaprzestaniu użycia lub w przypadku silnego dyskomfortu, skontaktuj się ze swoim stomatologiem.
• Unikaj polknięcia dużych ilości żelu. Może dojść do polknięcia niewielkich ilości żelu podczas stosowania.
• W przypadku polknięcia należy wypić duże ilości wody i skontaktować się z lekarzem. Jeśli produkt jest zaopierzony, należy natychmiast zwrócić się o pomoc medyczną.
• Wypełnienia nie wybielają się. Zalecamy wybielenie ciemnych zębów przed założeniem wypełnień.
• Odczekać co najmniej 7-10 dni po zabiegu wybielenia przed umieszczeniem uzupełnień adezywnych.
• Osoby z poważnymi problemami zdrowotnymi powinny skonsultować się z lekarzem przedstawowej opieki zdrowotnej przed zabiegami.
• Unikaj kontaktu z oczami. Natychmiast spłukać, jeśli produkt wejdzie w kontakt z oczami.
• Aby zapobiec dodatkowemu podrażnieniu, przed rozpoczęciem leczenia należy ocenić stan dziąseł i ogólny stan jamy ustnej.
• Monitoruj progres wybielenia pacjenta, aby zapobiec wybieleniu poza pożądany odcień lub przeterminację.
• Nie jedz, nie pij ani nie używaj wyrobów tytoniowych, gdy nakładki do wybielenia są w jamie ustnej.
• Nie nosz nakładki wybielającej podczas snu.
• Doprowadzić nakładkę do leczenia do temperatury pokojowej przed użyciem.
• Kobieci w ciąży lub karmiące nie powinny stosować produktów do wybielenia zębów.
• W przypadku pacjentów lub użytkowników z problemami alergicznymi należy zapoznać się z dokumentem dotyczącym alergenów produktu dostępnym na stronie www.ultradent.com. W przypadku zaobserwowania reakcji alergicznej należy dokładnie spłukać narządy odzwar wodą i poprosić pacjenta o skonsultowanie się z lekarzem.

Zawiera fluorurek sodu.
• Nie stosować u osób poniżej 18 roku życia.
• Do sprzedaży wyłącznie lekarzom denty stom. W każdym cyklu użytkowania pierwsze użycie powinno być wykonywane wyłącznie przez lekarza denty stom lub pod ich bezpośrednim nadzorem (jeśli zapewniony jest wysoki poziom bezpieczeństwa). Następnie należy dostarczyć pacjentowi w celu zakończenia cyklu użytkowania.
• Proszę zwrócić uwagę na datę ważności wydrukowaną na opakowaniu zewnętrznym/opakowaniach tac.

Przechowywanie i użycia
Przechowywać zgodnie z etykietą opakowania zewnętrznego. Odpady należy usuwać zgodnie z lokalnymi przepisami, wytycznymi i przepisami.

Ważne informacje
• Nieopierane obszary (zmiany z białymi plamkami), które mogą nie być widoczne gołym okiem, będą widoczne szybciej (w ten sposób sąją się bardziej widoczne). Kontynuuj wybielenie, aż kolory zębów ustabilizują się.
• Ocena ocena dobowy zabieg wybielenia, gdy kolor zębów ustabilizuje się.
• Dla niewielkiego odczeta populacji ich zęby nie wybielają się w sposób zauważalny.
• Niektóre wypełnienia amalgaamowe mogą pozostawić ciemnotęmny kolor na Twojej nakładce wybielającej. To normalne. Zęby mogą z czasem ponownie przebarwić się. W razie potrzeby wykonaj zabieg wybielenia zębów. Zgłaszaj wszelkie poważne incydenty producentowi i właściwemu organowi.
www.ultradent.com / 1-800-552-5512 / 801-572-4200

3. Opis produktu
Wybielanie Opalescence Go™ to system wybielający do użytku domowego, dozowany w fabrycznie napełnionych jednorazowych nakładkach. Jest to klarowny, aromatyzowany, lekki, żelowy żel nakładkowy w zrośniętym potaśu i fluorurem sodu. W przypadku wszystkich opisanych przypadków, przed użyciem należy wykonać precyzyjnie i zrozumieć wszystkie instrukcje i informacje dotyczące karty charakterystyki.

Formularze dostawy
Wstępnie napisanym na tacę jednorazowego użytku UltraFit

Przeciwwskazania
• W przypadku pacjentów lub użytkowników z problemami alergicznymi należy zapoznać się z dokumentem dotyczącym alergenów produktu dostępnym na stronie www.ultradent.com. W przypadku zaobserwowania reakcji alergicznej należy dokładnie spłukać narządy odzwar wodą i poprosić pacjenta o skonsultowanie się z lekarzem.

Ostrzeżenia i środki ostrożności
• Ogranicz kontakt z błonką śluzową.
• Unikaj bezpośredniego kontaktu ukłowej powierzchni produktu wybielającego zębów z dziąsłami i/lub śliną.
• Niektórzy pacjenci mogą odczuwać podrażnienie dyskomfort, dżapieł, warg, gąrdła, języka lub zębów. Jeśli którykolwiek z tych objawów utrzymuje się lub nasila po zaprzestaniu użycia lub w przypadku silnego dyskomfortu, skontaktuj się ze swoim stomatologiem.
• Unikaj polknięcia dużych ilości żelu. Może dojść do polknięcia niewielkich ilości żelu podczas stosowania.
• W przypadku polknięcia należy wypić duże ilości wody i skontaktować się z lekarzem. Jeśli produkt jest zaopierzony, należy natychmiast zwrócić się o pomoc medyczną.
• Wypełnienia nie wybielają się. Zalecamy wybielenie ciemnych zębów przed założeniem wypełnień.
• Odczekać co najmniej 7-10 dni po zabiegu wybielenia przed umieszczeniem uzupełnień adezywnych.
• Osoby z poważnymi problemami zdrowotnymi powinny skonsultować się z lekarzem przedstawowej opieki zdrowotnej przed zabiegami.
• Unikaj kontaktu z oczami. Natychmiast spłukać, jeśli produkt wejdzie w kontakt z oczami.
• Aby zapobiec dodatkowemu podrażnieniu, przed rozpoczęciem leczenia należy ocenić stan dziąseł i ogólny stan jamy ustnej.
• Monitoruj progres wybielenia pacjenta, aby zapobiec wybieleniu poza pożądany odcień lub przeterminację.
• Nie jedz, nie pij ani nie używaj wyrobów tytoniowych, gdy nakładki do wybielenia są w jamie ustnej.
• Nie nosz nakładki wybielającej podczas snu.
• Doprowadzić nakładkę do leczenia do temperatury pokojowej przed użyciem.
• Kobieci w ciąży lub karmiące nie powinny stosować produktów do wybielenia zębów.
• W przypadku pacjentów lub użytkowników z problemami alergicznymi należy zapoznać się z dokumentem dotyczącym alergenów produktu dostępnym na stronie www.ultradent.com. W przypadku zaobserwowania reakcji alergicznej należy dokładnie spłukać narządy odzwar wodą i poprosić pacjenta o skonsultowanie się z lekarzem.

Zawiera fluorurek sodu.
• Nie stosować u osób poniżej 18 roku życia.
• Do sprzedaży wyłącznie lekarzom denty stom. W każdym cyklu użytkowania pierwsze użycie powinno być wykonywane wyłącznie przez lekarza denty stom lub pod ich bezpośrednim nadzorem (jeśli zapewniony jest wysoki poziom bezpieczeństwa). Następnie należy dostarczyć pacjentowi w celu zakończenia cyklu użytkowania.
• Proszę zwrócić uwagę na datę ważności wydrukowaną na opakowaniu zewnętrznym/opakowaniach tac.

Przechowywanie i użycia
Przechowywać zgodnie z etykietą opakowania zewnętrznego. Odpady należy usuwać zgodnie z lokalnymi przepisami, wytycznymi i przepisami.

Ważne informacje
• Nieopierane obszary (zmiany z białymi plamkami), które mogą nie być widoczne gołym okiem, będą widoczne szybciej (w ten sposób sąją się bardziej widoczne). Kontynuuj wybielenie, aż kolory zębów ustabilizują się.
• Ocena ocena dobowy zabieg wybielenia, gdy kolor zębów ustabilizuje się.
• Dla niewielkiego odczeta populacji ich zęby nie wybielają się w sposób zauważalny.
• Niektóre wypełnienia amalgaamowe mogą pozostawić ciemnotęmny kolor na Twojej nakładce wybielającej. To normalne. Zęby mogą z czasem ponownie przebarwić się. W razie potrzeby wykonaj zabieg wybielenia zębów. Zgłaszaj wszelkie poważne incydenty producentowi i właściwemu organowi.
www.ultradent.com / 1-800-552-5512 / 801-572-4200

3. Opis produktu
Wybielanie Opalescence Go™ to system wybielający do użytku domowego, dozowany w fabrycznie napełnionych jednorazowych nakładkach. Jest to klarowny, aromatyzowany, lekki, żelowy żel nakładkowy w zrośniętym potaśu i fluorurem sodu. W przypadku wszystkich opisanych przypadków, przed użyciem należy wykonać precyzyjnie i zrozumieć wszystkie instrukcje i informacje dotyczące karty charakterystyki.

Formularze dostawy
Wstępnie napisanym na tacę jednorazowego użytku UltraFit

Przeciwwskazania
• W przypadku pacjentów lub użytkowników z problemami alergicznymi należy zapoznać się z dokumentem dotyczącym alergenów produktu dostępnym na stronie www.ultradent.com. W przypadku zaobserwowania reakcji alergicznej należy dokładnie spłukać narządy odzwar wodą i poprosić pacjenta o skonsultowanie się z lekarzem.

Ostrzeżenia i środki ostrożności
• Ogranicz kontakt z błonką śluzową.
• Unikaj bezpośredniego kontaktu ukłowej powierzchni produktu wybielającego zębów z dziąsłami i/lub śliną.
• Niektórzy pacjenci mogą odczuwać podrażnienie dyskomfort, dżapieł, warg, gąrdła, języka lub zębów. Jeśli którykolwiek z tych objawów utrzymuje się lub nasila po zaprzestaniu użycia lub w przypadku silnego dyskomfortu, skontaktuj się ze swoim stomatologiem.
• Unikaj polknięcia dużych ilości żelu. Może dojść do polknięcia niewielkich ilości żelu podczas stosowania.
• W przypadku polknięcia należy wypić duże ilości wody i skontaktować się z lekarzem. Jeśli produkt jest zaopierzony, należy natychmiast zwrócić się o pomoc medyczną.
• Wypełnienia nie wybielają się. Zalecamy wybielenie ciemnych zębów przed założeniem wypełnień.
• Odczekać co najmniej 7-10 dni po zabiegu wybielenia przed umieszczeniem uzupełnień adezywnych.
• Osoby z poważnymi problemami zdrowotnymi powinny skonsultować się z lekarzem przedstawowej opieki zdrowotnej przed zabiegami.
• Unikaj kontaktu z oczami. Natychmiast spłukać, jeśli produkt wejdzie w kontakt z oczami.
• Aby zapobiec dodatkowemu podrażnieniu, przed rozpoczęciem leczenia należy ocenić stan dziąseł i ogólny stan jamy ustnej.
• Monitoruj progres wybielenia pacjenta, aby zapobiec wybieleniu poza pożądany odcień lub przeterminację.
• Nie jedz, nie pij ani nie używaj wyrobów tytoniowych, gdy nakładki do wybielenia są w jamie ustnej.
• Nie nosz nakładki wybielającej podczas snu.
• Doprowadzić nakładkę do leczenia do temperatury pokojowej przed użyciem.
• Kobieci w ciąży lub karmiące nie powinny stosować produktów do wybielenia zębów.
• W przypadku pacjentów lub użytkowników z problemami alergicznymi należy zapoznać się z dokumentem dotyczącym alergenów produktu dostępnym na stronie www.ultradent.com. W przypadku zaobserwowania reakcji alergicznej należy dokładnie spłukać narządy odzwar wodą i poprosić pacjenta o skonsultowanie się z lekarzem.

Zawiera fluorurek sodu.
• Nie stosować u osób poniżej 18 roku życia.
• Do sprzedaży wyłącznie lekarzom denty stom. W każdym cyklu użytkowania pierwsze użycie powinno być wykonywane wyłącznie przez lekarza denty stom lub pod ich bezpośrednim nadzorem (jeśli zapewniony jest wysoki poziom bezpieczeństwa). Następnie należy dostarczyć pacjentowi w celu zakończenia cyklu użytkowania.
• Proszę zwrócić uwagę na datę ważności wydrukowaną na opakowaniu zewnętrznym/opakowaniach tac.

Przechowywanie i użycia
Przechowywać zgodnie z etykietą opakowania zewnętrznego. Odpady należy usuwać zgodnie z lokalnymi przepisami, wytycznymi i przepisami.

Ważne informacje
• Nieopierane obszary (zmiany z białymi plamkami), które mogą nie być widoczne gołym okiem, będą widoczne szybciej (w ten sposób sąją się bardziej widoczne). Kontynuuj wybielenie, aż kolory zębów ustabilizują się.
• Ocena ocena dobowy zabieg wybielenia, gdy kolor zębów ustabilizuje się.
• Dla niewielkiego odczeta populacji ich zęby nie wybielają się w sposób zauważalny.
• Niektóre wypełnienia amalgaamowe mogą pozostawić ciemnotęmny kolor na Twojej nakładce wybielającej. To normalne. Zęby mogą z czasem ponownie przebarwić się. W razie potrzeby wykonaj zabieg wybielenia zębów. Zgłaszaj wszelkie poważne incydenty producentowi i właściwemu organowi.
www.ultradent.com / 1-800-552-5512 / 801-572-4200

3. Opis produktu
Wybielanie Opalescence Go™ to system wybielający do użytku domowego, dozowany w fabrycznie napełnionych jednorazowych nakładkach. Jest to klarowny, aromatyzowany, lekki, żelowy żel nakładkowy w zrośniętym potaśu i fluorurem sodu. W przypadku wszystkich opisanych przypadków, przed użyciem należy wykonać precyzyjnie i zrozumieć wszystkie instrukcje i informacje dotyczące karty charakterystyki.

Formularze dostawy
Wstępnie napisanym na tacę jednorazowego użytku UltraFit

Przeciwwskazania
• W przypadku pacjentów lub użytkowników z problemami alergicznymi należy zapoznać się z dokumentem dotyczącym alergenów produktu dostępnym na stronie www.ultradent.com. W przypadku zaobserwowania reakcji alergicznej należy dokładnie spłukać narządy odzwar wodą i poprosić pacjenta o skonsultowanie się z lekarzem.

Ostrzeżenia i środki ostrożności
• Ogranicz kontakt z błonką śluzową.
• Unikaj bezpośredniego kontaktu ukłowej powierzchni produktu wybielającego zębów z dziąsłami i/lub śliną.
• Niektórzy pacjenci mogą odczuwać podrażnienie dyskomfort, dżapieł, warg, gąrdła, języka lub zębów. Jeśli którykolwiek z tych objawów utrzymuje się lub nasila po zaprzestaniu użycia lub w przypadku silnego dyskomfortu, skontaktuj się ze swoim stomatologiem.
• Unikaj polknięcia dużych ilości żelu. Może dojść do polknięcia niewielkich ilości żelu podczas stosowania.
• W przypadku polknięcia należy wypić duże ilości wody i skontaktować się z lekarzem. Jeśli produkt jest zaopierzony, należy natychmiast zwrócić się o pomoc medyczną.
• Wypełnienia nie wybielają się. Zalecamy wybielenie ciemnych zębów przed założeniem wypełnień.
• Odczekać co najmniej 7-10 dni po zabiegu wybielenia przed umieszczeniem uzupełnień adezywnych.
• Osoby z poważnymi problemami zdrowotnymi powinny skonsultować się z lekarzem przedstawowej opieki zdrowotnej przed zabiegami.
• Unikaj kontaktu z oczami. Natychmiast spłukać, jeśli produkt wejdzie w kontakt z oczami.
• Aby zapobiec dodatkowemu podrażnieniu, przed rozpoczęciem leczenia należy ocenić stan dziąseł i ogólny stan jamy ustnej.
• Monitoruj progres wybielenia pacjenta, aby zapobiec wybieleniu poza pożądany odcień lub przeterminację.
• Nie jedz, nie pij ani nie używaj wyrobów tytoniowych, gdy nakładki do wybielenia są w jamie ustnej.
• Nie nosz nakładki wybielającej podczas snu.
• Doprowadzić nakładkę do leczenia do temperatury pokojowej przed użyciem.
• Kobieci w ciąży lub karmiące nie powinny stosować produktów do wybielenia zębów.
• W przypadku pacjentów lub użytkowników z problemami alergicznymi należy zapoznać się z dokumentem dotyczącym alergenów produktu dostępnym na stronie www.ultradent.com. W przypadku zaobserwowania reakcji alergicznej należy dokładnie spłukać narządy odzwar wodą i poprosić pacjenta o skonsultowanie się z lekarzem.

Zawiera fluorurek sodu.
• Nie stosować u osób poniżej 18 roku życia.
• Do sprzedaży wyłącznie lekarzom denty stom. W każdym cyklu użytkowania pierwsze użycie powinno być wykonywane wyłącznie przez lekarza denty stom lub pod ich bezpośrednim nadzorem (jeśli zapewniony jest wysoki poziom bezpieczeństwa). Następnie należy dostarczyć pacjentowi w celu zakończenia cyklu użytkowania.
• Proszę zwrócić uwagę na datę ważności wydrukowaną na opakowaniu zewnętrznym/opakowaniach tac.

Przechowywanie i użycia
Przechowywać zgodnie z etykietą opakowania zewnętrznego. Odpady należy usuwać zgodnie z lokalnymi przepisami, wytycznymi i przepisami.

Ważne informacje
• Nieopierane obszary (zmiany z białymi plamkami), które mogą nie być widoczne gołym okiem, będą widoczne szybciej (w ten sposób sąją się bardziej widoczne). Kontynuuj wybielenie, aż kolory zębów ustabilizują się.
• Ocena ocena dobowy zabieg wybielenia, gdy kolor zębów ustabilizuje się.
• Dla niewielkiego odczeta populacji ich zęby nie wybielają się w sposób zauważalny.
• Niektóre wypełnienia amalgaamowe mogą pozostawić ciemnotęmny kolor na Twojej nakładce wybielającej. To normalne. Zęby mogą z czasem ponownie przebarwić się. W razie potrzeby wykonaj zabieg wybielenia zębów. Zgłaszaj wszelkie poważne incydenty producentowi i właściwemu organowi.
www.ultradent.com / 1-800-552-5512 / 801-572-4200

3. Opis produktu
Wybielanie Opalescence Go™ to system wybielający do użytku domowego, dozowany w fabrycznie napełnionych jednorazowych nakładkach. Jest to klarowny, aromatyzowany, lekki, żelowy żel nakładkowy w zrośniętym potaśu i fluorurem sodu. W przypadku wszystkich opisanych przypadków, przed użyciem należy wykonać precyzyjnie i zrozumieć wszystkie instrukcje i informacje dotyczące karty charakterystyki.

Formularze dostawy
Wstępnie napisanym na tacę jednorazowego użytku UltraFit

Przeciwwskazania
• W przypadku pacjentów lub użytkowników z problemami alergicznymi należy zapoznać się z dokumentem dotyczącym alergenów produktu dostępnym na stronie www.ultradent.com. W przypadku zaobserwowania reakcji alergicznej należy dokładnie spłukać narządy odzwar wodą i poprosić pacjenta o skonsultowanie się z lekarzem.

Ostrzeżenia i środki ostrożności
• Ogranicz kontakt z błonką śluzową.
• Unikaj bezpośredniego kontaktu ukłowej powierzchni produktu wybielającego zębów z dziąsłami i/lub śliną.
• Niektórzy pacjenci mogą odczuwać podrażnienie dyskomfort, dżapieł, warg, gąrdła, języka lub zębów. Jeśli którykolwiek z tych objawów utrzymuje się lub nasila po zaprzestaniu użycia lub w przypadku silnego dyskomfortu, skontaktuj się ze swoim stomatologiem.
• Unikaj polknięcia dużych ilości żelu. Może dojść do polknięcia niewielkich ilości żelu podczas stosowania.
• W przypadku polknięcia należy wypić duże ilości wody i skontaktować się z lekarzem. Jeśli produkt jest zaopierzony, należy natychmiast zwrócić się o pomoc medyczną.
• Wypełnienia nie wybielają się. Zalecamy wybielenie ciemnych zębów przed założeniem wypełnień.
• Odczekać co najmniej 7-10 dni po zabiegu wybielenia przed umieszczeniem uzupełnień adezywnych.
• Osoby z poważnymi problemami zdrowotnymi powinny skonsultować się z lekarzem przedstawowej opieki zdrowotnej przed zabiegami.
• Unikaj kontaktu z oczami. Natychmiast spłukać, jeśli produkt wejdzie w kontakt z oczami.
• Aby zapobiec dodatkowemu podrażnieniu, przed rozpoczęciem leczenia należy ocenić stan dziąseł i ogólny stan jamy ustnej.
• Monitoruj progres wybielenia pacjenta, aby zapobiec wybieleniu poza pożądany odcień lub przeterminację.
• Nie jedz, nie pij ani nie używaj wyrobów tytoniowych, gdy nakładki do wybielenia są w jamie ustnej.
• Nie nosz nakładki wybielającej podczas snu.
• Doprowadzić nakładkę do leczenia do temperatury pokojowej przed użyciem.
• Kobieci w ciąży