

Antisséptico para preparo de cavidades (2101393)

**BR | Descrição:** Consepis™ Scrub é uma pasta antisséptica a base de gluconato de clorexidina a 2,0% (em relação ao componente líquido) levemente aromatizada.

**Relação dos materiais de apoio que acompanham o produto:** Acompanha o produto seu respectivo Manual de Instruções de Uso e pode acompanhar também o produto pontas aplicadoras.

Seringa contendo 1,2mL



Seringa IndiSpense contendo 30mL



**Indicação de Uso:** Consepis™ Scrub é utilizado para a remoção do cimento temporário antes da cimentação definitiva e/ou para a limpeza dos desbris do preparo simultaneamente à sua desinfecção, em apenas uma operação.

#### Instruções de uso:

##### Para seringa de 1,2mL:

1. Remova o fecho Luer Lock da seringa.
2. Adapte firmemente uma ponta de aplicação descartável na seringa de Consepis™ Scrub. Utilize uma ponta de aplicação White Mac™ Tip para aplicação na coroa. Utilize NaviTip™ 29ga para entrega no canal.
3. Para obter um melhor controle, segure a seringa com o êmbolo apoiado na palma da mão, ao invés da maneira convencional com o polegar sobre o êmbolo (Fig. 1).

##### Para seringa IndiSpense 30mL:

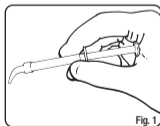


Fig. 1

1. Uma seringa de dose unitária pré-etiquetada deve ser conectada à seringa grande IndiSpense por meio do fecho Luer Lock, certificando-se de que estejam firmemente adaptadas (Fig. 2).

2. Pressione o êmbolo da seringa IndiSpense com a palma da mão (Fig. 2), enquanto a dose unitária é estabilizada pela palma da outra mão não-dominante. Gentilmente puxe o êmbolo da seringa de dose unitária para facilitar o carregamento. Não devolva o conteúdo da seringa de dose unitária de volta à seringa IndiSpense. Para prevenir contaminação cruzada, uma seringa usada não deve ser readaptada à seringa IndiSpense.

3. Coloque a tampa na seringa de dose unitária caso ela não seja utilizada imediatamente.

4. Antes do uso, adapte firmemente a ponta de aplicação recomendada na seringa de dose unitária.



Fig. 2 - Pressione o êmbolo da seringa IndiSpense e carregue a seringa de dose unitária até o nível desejado.

#### Procedimento:

1. Antes da cimentação definitiva, limpe totalmente o preparo com Consepis™ Scrub. Recomendamos a aplicação do produto com uma escova para a limpeza de sulcos profundos nas superfícies dentais (Fig.3).

2. Aplique Consepis™ Scrub diretamente sobre uma taça de polimento ou adapte uma ponta de aplicação White Mac™ Tip na seringa do produto e aplique Consepis™ Scrub diretamente sobre o preparo (Veja as figuras Figs. 4 e 5).

**Nota:** Caso o paciente não esteja anestesiado, mantenha a seringa de Consepis™ Scrub sob água morna por 10 segundos para que a temperatura do material fique próxima à temperatura corporal.

3. Cimente a coroa, inlay, etc. após o enxágue do preparo e a remoção do excesso de água. Tome cuidado para evitar contaminação por saliva antes da cimentação.

**NOTA:** Para preparos de amálgama ou resina composta, entre outros, trate as superfícies da mesma maneira que para a cimentação de coroas provisórias.




Fig. 3 - Aplique com uma escova de polimento em baixa velocidade para remover o cimento temporário residual.

Se necessário aplique uma base forradora de dentina (recomenda-se o uso de Ultra-Blend™ plus).

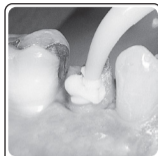


Fig. 4 - Aplique o Consepsis Scrub diretamente sobre o dente com uma ponta White Mac Tip ou sobre uma taça de borracha com ou sem a ponta.



Fig. 5 - Desinfecção e limpe em apenas uma operação. Remova todo o cimento temporário, impurezas, etc, antes da cimentação final.

#### Precauções e advertências:

1. As pontas de aplicação são descartáveis; não as reutilize.
2. NÃO permita que o produto seja ingerido. Recolha o material extravasado utilizando as técnicas de sucção apropriadas.
3. NÃO utilize este produto em pacientes com histórico conhecido de sensibilidade à clorexidina.
4. Utilize barreiras de proteção higiênicas para prevenir a contaminação cruzada.

**Requisitos Essenciais de Segurança e Eficácia de Produtos de Saúde:** Consepsis™ Scrub quando utilizado para o fim a que foi projetado, e quando manuseado pelo dentista seguindo as instruções de uso, não apresenta riscos ao paciente nem ao dentista.

**NOTA:** Para obter as fichas de segurança e informações adicionais sobre a utilização de Consepsis™ Scrub e de outros produtos relacionados, visite: [www.ultradent.com.br](http://www.ultradent.com.br).

**SOMENTE PARA USO PROFISSIONAL.**

**PONTAS APLICADORAS DE USO ÚNICO.**



PROIBIDO  
REPROCESSAR



CONSULTAR AS INSTRUÇÕES  
PARA UTILIZAÇÃO



TEMPERATURA DE ARMAZENAMENTO  
ACONSELHADA (18°C A 27°C)



SOMENTE PARA  
USO PROFISSIONAL

#### Consepsis™ Scrub

ANVISA nº: 80279910055

Responsável técnico: Claudia Cavani Kurozawa

CRQ/ SP nº: 04261572



#### Detentor do registro, Fabricante e Distribuidor:

Ultradent do Brasil Produtos  
Odontológicos Ltda.

CNPJ: 06.295.846/0001-82

Alameda Ezequiel Mantoanelli, 2121

Itaici – Indaiatuba – SP, Brasil

CEP: 13340350

SAC: 0800 773 5100

[www.ultradent.com.br](http://www.ultradent.com.br)

MP00133.4 071223