

VOORKANT

Werktekening A5

Formaat: 148 x 210 mm



Gebruik dit bestand op een aparte laag in jouw opmaakprogramma. Vergeet niet onze werktekening onzichtbaar te maken of te verwijderen bij het opslaan van de uiteindelijke PDF, of de JPG met hoge resolutie.

LET OP: De bovenste 8 mm is niet bedrukbaar, deze ruimte hebben wij nodig voor de afwerking.

Aan te leveren formaat (154 x 216 mm)

Afgewerkt formaat + 3 mm snijmarge (afloop).

Laat de achtergrond en alle afbeeldingen doorlopen tot aan deze rand. Hiermee zorg je ervoor dat jouw drukwerk netjes op het beeld gesneden kan worden zonder dat er een witrand ontstaat.

Afgewerkt formaat (148 x 210 mm)

Hier wordt jouw drukwerk gesneden. Dit formaat ontvang je uiteindelijk van ons.

Veilige zone (4 mm)

Blijf met jouw tekst en belangrijke afbeeldingen minimaal 4mm binnen de snijlijnen. Daarmee voorkom je dat deze afgesneden worden, of zo dicht op de rand komen te staan dat het een slordig beeld geeft in jouw ontwerp.

148 mm

154 mm

210 mm


216 mm

JANUARI

154 mm
148 mm

210 mm


216 mm



FEBRUARI

154 mm
148 mm


210 mm
216 mm



MAART

154 mm
148 mm

210 mm
216 mm





APRIL

154 mm
148 mm

210 mm

216 mm






JUNI


148 mm

154 mm

210 mm

216 mm





JULI

154 mm
148 mm


210 mm
216 mm

AUGUSTUS

154 mm
148 mm

210 mm

216 mm




SEPTEMBER

154 mm
148 mm

210 mm


216 mm



OKTOBER

154 mm
148 mm

210 mm
216 mm




NOVEMBER

148 mm

154 mm

210 mm

216 mm



DECEMBER

148 mm

154 mm

210 mm

216 mm

