

# FRONTE

## Modello

### A5 verticale

Foranto: 148 x 210 mm



È possibile utilizzare il modello come un ulteriore modello nel vostro programma di impaginazione.  
Per favore, non dimenticate di fare il nostro modello invisibile prima di avere il PDF pronto o un archivio JPG ad alta risoluzione memorizzati.

#### Misure da inserire (154 x 216 mm)

Dimensioni finali + 3 mm (feed).  
Per impedire spazio bianco, si raccomanda di creare lo sfondo e tutte le altre immagini a questo bordo.

**Attenzione! 25 mm sopravvivono piegati. Così si possono mettere solo immagini di sfondo e/o immagini che possono essere ripiegati sul retro.**

#### Misura definitiva (148 x 210 mm)

Il vostro disegno è tagliato qui. Questa è la dimensione definitiva che viene stampato.

#### Zona di sicurezza (4 mm)

Si prega di assicurare che le immagini importanti e testi sono di 4 mm dal bordo. Per evitare che gli elementi importanti vengano ritagliati, non porre le immagini troppo vicino al bordo.

148 mm

154 mm

210 mm

216 mm

GENNAIO

148 mm

154 mm

210 mm

216 mm


FEBBRAIO

148 mm

154 mm

210 mm

216 mm




APRILE

154 mm

148 mm

210 mm

216 mm




GIUGNO

148 mm

154 mm

210 mm

216 mm



LUGLIO

154 mm

148 mm

210 mm

216 mm



AGOSTO

154 mm  
148 mm

210 mm

216 mm

SETTEMBRE

154 mm

148 mm

210 mm

216 mm

OTTOBRE

154 mm  
148 mm

210 mm

216 mm

NOVEMBRE

154 mm

148 mm

210 mm

216 mm

DICEMBRE

154 mm

148 mm

210 mm

216 mm