

RECTO

Gabarit A5 portrait

Format: 148 x 210 mm



Vous pouvez utiliser ce fichier comme base de votre mise en page.
N'oubliez pas de masquer ou supprimer ce gabarit avant d'enregistrer votre fichier final en PDF ou JPEG en haute résolution.

NOTE: La marge de 8 mm en haut n'est pas imprimable, nous avons besoin de cet espace pour la finition.

Format à envoyer (154 x 216 mm)

Format final + 3 mm de marge perdue (fond perdu)
Pour éviter les bordures blanches, laissez l'arrière-plan de votre visuel chevaucher la zone de fond perdu. Nous couperons dans cet espace lors du traitement de votre impression.

Format final (148 x 210 mm)

Votre impression sera découpée à ces dimensions. Le format final est celui que vous recevrez.

Zone de sécurité (4 mm)

Assurez-vous que vos éléments importants et textes se trouvent au moins à 4 mm du bord de coupe pour vous garantir un résultat optimal.

154 mm
148 mm

210 mm


216 mm

JANVIER

154 mm
148 mm

210 mm

216 mm




FÉVRIER


148 mm

154 mm

210 mm

216 mm





MARS

148 mm

154 mm

210 mm


216 mm


AVRIL

154 mm
148 mm

210 mm

216 mm






JUIN

148 mm

154 mm

210 mm

216 mm




JUILLET

148 mm

154 mm

210 mm

216 mm




AOÛT

148 mm

154 mm

210 mm

216 mm




SEPTEMBRE

154 mm
148 mm

210 mm

216 mm




OCTOBRE

148 mm

154 mm

210 mm

216 mm




NOVEMBRE

148 mm

154 mm

210 mm

216 mm



DÉCEMBRE

154 mm
148 mm

210 mm

216 mm

