

# Gevouwen formaten artwork uitleg

Wil je er zeker van zijn dat je bestand drukklaar is? Bekijk dan hier onze snelle artwork guide en kom alles te weten.

## Hoe wordt het gevouwen?

Wat is het beste voor jouw ontwerp? **Onze templates bestaan uit 2 pagina's.** De eerste pagina is de buitenkant, de tweede pagina is de binnenkant. We raden je aan om voordat je de digitale proefdruk goedkeurt, te controleren of de vouwlijn op de juiste plek zit.

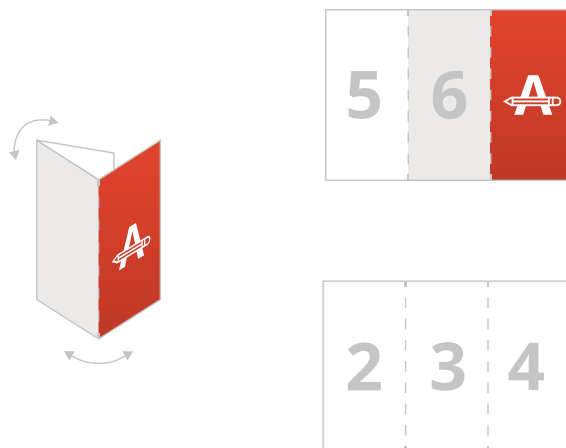
### Enkelvoud

Eenmaal gevouwen (lengte of breedte) met twee gelijke delen die samen passen.



### Wikkelvouw

Tweemaal gevouwen in dezelfde richting. Een deel van de folder is 3 mm smaller om kreukels te voorkomen, wanneer de andere 2 delen naar binnen worden gevouwen.



## Wil je meer weten?

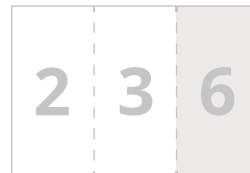
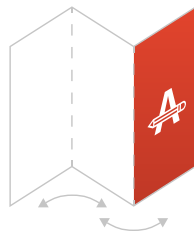
Bezoek ons **help center** of neem voor advies **contact** op met onze experts.

*In het geval dat niet alle specificaties kloppen, zullen we je artwork altijd handmatig verwerken en aanpassen totdat het kloppend is. Je zult de wijzigingen terugzien in de drukproef en we wachten op jouw goedkeuring voordat we het naar de productie sturen.*

# Gevouwen formaten artwork uitleg

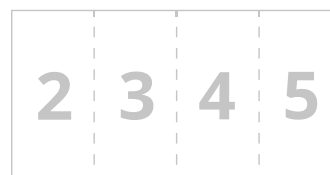
## Zigzagvouw

Tweemaal gevouwen in tegengestelde richting zodat een accordeon vorm ontstaat. De drie delen zijn evengroot.



## Wikkelvouw met 8 pagina's

Driemaal gevouwen in dezelfde richting. Dit formaat heeft twee extra pagina's ten opzichte van de wikkelvouw folder.



## Wil je meer weten?

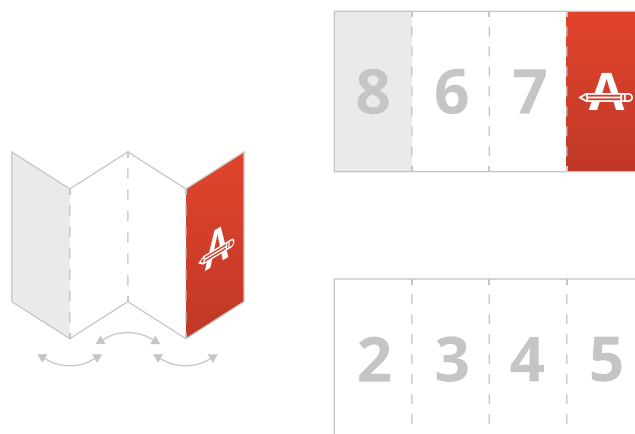
Bezoek ons **help center** of neem voor advies **contact** op met onze experts.

*In het geval dat niet alle specificaties kloppen, zullen we je artwork altijd handmatig verwerken en aanpassen totdat het kloppend is. Je zult de wijzigingen terugzien in de drukproef en we wachten op jouw goedkeuring voordat we het naar de productie sturen.*

# Gevouwen formaten artwork uitleg

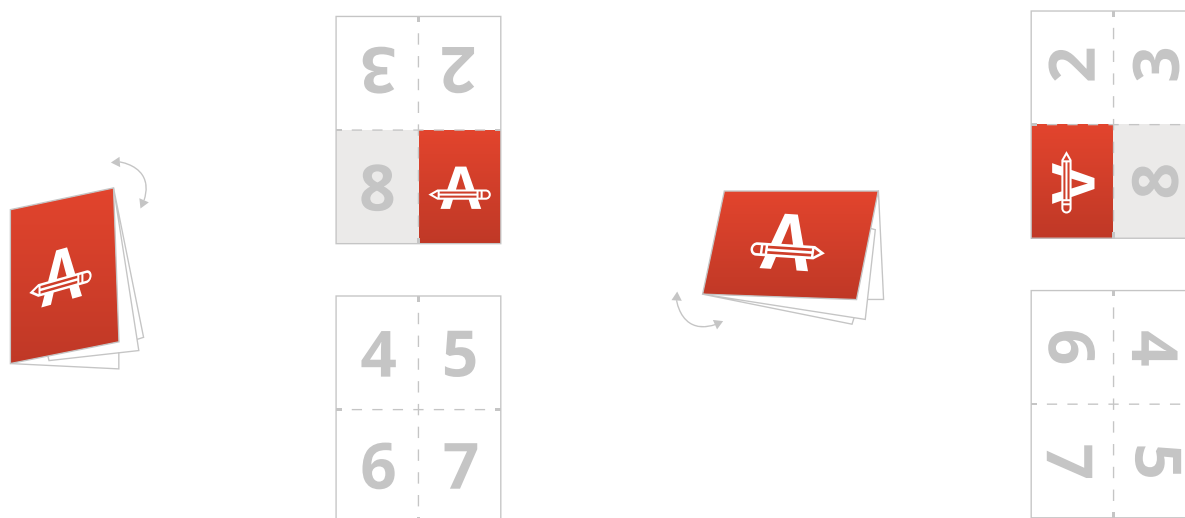
## Zigzagvouw met 8 pagina's

Driemaal gevouwen in tegengestelde richting. Dit formaat heeft twee extra pagina's ten opzichte van de wikkelvouw.



## Kruisvouw

Tweemaal gevouwen. De tweede vouw staat loodrecht op de eerste (dus gekruisd).



## Wil je meer weten?

Bezoek ons **help center** of neem voor advies **contact** op met onze experts.

*In het geval dat niet alle specificaties kloppen, zullen we je artwork altijd handmatig verwerken en aanpassen totdat het kloppend is. Je zult de wijzigingen terugzien in de drukproef en we wachten op jouw goedkeuring voordat we het naar de productie sturen.*