

Leitfaden für Falzflyer


Sie wollen sichergehen, dass Ihr Design druckbereit ist? Lernen Sie mehr über unseren Grafik Leitfaden um alles zu erfahren was Sie benötigen.

Wie ist es gefaltet?

Was ist das beste für Ihre Grafik? **Unsere Vorlagen bestehen aus 2 Seiten.** Die erste Seite der Broschüre ist die Äußere und die zweite Seite im Inneren. Bitte überprüfen Sie die Richtigkeit der Reihenfolge der gefalteten Seiten, bevor Sie das digitale Belegmuster absegnen.

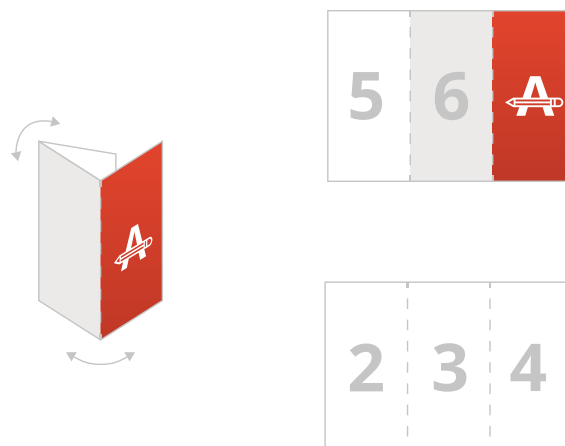
Einbruchfalz

Einmal gefaltet (Hochformat / Querformat) mit zwei gleichen Teilen.



Wickelfalz

Zweimal gefaltet in die gleichen Richtung. Ein Teil ist um 3 mm kleiner, um ein Ausbeulen zu vermeiden wenn er in die beiden andere Teile gefaltet wird.



Mehr wissen?

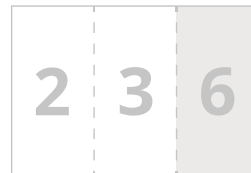
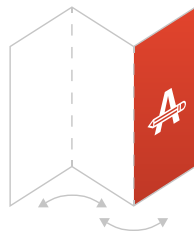
Besuchen Sie unser **Helpcenter**, oder lassen Sie sich von unseren **Experten** beraten.

Sollten nicht alle Einsendebestimmungen übereinstimmen, prüfen und ändern wir Ihr Artwork immer manuell. Sie können Ihren Druckprobe überarbeiten. Erst nach freigabe geht es zur Produktion.

Leitfaden für Falzflyer

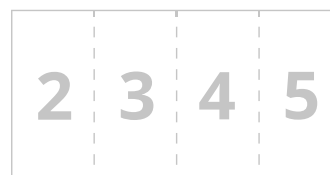
Zickzackfalz

Zweimal gefaltet in entgegengesetzte Richtungen wodurch ein Harmonikaform entsteht. Die drei Teile sind gleich breit.



Dreibruch Wickelfalz

Zweimal gefaltet in die gleichen Richtung. Dieses Format hat eine extra Seite zum normalen Wickelfalz.



Mehr wissen?

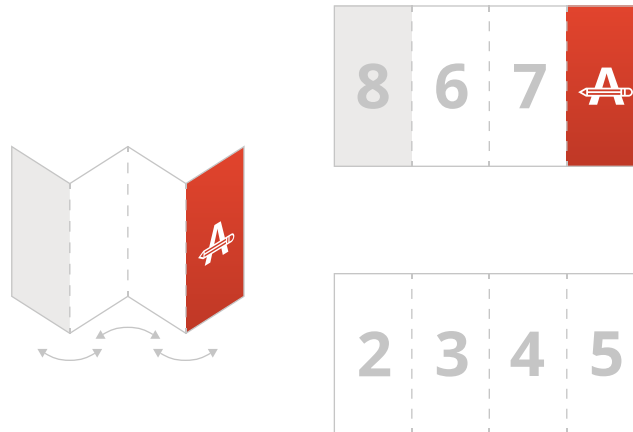
Besuchen Sie unser **Helpcenter**, oder lassen Sie sich von unseren **Experten** beraten.

Sollten nicht alle Einsendebestimmungen übereinstimmen, prüfen und ändern wir Ihr Artwork immer manuell. Sie können Ihren Druckprobe überarbeiten. Erst nach freigabe geht es zur Produktion.

Leitfaden für Falzflyer

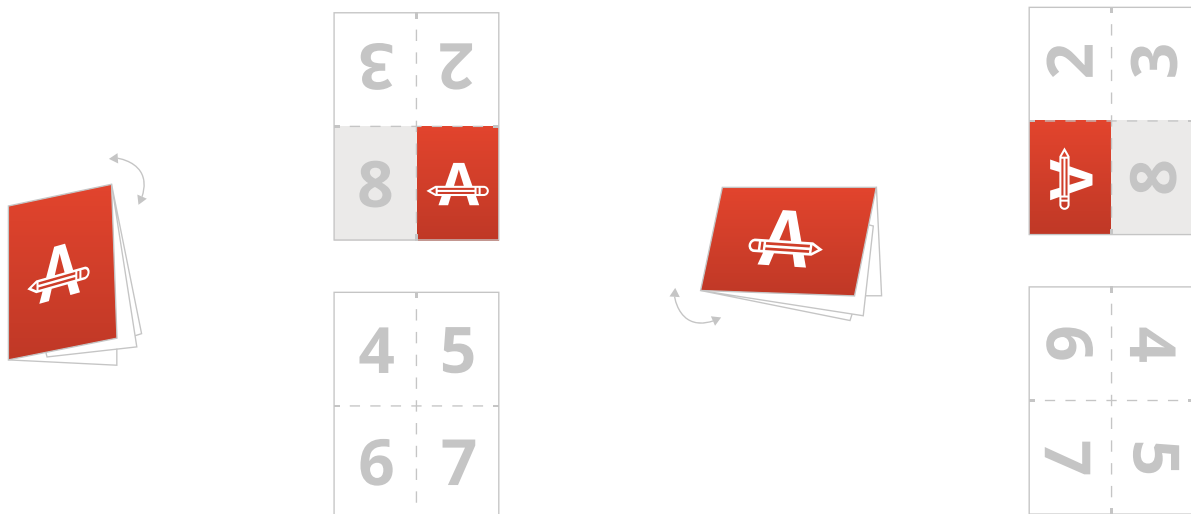
W-Falz

Dreimal gefaltet in entgegengesetzte Richtung. Dieses Format hat zwei zusätzliche Seiten zum normalen Zickzackfalz.



Kreuzfalz

Zweimal gefaltet. Die zweite Falte steht senkrecht (also quer) auf der ersten Falte.



Mehr wissen?

Besuchen Sie unser **Helpcenter**, oder lassen Sie sich von unseren **Experten** beraten.

Sollten nicht alle Einsendebestimmungen übereinstimmen, prüfen und ändern wir Ihr Artwork immer manuell. Sie können Ihren Druckprobe überarbeiten. Erst nach freigabe geht es zur Produktion.