

Guide des fichiers d'impression pour les dépliants


Assurez-vous que votre visuel est prêt pour l'impression en suivant ce guide pas-à-pas.

Comment est-ce plié?

Quel est le meilleur pli pour votre visuel? **Nos gabarits se composent de 2 pages**; la première page correspond à l'extérieur du pli, la deuxième page à l'intérieur. Il est plié une fois (dans le sens de la longueur ou de la largeur) et est donc divisé en parts égales.

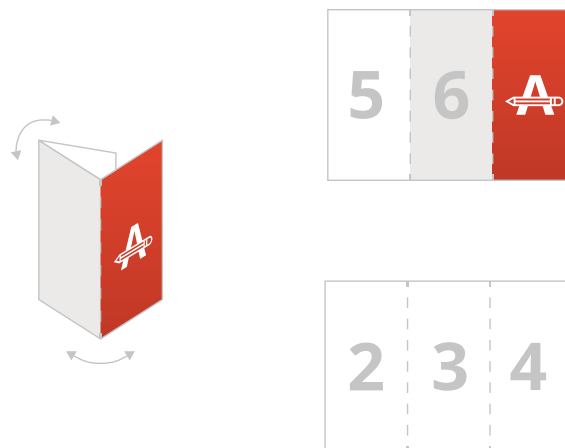
1 pli - 2 volets

Plié une fois (horizontalement ou verticalement) en deux parties égales de même taille.



2 plis - 3 volets roulés

Pliez deux fois dans le même sens. Une partie du pli est plus petite de 3 mm afin qu'elle s'insère dans les deux autres parties.



Vous voulez en savoir plus?

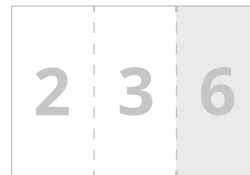
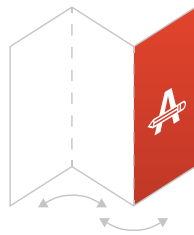
Visitez notre **Centre d'aide** ou **contactez** nos experts pour obtenir des conseils.

Dans le cas où certaines informations ou spécificités ne correspondent pas, nous vérifierons et ajusterons manuellement votre design. Vous pourrez vérifier et approuver votre aperçu avant d'envoyer votre commande à la production.

Guide des fichiers d'impression pour les dépliants

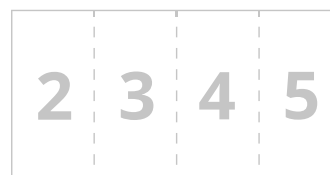
2 plis - 3 volets accordéon

Plié deux fois dans des directions opposées pour former un accordéon. Les trois parties ont la même largeur.



3 plis - 4 volets roulés

Plié trois fois dans le même sens. Ce format comporte une page supplémentaire par rapport au dépliant à trois volets.



Vous voulez en savoir plus?

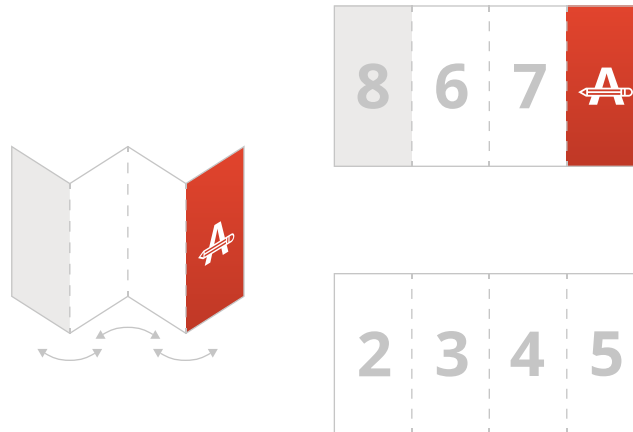
Visitez notre **Centre d'aide** ou **contactez** nos experts pour obtenir des conseils.

Dans le cas où certaines informations ou spécificités ne correspondent pas, nous vérifierons et ajusterons manuellement votre design. Vous pourrez vérifier et approuver votre aperçu avant d'envoyer votre commande à la production.

Guide des fichiers d'impression pour les dépliants

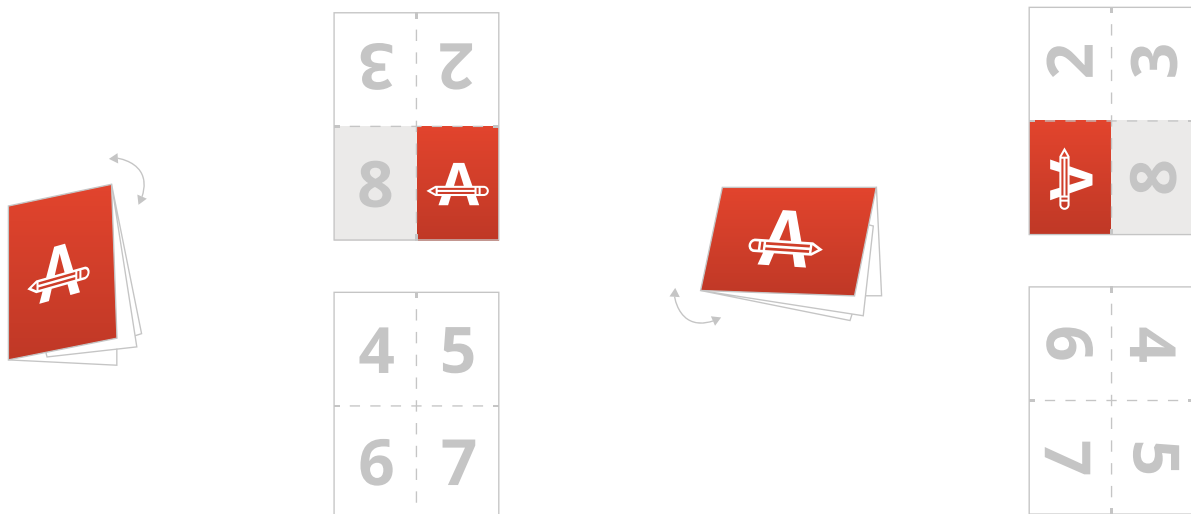
3 plis - 4 volets accordéon

Plié trois fois dans le sens inverse. Ce format comporte deux pages de plus que le dépliant à trois volets.



2 plis croisés

Plié deux fois, le deuxième pli est perpendiculaire, puis transversal, au premier pli.



Vous voulez en savoir plus?

Visitez notre **Centre d'aide** ou **contactez** nos experts pour obtenir des conseils.

Dans le cas où certaines informations ou spécificités ne correspondent pas, nous vérifierons et ajusterons manuellement votre design. Vous pourrez vérifier et approuver votre aperçu avant d'envoyer votre commande à la production.