

RECTO

148 mm

154 mm

## Gabarit A6 portrait

Format: 105 x 148 mm



Vous pouvez utiliser ce fichier comme base de votre mise en page. N'oubliez pas de masquer ou supprimer ce gabarit avant d'enregistrer votre fichier final en PDF ou JPEG en haute résolution.

**NOTE: La marge de 8 mm en haut n'est pas imprimable, cet espace est nécessaire à la machine pour procéder à l'impression.**

### Format à envoyer (111 x 154 mm)

Format final + 3 mm de marge perdue (fond perdu)  
Pour éviter les bordures blanches, laissez l'arrière-plan de votre visuel chevaucher la zone de fond perdu. Nous couperons dans cet espace lors du traitement de votre impression.

### Format final (105 x 148 mm)

Votre impression sera découpée à ces dimensions. Le format final est celui que vous recevrez.

### Zone de sécurité (4 mm)

Assurez-vous que vos éléments importants et textes se trouvent au moins à 4 mm du bord de coupe pour vous garantir un résultat optimal.

105 mm

111 mm


JANVIER

154 mm

148 mm

105 mm

111 mm




FÉVRIER


154 mm

148 mm

105 mm

111 mm





MARS

154 mm

148 mm

105 mm


111 mm


AVRIL

154 mm  
148 mm

105 mm

111 mm






JUIN

154 mm

148 mm

105 mm

111 mm




JUILLET

154 mm

148 mm

105 mm

111 mm






AOÛT

154 mm

148 mm

105 mm

111 mm




SEPTEMBRE

154 mm

148 mm

105 mm

111 mm




OCTOBRE

154 mm

148 mm

105 mm

111 mm




NOVEMBRE

154 mm

148 mm

105 mm

111 mm



DÉCEMBRE

154 mm

148 mm

105 mm

111 mm

