

FRONTE

148 mm

154 mm

Modello A6 Verticale

Formato: 105 x 148 mm



È possibile utilizzare questo file come un ulteriore modello nel vostro programma di progettazione. Non dimenticate di renderlo 'invisibile' prima di salvarlo in formato PDF o JPG in alta risoluzione.

NOTA!: Gli 8 mm della parte superiore non sono stampabili. Abbiamo bisogno di questa parte per la rifinitura del lavoro.

Dimensioni da inserire (111 x 154 mm)

Dimensione finale + 3 mm di margine.

Per evitare zone bianche, raccomandiamo che il disegno di sfondo e le immagini arrivino al bordo della stampa.

Dimensioni definitive (105 x 148 mm)


Qui la stampa viene ritagliata. Questa è la misura finale che le invieremo.


Zona di sicurezza (4 mm)


Si assicuri che le immagini e il testo siano distanti almeno 4 mm dalle linee di ritaglio. In questo modo, eviteremo che vadano perse parti importanti del suo disegno.


105 mm


111 mm




















AGOSTO

154 mm
148 mm

105 mm
111 mm


SETTEMBRE


154 mm

148 mm

105 mm

111 mm






NOVEMBRE

154 mm
148 mm

105 mm

111 mm



DICEMBRE

154 mm

148 mm

105 mm

111 mm