

RECTO

210 mm

216 mm

## Gabarit A5 portrait

Format: 148 x 210 mm



Vous pouvez utiliser ce fichier comme base de votre mise en page.  
N'oubliez pas de masquer ou supprimer ce gabarit avant d'enregistrer votre fichier final en PDF ou JPEG en haute résolution.

**NOTE: La marge de 8 mm en haut n'est pas imprimable, nous avons besoin de cet espace pour la finition.**

### Format à envoyer (154 x 216 mm)

Format final + 3 mm de marge perdue (fond perdu)  
Pour éviter les bordures blanches, laissez l'arrière-plan de votre visuel chevaucher la zone de fond perdu. Nous couperons dans cet espace lors du traitement de votre impression.

### Format final (148 x 210 mm)

Votre impression sera découpée à ces dimensions. Le format final est celui que vous recevrez.

### Zone de sécurité (4 mm)

Assurez-vous que vos éléments importants et textes se trouvent au moins à 4 mm du bord de coupe pour vous garantir un résultat optimal.

148 mm

154 mm


JANVIER

210 mm

216 mm

148 mm

154 mm




FÉVRIER

210 mm

216 mm

148 mm

154 mm




MARS

210 mm

216 mm

148 mm

154 mm



AVRIL

210 mm

216 mm

148 mm

154 mm




MAI

210 mm

216 mm

148 mm

154 mm




JUIN

210 mm

216 mm

148 mm

154 mm




JUILLET

210 mm

216 mm

148 mm

154 mm






AOÛT

210 mm

216 mm

148 mm

154 mm




SEPTEMBRE

210 mm

216 mm

148 mm

154 mm




OCTOBRE

210 mm

216 mm

148 mm

154 mm



NOVEMBRE

210 mm

216 mm

148 mm

154 mm



DÉCEMBRE

210 mm

216 mm

148 mm

154 mm

