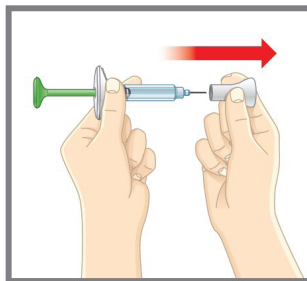


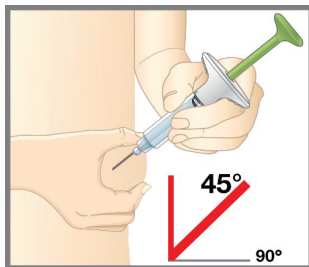
1

Destapar



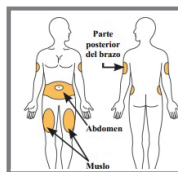
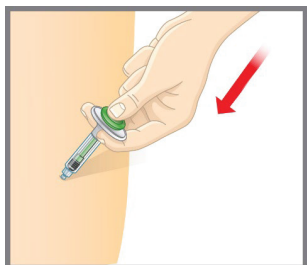
2

Colocar e insertar en ángulo de 45°



3

Presionar y mantener



- Jeringa precargada que no requiere purgado ni reconstitución
- Contiene una única dosis, para una única administración
- Administración subcutánea. Alternar la zona de inyección

Referencia: Manual de usuario de Taltz® (jeringa precargada)

Recuerde que este folleto no sustituye la información y la formación que debe recibir del profesional sanitario.

Lilly